



PROSPECTIUNI™

geological and geophysical services

Strada Coralilor, nr. 20C, Bucuresti, Romania
office@prospectiuni.com; www.prospectiuni.com
CIF: RO1552801; Nr. reg. com. J40/4072/1991

Raport anual 2018

Pentru exercitiul financiar incheiat la 31 decembrie 2018

Data raportului: 24 aprilie 2019

Denumirea societatii comerciale: PROSPECTIUNI S.A. – *in reorganizare judiciara, in judicial reorganisation, en redressment*

Sediul social: str. Coralilor, nr. 20C, Sector 1, Bucuresti

Numarul de telefon/fax: 021.404.28.00/ 021.319.66.56

Codul unic de înregistrare la Oficiul Registrului Comertului: 1552801

Numar de ordine în Registrul Comertului: J40/4072/1991

Piata reglementata pe care se tranzactioneaza valorile mobiliare emise: Bursa de Valori Bucuresti, Segment ATS administrat de BVB, categoria AeRO Premium (PRSN)

Capitalul social subscris si varsat: 71.804.872,50 lei

Principalele caracteristici ale valorilor mobiliare emise de societatea comerciala

1. Analiza activitatii societatii comerciale

1.1. Presentare generala

Prospectiuni S.A. – *in reorganizare, in judicial reorganisation, en redressment* - (in continuare denumita „Prospectiuni” sau „Societatea”) s-a infiintat in anul 1991 in baza HGR 193/22.03.1991 si este persoana juridica cu capital privat din anul 2000, avand o experienta de peste 65 de ani in furnizarea de servicii geologice si geofizice in Romania si in strainatate (fondata in anul 1950 cu denumirea IPGGH - Institutul de prospectari geologice si geofizice de hidrocarburi).

Societatea furnizeaza servicii de achizitie de date la cele mai inalte standarde. Avem o experienta indelungata in abordarea unor terenuri dificil de explorat. Planuim cu foarte mare atentie operatiunile mixte, care se desfasoara in paduri, orase si infrastructuri ale campurilor petroliere, pentru a minimiza impactul cultural si cel asupra mediului, reusind sa mentinem in acelasi timp attributele geofizice pentru descifrarea structurilor geologice complexe.

In vederea respectarii legii privind clarificarea statutului juridic al actiunilor care se tranzactioneaza pe piata NASDAQ sau pe piata valorilor mobiliare necotate, Adunarea Generala Extraordinara a Actionarilor din data de 19 februarie 2015, a votat pentru tranzactionarea actiunilor Societatii in cadrul unui sistem alternativ de tranzactionare, respectiv in cadrul AeRO. Societatea a parcurs toti pasii necesari acestui proces si nu a intampinat nicio problema din partea niciunei institutii abilitate in acest sens, astfel incat in prezent activeaza pe aceasta piata.

In prezent, Prospectiuni poate pune la dispozitie echipe dotate cu tehnologii de ultima generatie, care potasigura achizitia de date geofizice, incluzand:

- Peste 250 de profesioniști cu studii universitare in domeniul geologiei, geofizicii, geochimiei, ingineriei petroliere si in alte domenii de specialitate;
- Sisteme de inregistrare de ultima generatie: inclusiv sisteme wireless Sercel Unite, 428 si 408;
- 29 de vibratoare;
- 35.000 de canale pentru sisteme moderne de inregistrare pe teren de 24 biti;
- Acces la alte echipamente, daca este nevoie, prin contracte incheiate cu partenerii din domeniu.

Societatea isi desfasoara activitatea avand personal cu inalta calificare si experienta in modelarea, achizitia, procesarea si interpretarea de date geofizice 2D si 3D.

Acest mix de echipamente, personal si suport tehnologic, impreuna cu resursele puse la dispozitie de companiile asociate din domeniu, face ca Societatea sa fie foarte flexibila si adaptabila. Echipa de manageri este capabila sa lucreze indeaproape cu fiecare client, reusind sa ofere solutii personalizate fiecarui proiect, pentru a asigura achizitia unor date precise, folosindu-se de cele mai eficiente metode, din punct de vedere al costurilor.

Prin urmare, Societatea furnizeaza solutii integrate geologice, geofizice si de mediu companiilor care activeaza in domeniul resurselor naturale.

In cadrul Prospectiuni punem accent pe puternicele valori profesionale ce au ghidat activitatea si istoria indelungata a companiei, astfel:

- Excelenta profesionala;
- Deschidere si transparenta;
- Responsabilitate si integritate;
- Perfectionare si inovare;
- Lucrul in echipa si spiritul de echipa;
- Respect pentru semeni si pentru mediu.

Aceste valori se regasesc in actiunile noastre prin:

- O cultura vie privind Securitatea si Sanatatea in Munca (SSM) prin care sa atingem obiectivul de zero accidente la locul de munca, aceste practici fiind adoptate atat la locul de munca, acasa, cat si in comunitatile in care lucram;
- Crearea de valoare prin implementarea unor practici de afaceri sanatoase si a unor tehnici geologice si geofizice optime;
- Imbunatatirea permanenta a tehnologiilor, capacitatilor, procedurilor de functionare si a serviciilor noastre;



1.1.1. Elemente de evaluare generala:

a) Profit brut	18.222.170 lei
Profit net	15.720.779 lei
b) Cifra de afaceri	174.432.479 lei
c) Venituri totale	182.891.042 lei
d) Costuri totale	167.170.263 lei
e) Disponibilitati banesti	32.863.495 lei

1.1.2. Evaluarea nivelului tehnic al societatii comerciale

1.1.2.1. Evaluarea serviciilor de prospectiuni geofizice

In anul 2018, lucrarile de achizitie de date geofizice executate in Romania au fost materializate de proiectele 3D pentru Romgaz SA, OMV Petrom, si Mazarine. La sfarsitul anului, a inceput pregatirea unui nou proiect de achizitie 3D pentru Mazarine, executat in primul semestru din 2019.

1.1.2.2. Evaluarea serviciilor de carotaj (logging)

In cursul anului 2018, s-a continuat dezvoltarea diviziei de carotaj (investigare geofizica in gaura de sonda tubata) si perforare pe piata de servicii din Romania. Aceste lucrari de geofizica de sonda sunt destinate identificarii de noi rezerve de titei si gaze, punerea in productie a sondelor si evaluarii integritatii materialului tubular al sondelor existente. In prezent, exista peste 30.000 de sonde in Romania, care pot beneficia de serviciile noastre.

Prospectiuni S.A. - divizia logging a executat peste 600 de operatii de investigare geofizica in gauri tubate si a pus in productie numeroase sonde de titei si gaze pentru diversi clienti de pe teritoriul Romaniei, dintre care enumeram: OMV Petrom, Romgaz, Expert Petroleum, Stratum Energy, Mazarine, Amromco Energy, Hunt Oil, etc. Au continuat colaborarile cu companii externe pentru introducerea de noi tehnologii pe piata romaneasca (Bluespark Energy, Saltel Industries, Archer, Welltec, GoWell etc.), doar in cursul anului 2018.

Pentru punerea in productie a sondelor s-au achizitionat cele mai noi tipuri de incarcaturi explozive, cu cele mai bune performante la nivel mondial, ale caror rezultate au fost testate si confirmate prin cresterea semnificativa a productiei de titei si gaze la sondele perforate in Romania, mai ales la lucrarile executate pentru OMV Petrom.

Tot personalul folosit are o larga experienta in domeniu atat pe plan national, cat si international, lucrarile efectuate avand un inalt grad de calitate si respectarea cu stricta a normelor de securitate si sanatate in munca, ca dovada ca pe tot parcursul anului 2018 nu s-au inregistrat nici un fel de incident.

Pe parcursul anului 2018, cererea pentru serviciile de carotaj si perforare a fost in crestere fata de anii anteriori, in principal din cauza revigorarii pretului petrolului pe piata mondiala. In decursul acestui an s-au semnat si au intrat in vigoare noi contracte pentru servicii de perforare cu OMV Petrom si Romgaz, volumul lucrarilor crescand semnificativ. Cu toata concurenta puternica din partea companiilor multinationale Weatherford si Schlumberger, care presteaza servicii asemanatoare cu cele oferite de noi, Prospectiuni SA a avut

rezultate foarte bune, in ceea ce priveste calitatea, promptitudinea in efectuarea lucrarilor cit si pretul competitiv. Acestea au dus la aprecieri pozitive din partea tuturor clientilor nostri, avand un impact pozitiv financiar, trend care va fi continuat si in 2019.

Investitiile facute in 2018, in echipamente si personal, ne-au permis dublarea capacitatilor de lucru.

Pentru anul 2019, divizia de carotaj isi propune cresterea cu 30% a capacitatii de lucru si introducerea pe piata romaneasca a noi tipuri de servicii de geofizica de sonda, care vor putea sa ajute la cresterea productiei si in acelasi timp, la reducerea cheltuielilor operationale pentru clientii diviziei.

Acum, la cinci ani de la infiintarea diviziei, putem spune ca am acumulat experinta si am devenit cunoscuti pe piata acestor servicii, rezultatele obtinute si feed-back-ul primit de la clienti fiind unul pozitiv, Prospectiuni S.A. urmand sa dezvolte aceasta activitate si sa mareasca portofoliul de clienti in perioada urmatoare.

1.1.2.3. Evaluarea serviciilor procesare interpretare date seismice (SPIDS)

In anul 2018 am desfasurat lucrari de procesare 2D/3D si lucrari de demultiplexare in 12 contracte a caror valoare cumulata a crescut semnificativ fata de anul anterior.

Personalul SPIDS a fost angajat pe tot parcursul anului in contracte si in programe de training. Cresterea nivelului de cunostinte si a capacitatii personalului de rezolvare a proiectelor speciale sunt obiective prioritare pentru urmatoorii ani.

Din punct de vedere tehnologic in anul 2018 am continuat programul de mentinere a puterii de calcul a sistemelor de procesare seismica, program demarat la finele anului anterior.

Pentru anul 2019, sunt semnate, pana in prezent, doua contracte de procesare si s-au purtat discutii cu unul din importantii nostrii clienti, pe aceasta linie de business, pentru extinderea lucrarilor de procesare. Tendinta mondiala, care a inceput sa se manifeste si la unii clienti din Romania pentru care avem in lucru 2 proiecte, este de reprelucrare de detaliu a unor zacaminte insuficient cunoscute pentru a se putea propune programe de sonde.

O alta oportunitate este viitoarea runda a XI-a de licitatii care va aduce un volum crescut de lucrari de procesare si servicii conexe efectuate constant in departament.

Din aceste perspective este necesar sa specializam personalul si sa utilizam sisteme si programe de calcul corespunzatoare noilor cerinte.

1.1.3. Evaluarea activitatii de aprovizionare tehnico-materiala

Aprovizionarea tehnico-materiala a Societatii s-a realizat de catre serviciul functional de specialitate, conform procedurilor specifice sistemului de management integrat de calitate, mediu, sanatate si securitate ocupationala. Datorita specificului obiectului de activitate al Prospectiuni SA, buna desfasurare a procesului de

productie este direct influentata de aprovizionarea cu echipamente, piese de schimb, materiale si carburanti care se procura, atat de pe piata externa, cat si de pe cea interna.

In decursul anului 2018, Societatea a incercat sa mentina, in bune conditii, relatiile cu furnizorii traditionali (Sercel, Maxam Romania, OMV Petrom, Metalica Leordeni, Repsond Company, Augsburg International, Autonet, Olcab, Wild Cat, Weihai Sunfull, Hunting, Brico Oil Tools, Geodynamics, Owen Oil Tools)

In cursul anului, serviciul Achizitii a desfasurat urmatoarele activitati:

- renegocierea contractelor de prestari servicii, prin diminuarea volumului si implicit a preturilor;
- achizitia de componente hardware si incarcatoare necesare in activitatea de perforare sonde – divizia Logging.
- achizitia de piese de schimb pentru mentenanta cablurilor (bretelelor) si a canalelor, operatiuni ce se realizeaza in cadrul Laboratorului de Aparatura Electronica si Geofizica (LAEG);
- asigurarea suportului, prin livrarea de piese de schimb, pentru intretinerea si reparatia autovehiculelor de teren 4x4, tractoare, utilaje de tip vibrator, operatiuni ce se realizeaza in regie proprie, la baza de reparatii Bucuresti;

In anul 2018 s-au achizitionat: 12 auto de teren 4x4 Toyota Hilux, 5 Dacia Duster 4x4, au fost recarasate 4 cisterne de carburant Renault Master, in autoutilitare pentru transportul echipamentelor in teren, 15 echipamente de foraj portabil Groundhog necesare pentru proiectul 3D Mazarine, s-a facut un upgrade important la echipamentele wireless de achizitie date seismice de tipul RAU. De asemenea, au fost inchiriate un numar de 7 motocompresoare pentru foraj in proiectul 3D Mazarine. Pentru proiectele contractate de Divizia Logging, au fost achizitionate 2 camioane de logging (Wireline Logging trucks), 1 camion MAN cu macara, 1 camion MAN cu platforma hidraulica, 2 autoutilitare Mercedes Vito 4x4, componente hardware si explozibil, de asemenea au fost inchiriate echipamente de investigare coloane de sonda de la firma GoWell Dubai-UAE.

De pe piata externa, au mai fost achizitionate piese de schimb pentru echipament geofizic (furnizori Weihai Sunfull-China, Spinnaker-US, GroundHog-US, Designation-UK, Teledyne-UK, Anko-Germania, Farnell-UK), respectiv explozivi, dispozitive si piese de schimb pentru divizia de logging (Brico Oil Tools, Hunting, Geodynamics, DynaEnergetics, Owen Oil Tools, Nov Elmar, Probe Technology). Pentru facilitarea acestor operatiuni, Societatea a beneficiat de serviciile companiilor de transport si vama – Bollore Romania, Special Cargo Services-Olanda, DHL, Fed-Ex.

In pofida dificultatilor operationale cu care ne-am confruntat, nu s-au semnalat disfunctionalitati in ceea ce priveste procesul de aprovizionare tehnico-materiala si in relatiile cu furnizorii.

1.1.4. Evaluarea activitatii de vanzare

Principalul obiectiv in anul 2018 a fost acumularea de lichiditati provenind din activitatea operationala, prin participarea la licitatiile din Romania si tarile invecinate, in vederea obtinerii de contracte.

Cresterea constanta a pretului gazelor naturale la nivel national a determinat o intensificare a activitatii de investitie inclusiv cea legata de prospectiune, explorare si dezvoltare.

Faptul ca nici pe parcursul anului 2018 ANRM nu a organizat o noua runda de concesionare a perimetrelor petroliere, precum si lipsa unei legislatii care sa favorizeze accesul pe terenurile pe care trebuie desfasurate operatiunile pentru petrol si gaze naturale in scopul obtinerii de noi informatii geologice, au franat relansarea accentuata a activitatii de cercetare pentru companiile de servicii din acest domeniu – zona de Upstream, aici fiind inclusa si societatea noastra.

Serviciile prestate de companie in anul 2018 au fost destinate, preponderent, pietei interne: SNGN Romgaz SA, OMV Petrom SA, Mazarine Energy, Amromco Energy SRL, Expert Petroleum, Hunt Oil Company, SN a Sarii – Sucursala Rm. Valcea, Salina Targu Ocna.

Pe plan extern, principalii clienti au fost pentru servicii de foraj, respectiv inchirieri: Pro GK Polonia, DMT Germania.

Trebuie mentionat, faptul ca atat pe piata interna, cat si pe piata internationala, lucrarile de achizitie de date geofizice sunt atribuite numai in urma precalificarii si castigarii licitatiilor organizate pentru aceste proiecte. In general licitatiile de pe piata interna au fost organizate prin sistemul electronic de achizitii publice SEAP – SICAP, pe plan extern acestea fiind organizate de companiile mari tot on-line, pe site-urile proprii de licitatii. Restrangerea pietei din ultimii ani a condus la o concurenta acerba la licitatii, prin cresterea numarului de participanti si interesul tot mai crescut de patrundere pe piata a unor firme din est.

Principalii competitori externi ai Companiei sunt: Geofizyka Torun Polonia, Acoustic Geophysical Services Ungaria, CGG Veritas Franta, DMT GmbH Germania, Vikoil Ucraina, BGP China, iar principalii competitori interni pe piata lucrarilor de carotaj si perforare sunt Weatherford Atlas GIP si Schlumberger Logelco.

Si in anul 2018, Societatea a depus eforturi in extinderea operatiunilor geofizice atat pe piata interna cat si pe cele internationale prin informarea continua privind noi licitatii organizate, depunerea de documente in vederea precalificarii si participarea la licitatii, cum ar fi:

- 4 (patru) licitatii de Achizitii si procesare date seismice 3D;
- 3 (trei) licitatii de procesare date seismice 3D;
- 6 (sase) licitatii pentru servicii de perforare sonde;
- O licitatie pentru investigatii geofizice in gaura tubata.

Urmarim activ proiecte si oportunitati internationale, studiind site-urile de licitatii europene si colaboram cu reprezentanti din Albania, Bulgaria, Ungaria, Polonia, Ucraina si India, care au o experienta locala puternica, pentru a completa abilitatile noastre tehnice.

Noi eforturi de dezvoltare a afacerilor vor fi axate pe urmatoarele arii geografice:

- Tarile invecinate si balcanice (Bulgaria, Ungaria, Serbia, Croatia, Grecia), unde suntem in mod activ prezenti la licitatii.
- De asemenea, vedem ca o viitoare oportunitate participarea la licitatii si intrarea pe piata ucraineana cu servicii de achizitii date seismice 2D si 3D, precum si cu alte servicii geofizice. Consideram aceasta zona ca o piata in expansiune;

Prospectiuni S.A. este permanent preocupata de mentinerea standardelor internationale in derularea operatiunilor sale, cu scopul de a lucra la nivel national si international pentru companii de prestigiu, ca: OMV Petrom, SNGN Romgaz, Hunt Oil Company of Romania, Mazarine Energy, precum si cu un numar de companii petroliere mai mici.

1.1.5. Evaluarea aspectelor legate de angajatii/ personalul Societatii

In anul 2018 la nivelul Societatii a continuat politica de pastrare a unui numar optim de personal (permanent si temporar) capabil sa faca fata proiectelor in care a fost angrenata compania.

Variatia anuala a numarului de angajati in cadrul Prospectiuni S.A. este influentata de numarul de contracte aflate in derulare si de termenele de finalizare ale acestora.

Programul redus de lucru de 4 zile pe saptamana a incetat incepand cu luna mai 2018, cand toate departamentele au reluat programul complet, de 5 zile pe saptamana.

Alte masuri care au fost luate in sensul controlului costurilor cu forta de munca se refera la activitatea echipelor de teren, respectiv controlul strict al numarului de persoane din componenta echipelor.

Cu toate aceste dificultati si in anul 2018 au continuat demersurile de dezvoltare a capitalului uman existent, managementul resurselor umane constituind o prioritate.

Si in cursul anului 2018, au existat dificultati in ceea ce priveste recrutarea personalului calificat si a specialistilor (asistenti medicali, mecanici auto, soferi, tractoristi, specialisti sanatate si securitate in munca), pe de o parte din cauza lipsei acestor categorii de pe piata fortei de munca si pe de alta parte, din cauza nesigurantei in ceea ce priveste stabilitatea postului.

La momentul angajarilor, au fost contactate Agentiile Judetene de Ocupare a Fortei de Munca din judetele unde se desfasurau lucrarile pentru proiectele in curs, apelandu-se astfel la forta de munca necalificata de pe plan local.

De asemenea, pentru angajari, s-a apelat la personalul care a lucrat anterior pentru Societate, in special la cei care au fost afectati de concedierea colectiva, din vara anului 2016. Aceasta abordare ne-a asigurat un personal deja instruit, familiar cu procedurile de lucru si calitatea serviciilor care trebuie asigurata clientilor.

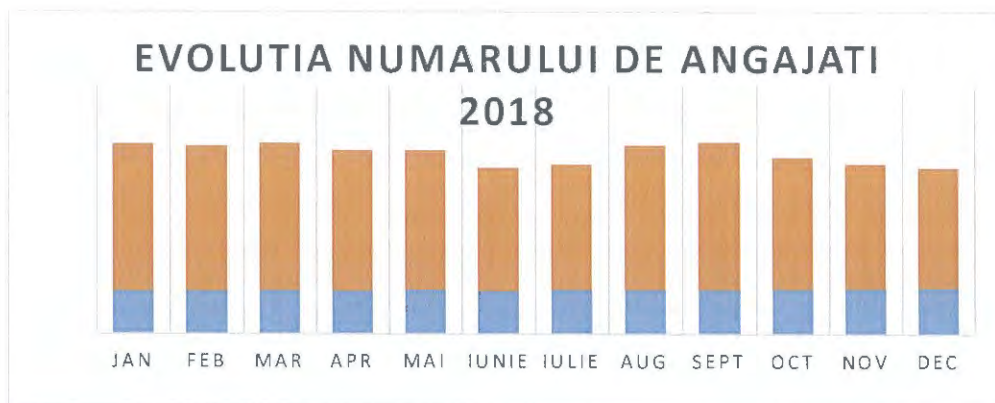
Numarul mediu de angajati din cadrul Prospectiuni S.A. a fost de 1089, structurat astfel:

- media anuala 2018 pentru personalul angajat pe durata determinata: 822 angajati;
- media anuala 2018 pentru personalul angajat pe durata nedeterminata: 267 angajati.

Evolutia numarului de salariatii permanenti si temporari, din cursul anului 2018, este prezentata in graficul de mai jos:



PROSPECTIUNI™
geological and geophysical services



In decursul anului 2018, fluctuatia medie de personal temporar a fost aproximativ 15%, deoarece in perioada octombrie – decembrie, din cauza lipsei de proiecte, compania a fost nevoita sa nu mai prelungeasca contractele pentru un numar de 167 salariati.

Numarul de angajati si fluctuatia acestora, in decursul anului 2018, sunt detaliate in tabelul de mai jos:

	Jan	Feb	Mar	Apr	Mai	Iunie	Iulie	Aug	Sept	Oct	Nov	Dec
Angajati Permanenti	260	260	263	260	267	259	268	268	267	272	276	278
Angajati Temporari	886	874	887	846	842	746	756	869	892	791	751	725
TOTAL	1146	1133	1150	1106	1109	1005	1024	1137	1159	1063	1027	1003

Totodata, pe langa aceste incetari ale contractelor de munca, in decursul anului au existat si o serie de plecari voluntare datorate situatiei financiare dificile, a masurilor de reducere a costurilor, dar si a nesigurantei manifestate de activitatea companiei, plecari evidentiate in tabelul de mai jos:

Tip pozitie	Ian	Feb	Mar	Apr	Mai	Iun	Iul	Aug	Sept	Oct	Nov	Dec	Total plecari voluntare 2018
Muncitori calificati	1	0	1	0	1	0	0	0	0	5	7	4	19
Muncitori necalificati	0	0	0	0	0	0	1	0	0	2	11	0	14
Specialisti	0	0	2	0	3	1	1	1	0	0	1	1	10
Personal TESA	0	0	0	0	1	0	0	0	1	0	0	0	2
Total	1	0	3	0	5	1	2	1	1	7	19	5	45

Incepand cu 1 ianuarie 2018, in vederea implementarii prevederilor OUG 79/2017, au fost facute acte aditionale de modificare a salariilor, conform noului Cod Fiscal valabil, ce prevede trecerea contributiilor de la angajator la angajat.

In vederea implementarii Regulamentului European Privind Protectia Datelor cu Caracter Personal care a

intrat in vigoare, un numar de 4 persoane au fost instruite, participand la cursul de "Ofiter Date cu Caracter Personal" si totodata au fost elaborate urmatoarele documente:

- Politica privind Protectia Datelor cu caracter Personal,
- Informarea angajatilor cu privire la datele prelucrate, scopul, temeiul legal, tipurile de prelucrari la care sunt supuse datele, timpul de pastrare a diverselor categorii de date prelucrate
- Acte aditionale la CIM cuprinzand clauza de confidentialitate si Securitate privind prelucrarea datelor cu caracter personal. Actele aditionale au fost semnate de catre persoanele care, prin natura sarcinilor si responsabilitatilor intra in contact cu datele personale ale angajatilor, sau a altor persoane fizice cu care Prospectiuni SA are relatii comerciale sau incheie intelegeri/ acorduri.

De asemenea, Ofiterul pentru Protectia Datelor, insotit de un reprezentant al departamentului HR, s-a deplasat la echipele seismice, in vederea prelucrarii acestor informatii.

Totodata, conform prevederilor legale, incepand cu data de 1 decembrie 2018, a fost majorat salariul minim la suma de 2080 lei, pentru toti angajatii societatii aflati in acesta situatie.

Prezenta structura Organizatorica a Societatii este in vigoare incepand cu data de 25 mai 2018.

Relatiile de munca din cadrul Societatii sunt reglementate prin Contractul Colectiv de Munca, valabil la nivel de unitate, incheiat pentru perioada 2015 – 2017 si care a fost prelungit automat, pentru o perioada de inca un an. Intre reprezentantii angajatilor si conducere a existat o buna colaborare si nu sunt elemente conflictuale, care sa perturbe implementarea deciziilor si masurilor care au fost luate la nivelul Societatii.

In vederea negocierii noului Contract Colectiv de Munca, in luna noiembrie a anului 2018, intre reprezentantii partonatului si reprezentantii salariatilor, au fost demarate negocierile.

In ceea ce priveste pregatirea profesionala, la nivelul anului 2018 au fost parcurse atat cursurile cuprinse in Planul anual de instruire cat si alte cursuri care nu au fost programate in prealabil.

Si in anul 2018, au continuat programele de pregatire profesionala, dar, tinand cont de situatia Societatii, accentul s-a pus pe cursurile interne, in special pe cele referitoare la competentele tehnice si pe cele legate de sanatate si securitate in munca.

Cursurile efectuate cu furnizori externi au fost facute pentru asimilarea schimbarilor legislative sau pentru reinnoirea autorizatiilor si certificarilor necesare desfasurarii si continuarii activitatii in conditiile cerute de lege.

Perspectivile anului 2019

In anul urmat, departamentul de Resurse Umane, prin competentele pe care le detine, va continua dezvoltarea rolului sau de partener strategic, prin imbunatatirea continua a instrumentelor de lucru si a livrarii serviciilor sale, intr-un context dificil din punct de vedere al pietei fortei de munca si al deselor schimbari legislative.

Una dintre prioritatile Societatii este reprezentata de motivarea, retentia specialistilor si a muncitorilor calificati, precum si cresterea capabilitatilor interne prin inscrierea personalului existent la cursuri de calificare in meseriile importante pentru activitatea noastra.

Prevedem in continuare dificultati atat in recrutarea personalului calificat, cat si in pastrarea personalului necalificat angajat pe plan local pentru diversele proiecte, deoarece forta de munca nu este mobila, putine persoane sunt dispuse sa lucreze la departare de casa, in ciuda faptului ca le este asigurata cazarea si beneficiaza de diurna pe durata deplasarilor.

Pentru anul 2019, avem in vedere si angajarea de tineri absolventi atat de invatamant liceal cat si universitar.

1.1.6. Evaluarea aspectelor legate de impactul activitatii de baza a Societatii asupra mediului inconjurator

Prospectiuni S.A. isi mentine angajamentul pentru conformarea cu cerintele legale in domeniul protectiei mediului si pentru controlul impactului pe care il au activitatile sale asupra mediului, angajament asumat prin Politica HSEQ, revizuita in 2016.

In anul 2018, in conditiile cresterii volumelor de lucrari fata de anul precedent, Prospectiuni S.A. si-a adaptat si mentinut active procedurile pentru identificarea si evaluarea impactului asupra mediului generat de activitatile specifice contractelor de achizitie date geofizice si geologice, activitatile de mentenanta si activitatile curente din sediile Societatii, precum si cel generat de activitatile subcontractorilor sau ale furnizorilor de servicii pe amplasamentele companiei. Aceste reguli sunt parte din procedurile si modalitatile specifice sistemului de management de mediu implementat si certificat conform cerintelor standardului international ISO 14001:2015, ca parte din sistemul de management integrat QHSE (a se vedea cap. 1.1.8.). Pentru controlul aspectelor de mediu generate de activitatile Societatii si a impactului lor asupra mediului, sunt stabilite controale operationale, respectiv proceduri si instructiuni de mediu pentru operare si control si programe de management de mediu. La fel ca si in anii precedenti, in 2018, s-au derulat inspectii de mediu si audituri interne in toate zonele unde Prospectiuni S.A. desfasoara activitati, inclusiv in activitatile de teren pentru achizitie de date geofizice si geologice.

S-a mentinut in atentie conformarea cu cerintele legale si cu cerintele partilor interesate de aspectele de mediu ale Societatii, precum si conformarea cu recomandarile ghidurilor internationale IOGP si IAGC pentru aspecte de mediu. Aceasta abordare este utila in special in relatia cu clientii nostri actuali si dar si cu cei potentiali, deoarece indeplinirea cerintelor celor doua asociatii internationale (IOGP si IAGC) sporeste increderea clientilor nostri in capacitatea de a realiza contractele in conditii de calitate si siguranta, atat pentru toti cei implicati, cat si pentru mediu.

In activitatea companiei nu au existat sau nu sunt preconizate litigii privind nerespectarea legislatiei in domeniul protectiei mediului.

Activitatile desfasurate in cadrul PROSPECTIUNI SA s-au realizat cu respectarea prevederilor mentionate in acte de reglementare in vigoare, privind:

- **Protectia mediului**, respectiv: Autorizatia de Mediu Nr. 487/ 29.08.2014 pentru operatiuni de transport rutier in cont propriu de marfuri periculoase, clasa 1, 3 si 7 – la nivel national, Autorizatia de Mediu Nr. PH-170/ 26.05.2014 pentru servicii auxiliare operatiunilor de exploatare petrol si gaze in sediul secundar Bucov, judetul Prahova, Autorizatia de Mediu Nr. 137/ 30.06.2014 pentru operatiuni de depozitare marfuri periculoase (*depozit de consum materiale explozive*) in sediul secundar Vernesti, judetul Buzau.

- **Gospodarirea apelor**, respectiv: Aviz de Gospodarire a Apelor Nr. 54/ B din 11.04.2018 privind casarea forajelor hidrogeologice de mica adancime F1 (H = 48,0 m) si F2 (H=47,0 m), amplasate in Bucuresti, strada Caransebes, nr. 1.

In cursul anului 2018 s-au intreprins masuri si actiuni privind incetarea unor acte de reglementare si contracte de prestari servicii, respectiv:

- Autorizatia de Gospodarire a Apelor Nr. 499/ B din 17.12.2015 pentru alimentarea cu apa din subteran prin 2 foraje hidrogeologice la sediul social din strada Caransebes, nr 1, in caz de incendiu, atunci cand furnizorul serviciului de alimentare cu apa nu asigura debitul si cantitatile necesare interventiei (*esecul utilitatii publice*).
- Aviz de Gospodarire a Apelor Nr. 54/ B din 11.04.2018 privind casarea forajelor hidrogeologice de mica adancime F1 (H = 48,0 m) si F2 (H=47,0 m), amplasate in Bucuresti, strada Caransebes, nr. 1.
- Contractul ANB11422667/ 01.09.2014 privind furnizarea de servicii de canalizare ape prelevate din sursa proprie din subteran (2 foraje hidrogeologice).

Autoritatile competente pentru protectia mediului au fost informate cu privire la modificarile intervenite pe parcursul anului 2018, privind elementele noi necunoscute la data emiterii actelor de reglementare, fiind solicitate informatii si revizuirii, cu privire la:

- desfasurarea activitatilor cu impact semnificativ, cod CAEN 2562- operatiuni de mecanica generala, cod CAEN 3312- repararea masinilor, cod CAEN 4520- intretinerea si repararea autovehiculelor, la sediul secundar din Bucuresti, strada Coralilor, nr. 20A, fiind solicitata emiterea Autorizatiei de mediu
- casarea si inchiderea alimentarii cu apa din subteran realizata prin 2 foraje hidrogeologice de mica adancime (47 m, respectiv 48 m), utilizabila numai in caz de necesitate;
- marirea capacitatii de depozitare materii explozive la depozitul de consum de la Vernesti, judetul Buzau.

De asemenea, datorita schimbarilor intervenite si cerintelor prestatorului de servicii de alimentare cu apa si de canalizare, s-au prelungit conditiile si obligatiile referitoare la calitatea si cantitatea apelor uzate evacuate in reseaua de canalizare publica detinuta de catre APA NOVA, pentru sediul social din strada Caransebes nr. 1, sector 1 (Acord preluare nr. 197/ 23.05.2018; Acord de preluare nr. 449/ 21.11.2018). Totodata, pentru sediul secundar din strada Coralilor nr. 20A a fost emis Acordul de preluare ape uzate nr. 444/ 19.11.2018, de catre APA NOVA Bucuresti.

S-au intreprins actiuni pentru respectarea solicitarii prestatorului de servicii APA NOVA Bucuresti de monitorizare lunara a calitatii apelor uzate evacuate in reseaua de canalizare publica. Nu s-au inregistrat depasiri ale valorilor maxime admise ale indicatorilor de calitate pentru apele uzate preluate de reseaua de canalizare a Municipiului Bucuresti.

Gestionarea aspectelor de mediu in cadrul Prospectiuni S.A.

Datele solicitate, atat prin actele de reglementare din punct de vedere al protectiei mediului si de gospodarire a apelor, cat si de alte autoritati au fost raportate la termenele stabilite.

Aceste date se refera la aspectele de mediu monitorizate conform cerintelor din actele de reglementare mentionate:

- calitatea apelor uzate evacuate in reseaua de canalizare publica detinuta de catre APA NOVA Bucuresti;
- cantitatile de uleiuri uzate predate operatorilor economici autorizati in scopul valorificarii (*S.C. Rafinaria Steaua Ramana S.A. – punctul de lucru Campina*), anul in curs, respectiv 2018;



PROSPECTIUNI™
geological and geophysical services

- evidenta gestiunii deșeurilor generate pe amplasamente, anul în curs, respectiv 2018;
- evidenta semestrială a uleiurilor de consum și a uleiurilor uzate generate, anul în curs, respectiv 2018;
- actualizarea inventarului aferent anului 2017 privind utilizarea substanțelor periculoase;
- sesiunea de raportare pentru anul 2017 privind Statistica deșeurilor, prin completarea chestionarelor PRODDDES în aplicația electronică SIM (Sistemul Integrat de Mediu).

Principalele aspecte de mediu controlate de organizație sunt: emisiile de noxe în atmosferă provenite de la mijloacele de transport, generarea de deșeuri, generarea de ape uzate și poluări accidentale cu hidrocarburi.

Pentru protejarea mediului, sunt stabilite și se urmărește aplicarea de programe de management de mediu la nivelul fiecărei structuri organizatorice din Societate. Gradul de îndeplinire a acestora este de 99,40 % în 2018. În cadrul echipelor de teren și în activitățile de mentenanță din Societate, s-au făcut eforturi pentru creșterea gradului de recuperare a deșeurilor generate și sortarea la sursa generatoare, precum și pentru predarea cât mai multor categorii de deșeuri către operatori autorizați.

Lucrătorii de la toate nivelurile sunt informați despre importanța folosirii cât mai eficiente a resurselor naturale și pre colectarea selectivă a deșeurilor generate din activitățile proprii.

Funcțiile responsabile cu gestiunea deșeurilor din Societate au avut în atenție raportările periodice către APM București, Buzău și Prahova. De asemenea, au monitorizat contractarea și derularea contractelor pentru preluarea deșeurilor colectate.

Astfel, la nivelul companiei, în anul 2018 au fost colectate selectiv 24 tipuri de deșeuri (15 tipuri de deșeuri nepericuloase și 9 tipuri de deșeuri periculoase), din care predate spre reciclare/valorificare energetică sau alt tip de valorificare 12 tipuri de deșeuri. Dintre acestea au fost valorificate 65,00 t deșeuri metale feroase, 5,18 tone acumulatori uzate, 3,00 t uleiuri uzate categoria 1 de colectare, 2,07 t deșeuri DEEE și componente DEEE, 1,285 t deșeuri de hârtie și carton, 10,71 t deșeuri de ambalaje din lemn. Obiectivele anuale de reciclare au fost îndeplinite.

În cursul anului 2018, ca urmare a sesizărilor riveranilor, s-a desfășurat un control privind respectarea prevederilor referitoare la protecția mediului de către comisariii GNM – Comisariatul Județean Buzău. Nu au fost aplicate sancțiuni.

1.1.7. Evaluarea activității de cercetare și dezvoltare

Suportul studenților în deprinderea de cunoștințe practice

Pe parcursul anului 2018, am continuat parteneriatul pe termen lung cu Universitatea din București, în special, cu studenți și membri ai Facultății de Geologie și Geofizică.

În acest sens, s-a susținut practica de geofizică a studenților facultății, oferindu-le acestora informații tehnice și organizatorice deosebit de utile în ghidarea lor profesională, elemente complementare sistemului educațional academic.

1.1.8. Evaluarea sistemului de management integrat Q&HSE

Sistemul de management integrat HSEQ (calitate, sanatate si siguranta ocupationala, securitate si mediu) este gestionat in conformitate cu standardele ISO 9001:2015, ISO 14001:2015 si OHSAS 18001:2008 si este certificat ca un sistem integrat, din anul 2010.

In luna mai 2018, s-a derulat auditul de supraveghere 2 a Sistemului de Management Integrat, si de tranzitie a SMI la cerintele standardelor revizuite ISO 9001 si ISO 14001, versiunile 2015. In urma auditului, au fost emise certificatele pentru Sistemul de Management al Calitatii (ref. ISO 9001:2015), Sistemul de Management de Mediu (ref. ISO 14001:2015 si pentru Sistemul de Management al Sanatatii si Securitatii Ocupationale (ref. OHSAS 18001). Acestea sunt valabile pana la 19.04.2019.

In anul 2018 s-a revizuit standardul OHSAS 18001, care a devenit ISO 45001:2018. Cerintele standardului 45001 au fost preluate in programul de audit intern al companiei, pentru corelarea cu cerintele celorlalte doua standarde si intelegerea cerintelor revizuite, in vederea pregatirii pentru tranzitia Sistemului de Management al Sanatatii si Securitatii Ocupationale al Prospectiuni SA la standardul actualizat. Aceasta tranzitie trebuie sa se produca pana cel tarziu in aprilie 2021. Preconizam sa sustinem auditul de tranzitie concomitent cu etapa de supraveghere 1 a ciclului de certificare 2019-2021, adica in perioada aprilie – mai 2020, solutie care asigura si cheltuieli minime.

Prospectiuni S.A. actioneaza sistematic in concordanta cu standardele ISO si OHSAS, precum si cu recomandarile in domeniul HSE ale Organizatiei Internationale a Producatorilor de Petrol si Gaze (IOGP) si ale Asociatiei Internationale a Contractorilor de Servicii Geofizice (IAGC), pentru adoptarea celor mai bune practici in domeniu si pentru a raspunde celor mai exigente cerinte ale clientilor, in vederea obtinerii unui punctaj cat mai bun la licitatii si precalificari, privind managementul HSEQ.

In anul 2018 a fost programat si s-a derulat un program de audit intern QHSE, pentru o evaluare proprie a modului in care sunt implementate si mentinute cerintele standardelor de referinta, cerintele legale si alte cerinte la care a aderat Societatea (cerinte ale partilor interesate, recomandari ale ghidurilor internationale din industria de petrol si gaze). Programul de audit intern si evaluarea conformarii a fost realizat 100 %, fiind auditate toate structurile organizatorice si toate activitatile. Au fost emise 17 rapoarte de audit, in care au fost consemnate peste 126 de observatii, 36 de propuneri de imbunatatire si o neconformitate. Managerii zonelor auditate sunt responsabili pentru aplicarea masurilor de remediere a deficientelor constatate in timpul auditurilor.

Periodic, sistemul de management integrat QHSE este evaluat si pe baza feedback-ului primit din partea clientilor. Astfel, in anul 2018 au fost transmise catre acestia 15 chestionare de testare a opiniei lor cu privire la serviciile de achizitie date seismice si procesare, din care clientii au returnat 6. In marea lor majoritate, aprecierile din chestionarele primite sunt bune si foarte bune. La acestea, se adauga modalitatile specifice de colectare a feedback-ului de la client, practicate de divizia de carotaj (logging) si feedback-ul foarte bun transmis in cele 592 fise de lucru.

In 2018, conducerea Prospectiuni S.A. a analizat Politica HSEQ cu ocazia analizei de management a SMI din aprilie 2018 si a considerat ca aceasta este in continuare adecvata.

In primul trimestru din 2018, au fost stabilite si aprobate Obiectivele companiei pentru anul in curs, sustinute de un Program de masuri. Gradul de realizare a acestora, monitorizat cu ocazia analizei de management a SMI pentru 2018, este de 83%.

In 2018, procesele de productie s-au desfasurat conform cu modalitatile planificate si conform cu cerintele contractuale. Cu ocazia receptiilor interne, nu au fost identificate neconformitati la produs. Dupa finalizarea lucrarilor contractate si predarea produselor la client, nu s-au inregistrat neconformitati referitoare la serviciile furnizate sau reclamatii din partea clientului.

In contextul schimbarilor prin care a trecut Societatea si decizia de a demara tranzitia la cerintele standardelor ISO 9001 si ISO 14001, revizuite in 2015, in ultimul trimestru din 2017 si primul trimestru din 2018 s-a realizat actualizarea documentatiei SM QHSE, pentru corelarea cu schimbarile. Documentatia SMI a fost corelata si in cursul anului 2018 cu schimbarile generate de mutarea activitatilor din sediul Caransebes nr.1 in sediul Coralilor 20C si de modificarile din legislatie.

Concluzia analizei de management a SMI pentru anul 2018, in baza raportului intocmit si prezentat in sedinta care a avut loc in 05.04.2019, a fost ca SMI este in continuare corespunzator, adecvat, eficace si aliniat cu directia strategica a companiei. In cursul anului 2019 principalele schimbari vor fi planificarea si implementarea masurilor necesare tranzitiei SMI la cerintele revizuite ale standardului OHSAS 18001:2008, respectiv la standardul ISO 45001:2018 si documentarea regulilor Q&HSE ca urmare a implementarii noilor tehnologii de achizitie date seismice (INOVA-QUANTUM).

In continuare, **siguranta ocupationala** s-a inregistrat atat intre preocuparile esentiale ale managementului de la cel mai inalt nivel, cat si in cele de zi cu zi ale tuturor angajatilor societatii.

In cursul anului 2018, au fost aplicate masuri tehnice, organizatorice si igienico-sanitare conform Planului de prevenire și protecție elaborat in martie 2018. Măsurile stabilite decurg din rezultatele evaluării riscurilor pentru locurile de muncă/ posturile de lucru din cadrul Prospectiuni S.A. Pentru controlul riscurilor asociate proiectelor de achizitie date seismice, a fost intocmit Planul HSE pentru fiecare proiect derulat si s-a elaborat cate un regisru al riscurilor specifice.

Pentru punerea in aplicare a masurilor din Planul de prevenire si protectie si a masurilor pentru Situatii de urgenta, au fost estimate resursele financiare necesare si a fost aprobata Fundamentarea constituirii fondului financiar necesar pentru anul 2018.

In cadrul Prospectiuni functioneaza Comitetului de securitate si sanatate in munca, organizat conform cerintelor legale, pentru consultarea si participarea lucratorilor (Decizia de constituire nr. 19 / 01.10.2018). Intrunirile CSSM s-au desfasurat conform programarilor, existand o buna colaborare intre reprezentantii angajatorului si cei ai lucratorilor.

In anul 2018, au fost alocate resurse suficiente pentru securitate si sanatate in munca si situatii de urgenta: personal competent si instruit pentru desfasurarea activitatilor, resurse tehnologice (echipamente de munca sigure), resurse financiare (ex: pentru mentenanta echipamentelor de munca, echipament individual de protectie, supravegherea sanatatii, materiale pentru acordarea primului ajutor medical de urgenta, mentenanta echipamente de semnalizare, alarmare si interventie in caz de situatii de urgenta, materiale igienico-sanitare, instruire, intocmirea documentatiilor specifice etc.).

Pentru noua locatie a bazei de intretinere – reparatii (Str. Coralilor nr. 20 A), a fost obtinut Avizul de securitate la incendiu nr. 2553/18-SU-BIF-A/14.08.2018. Urmeaza obtinerea autorizatiei de securitate la incendiu, dupa amenajarea instalatiilor de semnalizare si alarmare la incendiu.

În anul 2018, Prospectiuni s-a confruntat cu patru accidente cu incapacitate temporară de muncă. Acestea s-au produs în activitatea de teren a echipelor seismice, fiind de tip alunecare, împiedicare și cadere la același nivel, iar consecințele au fost entorse gleznă sau genunchi. Cauza accidentelor a fost neatenția lucrătorilor la deplasarea cu piciorul pe teren. Evenimentele au fost comunicate, cercetate și înregistrate conform prevederilor legale aplicabile. Nu s-au emis sancțiuni aplicabile angajatorului.

În graficul de mai jos, sunt prezentați principalii indicatori de performanță a siguranței ocupationale (LTIF, TRCF), calculați conform recomandărilor IOGP. Valorile scăzute atinse de indicatori în anii 2016-2017 corespund unei activități reduse de teren și unui număr total de ore de expunere mult mai scăzut față de ceilalți ani.

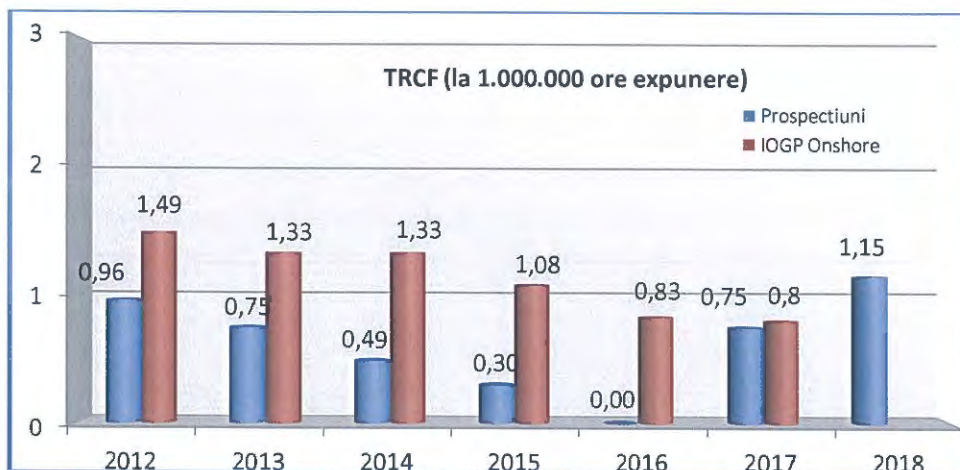


- TRCF - frecvența totalului cazurilor înregistrabile
- LTIF - frecvența ranirilor cu timp de lucru pierdut

Totalul de cazuri înregistrabile (TRC) reprezintă suma următoarelor cazuri: raniri cu timp de lucru pierdut (LTI), raniri cu restricție de muncă (RWC) și raniri cu tratament medical (MTC).

Obiectivul general al Prospectiuni S.A., privind securitatea și sănătatea lucrătorilor, este menținerea valorii TRCF sub limita de 0,26 / 200.000 ore de expunere. Începând cu anul 2012, acest obiectiv a fost realizat în fiecare an.

Începând din anul 2012, valorile TRCF (calculate la 1.000.000 ore expunere) se situează sub valorile statistice înregistrate la nivelul IOGP, pentru operarea contractorilor în domeniul onshore, după cum se poate observa în graficul de mai jos (pentru anul 2018 IOGP nu a raportat încă indicatorii):



În anul 2018, Serviciul intern de prevenire și protecție (SIPP - inclusiv personalul desemnat pentru realizarea activităților de prevenire și protecție la nivelul echipelor de teren), Serviciul privat pentru situații de urgență (SPSU), precum și Specialistul de mediu care este și Responsabil cu gestiunea deșeurilor, din cadrul departamentului SIPP-SPSU-CM, și-au îndeplinit toate atribuțiile impuse de reglementările legale asociate domeniilor securitate și sănătate în muncă, situații de urgență și protecția mediului.

Sistemul de management integrat QHSE este analizat periodic de către managementul de vârf, pe baza datelor colectate la nivelul departamentului SIPP-SPSU-CM. În acest moment, datele pentru anul 2018 evidențiază că Sistemului de management integrat QHSE se menține în continuare implementat conform cu cerințele aplicabile și se apreciază o bună eficacitate a acestuia.

Pentru anul 2019, se are în vedere menținerea eficacității Sistemului de management integrat, pentru a asigura în continuare capacitatea companiei de a furniza produse de calitate, la standardele cerute de clienți, în condiții de siguranță ocupatională ridicată și de protecție a mediului.

În acest context, o atenție deosebită trebuie acordată următoarelor aspecte:

- menținerea conformării cu cerințele legale aplicabile, standardele de referință pentru SMI și recomandările HSE din industria Oil&Gas;
- planificarea și implementarea schimbărilor pentru tranziția Sistemului de Management al Sănătății și Securității Ocupationale la cerințele standardului ISO 45001:2018;
- desfășurarea în bune condiții a auditului extern de recertificare a SMI;
- aplicarea, în continuare, a bunelor practici stabilite pentru formarea și menținerea unui bun nivel al culturii QHSE în întreaga companie și menținerea unui climat de disciplină a muncii și securitate ridicată a lucrătorilor, pentru diminuarea, la un nivel cât mai scăzut posibil, a nivelului de risc pentru evenimente nedorite;
- aplicarea acțiunilor stabilite în planurile și programele de management HSEQ pentru anul 2019 și completarea acestora cu planuri de măsuri stabilite ori de câte ori situația o impune;
- creșterea siguranței în activitatea de transport auto și respectarea cu strictețe a regulilor de securitate în muncă în activitățile cu potențial de consecințe grave în caz de evenimente nedorite (lucrul cu materii explozive, activități cu risc potențial de expunere la radiații ionizante, foraj).

1.1.9. Evaluarea activității societății comerciale privind managementul riscului

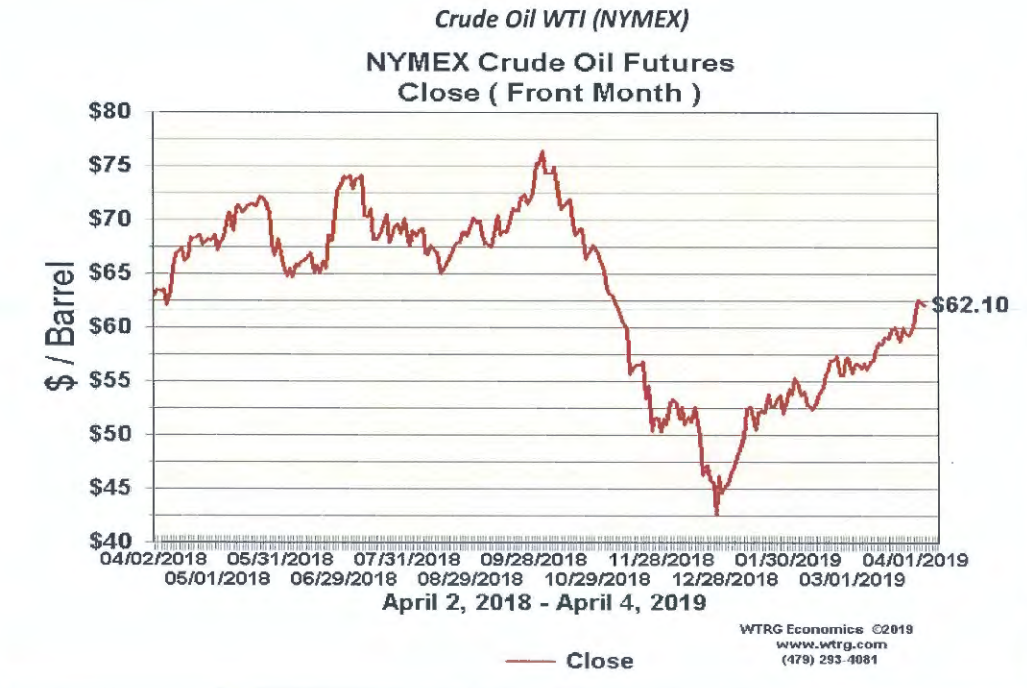


PROSPECTIUNI™
geological and geophysical services

Începând cu a doua parte a anului 2016, prețul petrolului a început să crească, s-a stabilizat o perioadă în jurul valorii de 45-50 \$/baril și apoi și-a continuat creșterea ușoară, pe un fond de volatilitate crescută, ajungând astăzi la valori de 70 \$/baril.



Pentru perioada următoare (2019 – 2022), se preconizează o creștere constantă a prețului petrolului (Brent Crude Oil) la 75 \$ în 2019, 89 \$ în 2020, 103 \$ în 2021, 115 \$ în 2022.

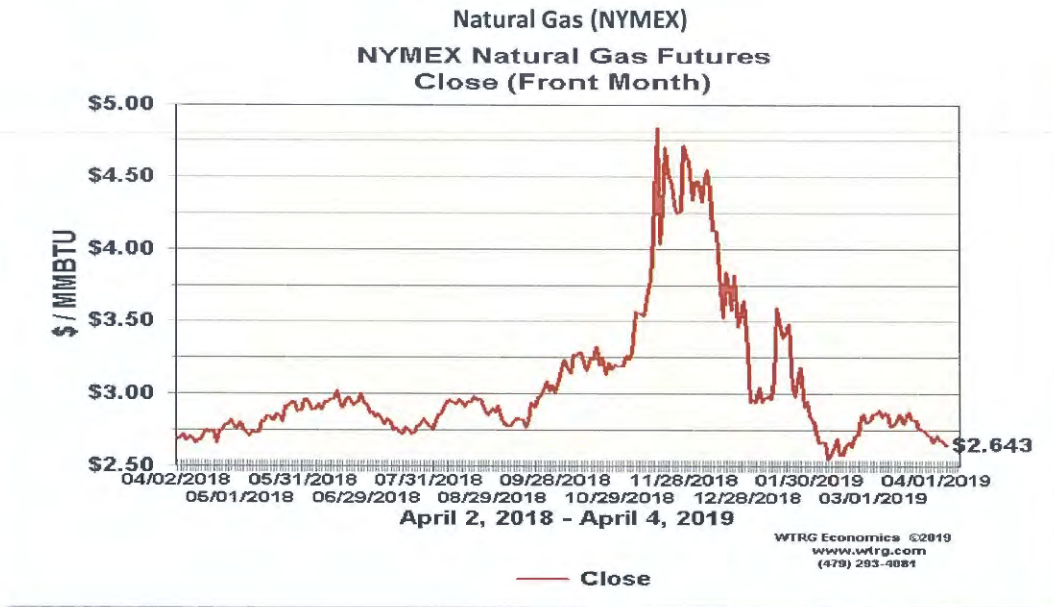


Deasemenea, această stabilizare s-a produs și în ceea ce privește prețul de tranzacționare a gazelor naturale.



PROSPECTIUNI™
geological and geophysical services

n
anul
2018
,
Maz
arine
Ener
gy a
exec
utat
lucra
ri de
expl
orar



e detaliata - seismica 3D - pe trei campuri petroliere din cele 19 preluate de la OMV Petrom. In decursul anului 2019, compania Mazarine va finaliza preluarea altor zacaminte de hidrocarburi de la acelasi partener. Pe toate acestea sunt planificate lucrari de achizitie si procesare date seismice, lucrari care se vor desfasura esalonat pe durata urmatoilor cinci ani.

La inceputul anului 2019, compania a participat la licitatiile de lucrari seismice 3D organizate de Hunt Oil (cu partener OMV Petrom) si Serinus care totalizeaza peste 2600 kmp. Acestea sunt programate a fi executate in perioada 2019 – 2020.

Ca elemente negative care pot afecta interesele companiei putem mentiona:

- Politica ANRM, care nu a reusit sa organizeze o noua runda de licitatii pentru concesiuni petroliere in cea de a doua parte a anului 2018. Din pacate, nici in 2019 nu se prevede organizarea unei noi runde de licitatie pentru blocurile de explorare pentru hidrocarburi;
- Lipsa de initiative legislative care sa clarifice/imbunatateasca cadrul legal care reglementeaza activitatea de explorare in Romania.

Ca elemente pozitive, mentionam predarea de catre OMV Petrom a celor 50 de zacaminte marginale de hidrocarburi catre companiile castigatoare.

1.1.10. Elemente de perspectiva privind activitatea societatii comerciale

Toate companiile de petrol si-au regandit si reevaluat bugetele anuale la noile cerinte ale pietei si treptat si-au reluat investitiile in activitatea de explorare. Incepand cu anul 2017, au reaparut contracte de achizitie date seismice si un numar din ce in ce mai mare de lucrari de geofizica de sonda. Prospectiuni a castigat toate licitatiile la care a participat in domeniul achizitiei de date seismice, reusind sa lucreze in 2018 cu un numar de 2-3 echipe seismice in Romania si sa lucreze ca subcontractor de servicii geofizice in Polonia, Croatia si Austria.

Aceasta cerere crescatoare de lucrari seismice 3D se mentine si in 2019, Prospectiuni a participat la licitatiile de lucrari seismice 3D organizate de Hunt Oil (partener OMV Petrom) si Serinus care totalizeaza peste 2800 kmp. Acestea sunt programate a fi executate in 2019 – 2020.

Prin scoaterea la licitatie a zacamintelor mature (marginale) de hidrocarburi de catre ANRM (cedate de alte companii) si OMV Petrom (peste 80 zacaminte), s-a revigorat activitatea de cercetare de detaliu a acestora. Aceasta activitate consta in noi investigatii geofizice in sondele existente, reprocesari a datelor seismice existente si executarea de noi achizitii de date seismice 3D de detaliu pe zacamant, lucrari de perforare pentru noi obiective.

In 2019 se vor finaliza preluarea acestor zacaminte de la OMV Petrom, ceea ce va duce la o marire a cererii de lucrari seismice si de investigare si perforare in sonde.

De asemenea este iminenta organizarea de catre ANRM a unei noi runde de licitatie pentru concesionarea blocurilor de explorare pentru hidrocarburi. Mentionam ca ultima licitatie de acest fel a fost organizata in anul 2010.

Piata pentru serviciile de Geofizica de sonda (upstream, production, Work-Over) s-a revigorat spectaculos, in mod similar. Cererea de lucrari in acest domeniu s-a datorat unui numar de circa 200 de noi sonde forate in Romania in anul 2018, dar si a cresterii volumului de lucrari in sondele de pe zacamintele mature cedate catre companiile petroliere mici. Prospectiuni a castigat cca 80-85 % din volumul de lucrari de geofizica de sonda in gaura tubata, marea majoritate a acestor lucrari efectuandu-se pentru OMV-Petrom si Romgaz SA.

Aceste servicii vor ramane de actualitate pe intreaga durata de viata a sondelor de titei si gaze. Volumul de astfel de lucrari este in crestere fata de ultimii ani, avand in vedere urmatoarele aspecte:

- O sonda pentru a putea produce titei sau gaze, are nevoie in permanenta de aceste tipuri de operatii
- Aceste operatii se desfasoara pe intreaga durata a anului, nefiind influentate de factori externi climatici
- Costurile lucrarilor de work-over sunt mult mai reduse fata de costurile unei sonde noi
- Odata cu imbatranirea sondelor, operatiile la sonda cresc semnificativ (fara sa ajunga la costurile unei sonde noi), astfel aceste lucrari fiind preferate de companiile petroliere
- In Romania exista foarte multe sonde vechi, care necesita lucrari de reabilitare, favorizand cresterea numarului de operatii
- In prezent, volumul de lucrari al Societatii este intr-o continua crestere, ajungand de la o medie lunara de 20 operatii in 2017, la o medie de 80 lucrari in 2019. Pentru perioada urmatoare (3-4 ani), in baza estimarilor operatorilor de pretrol si gaze, aceste tipuri de lucrari vor fi intr-o continua crestere;
- Recunoasterea calitatii exceptionale a lucrarilor efectuate de Prospectiuni de catre toti clienti (OMV Petrom, Romgaz, Mazarine, Stratum, Expert Petroleum etc)

De asemenea, prin continuarea masurilor de reorganizare si de optimizare a costurilor, luate incepand cu anii 2016 -2017, compania a reusit sa treaca peste perioada cea mai dificila a crizei petrolului, rezultatul pozitiv al anului 2018 fiind o dovada clara de redresare.



2. Activele corporale ale societatii comerciale

2.1. Amplasarea si caracteristicile principalelor cladiri si terenuri aflate in proprietatea societatii:

Nr crt	Adresa	Imobilizare	Suprafata totala (m.p)	Suprafata construita (m.p)
1	Str Caransebes, Nr 1, Sector 1, Bucuresti	* Teren * Cladiri: Cladire Sediu S+P+7 Cladire Laboratoare P+3 Cladire Dispensar-Policlinica Alte cladiri si constructii	8.940	2.645
2	Str Coralilor, Nr 20A, 20B,20C,20D,20E,20F Sos Straulesti, nr 69-71 Sector 1, Bucuresti	* Teren * Cladiri: Cladire administrativa Cladire Calculator CDC Cladire zid cu 47 boxe Alte cladiri si constructii	17.088,30	5.117,58
3	Str Coralilor, Nr 31, Sector 1, Bucuresti	* Teren	13.736,00	-
4	Str Coralilor, Nr 31A, Sector 1, Bucuresti	* Teren	15.496,14	-
5	Str Sticlariei15A, Buciumeni, Jud Ilfov	* Teren * Cladiri: Cladire Grup Social Buciumeni Alte cladiri si constructii	2.593,33	785,42
6	Comuna Leordeni, Sat Budisteni, Jud Arges	* Teren * Cladiri: Alte cladiri si constructii * Cladiri: • locuinta	40.640,51	20.194,41
7	San Feliu de Guixsols Spania	*Teren *Cladiri:	416	
8	Localitatea Zam Jud Hunedoara	Alte constructii	-	-
TOTAL suprafata		* Teren:	98.910,28	28.742,41

2.2. Descrierea si analiza gradului de uzura al imobilizarilor corporale si necorporale

La 31 decembrie 2018 situatia acestora este urmatoarea:

imobilizari corporale	179.500.869 lei
imobilizari necorporale	225.460 lei

Imobilizari necorporale

Imobilizarile necorporale cuprind, in principal, licente si software-uri pentru productie.

In cursul anului 2018, intrarile de imobilizari necorporale s-au referit, in general, la achizitii de licente pentru activitatea seismica si de logging, in valoare de 281.514 lei (2017: 19.486 lei).

Imobilizari corporale

Intrarile de imobilizari corporale, din cursul anului 2018, provenite din imobilizari corporale in curs si achizitii, se refera, in principal, la echipamente si utilaje specifice activitatii de prospectare seismica si logging, in valoare de 10.597.946 lei, semnificative fiind urmatoarele:

- Echipament de prevenire si etansare pe cablu 10000psi; panou perforare/warrior; locator mufe; electrode; lest tungsten, pentru Logging, cu o valoare totala de 1.981.448,30 lei
- Upgrade kit RAU/Sercel-2900buc, cu o valoare totala de 962.215,46 lei
- Generator curent; compresor aer; aparat aer conditionat 60k btu-3buc; separator de ulei, cu o valoare totala de 106.698,97 lei
- Laptop-uri 11buc; plottere 843-3buc; upgrade server R730; upgrade sistem Cluster IBM; imprimanta C7025; defibrilator, cu o valoare totala de 141.854,99 lei.
- Toyota Hilux2.4D -10buc, cu o valoare totala de 1.172.239,46 lei
- Toyota Land Cruiser 2.8D -1buc, cu o valoare totala de 210.741,15 lei
- Autogranic Mercedes-2buc; Autogranic Peterbilt -1buc, cu o valoare totala de 1.381.081,58 lei
- Autocamion MAN-1buc; Autocamion MAN+macara-1buc, cu o valoare totala de 282.798,68 lei
- Dacia Duster4WD -5buc, cu o valoare totala de 319.800,80 lei
- Autoutilitara Mercedes Vito-2buc, cu o valoare totala de 118.566,34 lei
- Motostivuitoare Hyster -1buc, cu o valoare totala de 43.087,80
- Recarosare Renault Master -4buc, cu o valoare totala de 38.571,14 lei
- Sistem video; upgrade sistem antifractie, sistem degivrare, cu o valoare totala de 41.070,74 lei
- Gard prefabricate beton -Coralilor 20A+20C, cu o valoare totala de 54.460,00 lei

De asemenea, in aprilie 2018, a fost incheiat cu Unicredit Leasing Corporation IFN, contractul nr 851 pentru inchirierea a 5 Univib PLS 326 INOVA (cu o valoare de achizitie de 3.668.628,75lei) si a doua auto Toyota-Single cab/Dinamitiera cu o valoare de achizitie de 129.141,12 lei), pentru o perioada de 3 ani, cu posibilitatea preluarii, la sfarsitul contractului. Astfel, conform estimarilor conducerii Societatii, privind materializarea respectivei optiuni de preluare, ele indeplinesc conditiile recunoasterii lor in cadrul activelor imobilizare.

Reducerile de immobilizări corporale în anul 2018, sunt reprezentate de vânzarea de active: Terenurile și construcțiile din Sinaia, jud Prahova și Mogosoia, jud Ilfov, de diminuarea suprafeței terenului din str.Coralilor 31A cu suprafața de 4000mp, respectiv de casările de active vechi (laptop-uri, calculatoare, imprimante, softuri, auto toyota hilux-2buc și autocamioane Roman-5buc).

Vanzare activ casa Sinaia

Conform planului de reorganizare aprobat, unul din activele scoase la vânzare a fost o casă din Sinaia, strada Furnica, nr. 52, folosită de către Societate în scopuri de protocol, iar în 2017 fiind închiriată către un tert, obținându-se venituri din chirii în valoare de 49,363 lei.

Valoarea de piață estimată a acestei proprietăți, prin raportul de evaluare din ianuarie 2017, întocmit de Cociobanu și Asociații SRL – evaluatorul desemnat de Comitetul Creditorilor, a fost de 446.000 euro, iar valoarea de lichidare – 335.000 euro.

În urma procedurilor de licitații publice cu strigare, organizate de administratorul judiciar, în data de 19.02.2018 a fost adjudecată de către domnul Ciocan Bogdan Iulian, încheindu-se apoi contractul de vânzare-cumpărare din 29.03.2018, autentificat prin încheierea nr. 406 din 29.03.2018, la valoarea de 2.097.799 lei (echivalentul a 446.000 euro).

Lichiditățile obținute în urma acestei vânzări au fost folosite pentru achitarea datoriei către LibraBank, creditor ce avea o cauză de preferință prin ipoteca asupra proprietății în cauză, în valoare de 2.038.203 lei și a comisionului către Uniunea Națională a Practicienilor de Insolvență din România (41.596 lei).

Vanzare activ casa Mogosoia

Conform planului de reorganizare aprobat, unul din activele scoase la vânzare a fost o casă din Mogosoia, strada Vanatorilor, nr. 2C, jud Ilfov, folosită de către Societate în scopuri de protocol.

Valoarea de piață estimată a acestei proprietăți, prin raportul de evaluare din ianuarie 2017 întocmit de Cociobanu și Asociații SRL – evaluatorul desemnat de Comitetul Creditorilor, a fost de 190.000 euro, iar valoarea de lichidare – 143.000 euro.

În urma procedurilor de licitații publice cu strigare, organizate de administratorul judiciar, în data de 18.12.2017 a fost adjudecată de către domnul Vele Claudiu-Eduard, conform Proces verbal de licitație încheiat în data de 18.12.2017, eliberat sub nr 3113, modificat și completat prin Addendum-ul eliberat sub nr 1313 din data de 19.04.2018 și Addendum-ul eliberat sub nr 2077 din data de 13.07.2018, încheindu-se apoi contractul de vânzare-cumpărare din 13.07.2018, autentificat prin încheierea nr. 1462 din 13.07.2018, la valoarea de 1.053.538,56 lei, inclus tva (echivalentul a 226.100 euro, inclus tva)

Lichiditățile obținute în urma acestei vânzări au fost folosite pentru achitarea datoriei către LibraBank, creditor ce avea o cauză de preferință prin ipoteca asupra proprietății în cauză, în valoare de 867.617,52 lei și a comisionului către Uniunea Națională a Practicienilor de Insolvență din România (17.706,48 lei).

Diminuare suprafața teren Coralilor 31A

In luna iulie 2018 a fost inregistrata scoaterea din patrimoniul Societatii a suprafetei de teren de 4000mp, reprezentand doua loturi a cate 2000mp, conform sentintelor civile nr.18967/03.11.2017 in favoarea dlui Trifoi Doru Crin si nr.1641/14.03.2017 in favoarea dlui Oita Romeo, sentinte ramase definitive, avand o valoare totala de 4.125.924 lei

2.3. Precizarea potentialelor probleme legate de dreptul de proprietate asupra activelor corporale ale societatii comerciale.

In cursul anului 2018 nu au existat probleme din punct de vedere al dreptului de proprietate asupra imobiliarilor corporale ale Societatii, altele decat cele reflectate ca si diminuare a valorii terenului din strada Coralilor 31A.

3. Piata valorilor mobiliare emise de Societate

3.1. Precizarea pietelor din România si din alte tari pe care se negociaza valorile mobiliare emise de Societate.

In baza deciziei Bursei de Valori Bucuresti nr. 894 din data de 18.08.2015, a fost aprobata admiterea la tranzactionare a actiunilor Societatii in cadrul sistemului alternativ de tranzactionare administrat de BVB, Sectiunea Instrumente Financiare listate pe ATS, Sectorul Titluri de Capital, Categoria Actiuni (Piata AeRo), inceperea tranzactionarii fiind data de 21.08.2015. Registrul actionarilor este administrat de Depozitarul Central S.A. Bucuresti.

La data de 31 decembrie 2018, capitalul social al Prospectiuni S.A. era de 71.804.872,50 lei, divizat in 718.048.725 actiuni nominative, dematerializate, cu valoarea nominala de 0,10 lei.

Structura actionariatului Societatii la 31 decembrie 2017 si la 31 decembrie 2018 este:

Denumire	Sold la 31 decembrie 2017		Sold la 31 decembrie 2018	
	Valoare	%	Valoare	%
Tender S.A.	40.000.004	55,707%	40.000.004	55,707%
SIF 4 Muntenia	8.491.790	11,826%	8.491.790	11,826%
Alti actionari (persoane juridice) (persoane juridice)	15.679.719	21,862%	15.230.994	21,212%
Alti actionari (persoane fizice) (persoane fizice)	7.615.359	10,605%	8.082.085	11,256%
Total	718.048.725		718.048.725	

Capitalizarea bursiera a Societatii, la 31 decembrie 2018, a fost de 46.314.143 lei, pretul de inchidere al zilei de tranzactionare fiind 0.0645 lei pe actiune.

3.2. Descrierea politicii societatii comerciale cu privire la dividende.

Precizarea dividendelor convenite/platite/acumulate in ultimii 3 ani si, daca este cazul, a motivelor pentru eventuala micșorare a dividendelor pe parcursul ultimilor 3 ani.

In anii precedenti Societatea a inregistrat pierderi, ajungand la o pierdere reportata de 39.570.747 lei, iar in anul 2018 a fost inregistrat un profit net in valoare de 15.720.779. Date fiind conditiile juridice si a obligatiilor asumate prin planul de reorganizare, acesta va fi folosit ca si resursa pentru activitatea curenta.

3.3. Descrierea oricaror activitati ale societatii comerciale de achizitionare a propriilor actiuni.

In cursul anului 2018 nu au fost derulate astfel de actiuni.

3.4. Descrierea investitiilor financiare ale societatii comerciale:

Actiuni detinute la filiale si alte investitii pe termen lung:

Societate	Sold 31 decembrie 2018	Numar de parti sociale/actiuni	Procent de detinere
Econsa Grup S.A.	12.008.677	1.691.363	98,26%
Prospectiuni Divizia de Paza si Protectie SRL	2.000	100	100,00%
Prospect Geoservices SARLAU	2.027	50	100,00%
Codecs S.A.	1.878.587	450.990	90,20%
Prospectiuni SARL Senegal	73.743	990	99,00%
Micro Active Invest SRL	180	18	90,00%
<i>Ajustari de valoare a activelor financiare:</i>			
Econsa Grup S.A.	(11.482.543)		
CODECS S.A.	(1.878.587)		
Prospectiuni Sarl Senegal	(73.743)		
Total investitii detinute la partile legate	530.341		

Investitii detinute ca imobilizari si imprumuturi pe termen lung:

Societate	Valoare la 31 decembrie 2018	Numar de parti sociale/actiuni	Procent de detinere
RAFO S.A.	59.780.786	23.912.314	2,72%
ZETA Petroleum Limited	1.238.250	1.108.039	2,12%
Esparom S.A.	2.338	935	2,50%
Grup Energetic Tender S.A.	75	30	0,68%
Prospectiuni Geophysical Limited	5.403	-	-

<i>Ajustari de valoare a activelor financiare:</i>	
RAFO S.A.	(59.780.786)
ZETA Petroleum Limited	(1.231.795)
Total investitii financiare	14.198

Investitii detinute ca imobilizari

Prospectiuni SA este actionar la RAFO SA Onesti, detinand un numar de 23.912.314 actiuni, care la data conversiei creantelor in actiuni avea o valoare nominala de 2,5 lei/actiune, cu o participare de 2,7235% din capitalul social al lui RAFO.

Societatea a intrepris mai multi pasi pe partea legala, astfel incat sa fie asigurata atat evaluarea investitiei, cat si recuperabilitatea acesteia in perioada 2014 – 2017, insa fara rezultate pozitive.

Astfel, luandu-se in considerare situatia curenta a RAFO S.A, a lipsei de comunicatii cu reprezentantii acesteia, dar si a rezultatului actiunilor intreprinse pana la 31 decembrie 2017, administratorii Societatii au decis aprobarea ajustarii de valoare integrale a investitiei, inregistrandu-se in registrele contabile o ajustare suplimentara in valoare de 44.835.590 lei. La 31 decembrie 2018, in urma analizei situatiei curente, aceasta ajustare de valoare a fost pastrata la acelasi nivel.

In timpul anului 2018, Prospectiuni S.A. nu a incasat de la niciuna dintre societatile de mai sus dividende.

3.5. În cazul în care societatea comerciala a emis obligatiuni si/sau alte titluri de creanta, prezentarea modului în care societatea comerciala își achita obligatiile fata de detinatorii de astfel de valori mobiliare.

In perioada de raportare Societatea nu a emis obligatiuni si/sau alte titluri de creanta.

3.6. Guvernanta Corporativa

In data de 03.06.2015, Prospectiuni S.A. a semnat Declaratia pentru dezvoltarea culturii financiare si antreprenoriale in cadrul Pietei de Capital din România in care Societatea isi lua angajamentul sa-si insuseasca toate Principiile de Guvernanta Corporativa pentru Piata AeRo si a publicat prima Declaratie de guvernanta corporativa in raportul anual 2015, raport publicat in data de 28.04.2016.

Societatea Prospectiuni S.A. se afla in stadiul de reorganizare din procedura generala de insolventa deschisa in data de 05.04.2016 conform incheierii de sedinta din data de 05.04.2016 pronuntata de Tribunalul Bucuresti, Sectia a VII-a civila in dosarul 12297/3/2016, activitatea societatii desfasurandu-se conform prevederilor Legii nr 85/2014 privind procedurile de prevenire a insolventei si de insolventa.

Conform art. 54 din Legea nr 85/2014 privind procedurile de prevenire a insolventei si de insolventa ca efect al numirii Administratorului Special in persoana dlui Nicolae Petrisor prin Hotararea Adunarii Generale

Ordinarea a Acționarilor din 12.05.2016, mandatul administratorilor statutari a încetat la data desemnării acestuia.

Activitatea societății se desfășoară sub supravegherea Administratorului judiciar EURO INSOL S.P.R.L. , cu sediul în București, strada Costache Negri nr. 1-5, etaj 3, sector 5, RSP 0069, cod de identificare fiscală RO 21119285. numit prin încheierea din data de 05.04.2016 în dosarul nr.12297/3/2016 aflat pe rolul Tribunalului București, Secția a VII-a civilă

4. Conducerea societății comerciale

4.1. Prezentarea listei administratorilor societății comerciale și a următoarelor informații pentru fiecare administrator:

Conducerea Societății a fost asigurată de Administratorul Special sub supravegherea Administratorului Judiciar pe tot parcursul anului 2018.

4.2. Prezentarea listei membrilor conducerii executive a societății comerciale. Pentru fiecare, prezentarea următoarelor informații:

Conducerea executivă a Societății a fost asigurată în anul 2018 de către:

- dl. Milea Marius Adrian, Director General, deține 235.200 acțiuni (0,0328% din capitalul Societății);
- dl. Mitroi Mihail, Director Producție, deține 157.675 acțiuni (0,0220% din capitalul Societății);
- dl. Gubandru Mihai, Director Financiar , deține 31.000 acțiuni (0,0043 din capitalul social);

4.3. Pentru toate persoanele prezentate la 4.1. și 4.2. precizarea eventualelor litigii sau proceduri administrative în care au fost implicate, în ultimii 5 ani, referitoare la activitatea acestora în cadrul emitentului, precum și acelea care privesc capacitatea respectivei persoane de a-și îndeplini atribuțiile în cadrul emitentului.

În ceea ce privește eventuale proceduri administrative, nu avem cunoștința că aceștia să fi fost implicați într-o astfel de procedură.

4.4. Lista entităților legate cu care compania a avut tranzacții și/sau solduri

Nume societate (inclusiv forma juridică)	Natura relației	Tip tranzacții
TENDER S.A.	Societatea – mama	Imprumuturi acordate; chirie; utilități
ECONSA GRUP SA	Filială	Imprumuturi acordate; chirie utilaje; chirie spațiu; refacturări
PROSPECTIUNI SARL (Senegal)	Filială	Imprumuturi acordate; servicii prestate



PROSPECTIUNI™
geological and geophysical services

PROSPECT GEOSERVICES S.A.R.L.A.U (Maroc)	Filiala	Imprumuturi acordate; servicii prestate
CODECS S.A.	Filiala	Imprumuturi acordate, refacturari
PROSPECTIUNI DIVIZIA DE PAZA SI PROTECTIE S.R.L.	Filiala	Servicii de paza; chirii
MICRO ACTIVE INVEST S.R.L.	Filiala	Imprumuturi acordate
PROSPECTIUNI REAL ESTATE S.R.L.	Filiala	Imprumuturi acordate
PROSPECTIUNI EXPLORATION MANAGEMENT SERVICES	Filiala	Servicii prestate
GRUP ENERGETIC TENDER S.A.	Entitatile controlate in comun la care Societatea este asociat	Refacturari
ESPAROM S.A.	Entitatile controlate in comun la care Societatea este asociat	Chirie, utilitati, servicii prestate
PROSPECTIUNI GEOPHYSICAL Ltd.	Entitatile controlate in comun la care Societatea este asociat	Imprumuturi acordate
BRENT OIL CO S.R.L.	Alta parte legata	Prestari de servicii seismice; Refacturari
TENDER OIL&GAS	Alta parte legata	Prestari de servicii seismice
ICSH S.A. HUNEDOARA	Alta parte legata	Vanzare de imobilizari
LAMINIA RESSOURCES SARL	Alta parte legata	Imprumuturi acordate; servicii prestate
CORPORATE MANAGEMENT SOLUTION S.R.L.	Alta parte legata	Imprumuturi acordate; refacturari
SALOUM RESSOURCES SARL	Alta parte legata	Imprumuturi acordate
INDUSTRIA LINII S.A	Alta parte legata	Contract cesiune
MGMT ADVISOR S.R.L	Alta parte legata	Chirie, utilitati
MGMT BUSINESS AND CONSULTING S.R.L	Alta parte legata	Chirie, utilitati
BAFOUNDOU(CYPRUS) HOLDINGS LIMITED	Alta parte legata	Vanzare actiuni detinute
SALLOUM (CYPRUS) HOLDINGS LIMITED	Alta parte legata	Vanzare actiuni detinute
PHOSPHATE (CYPRUS)HOLDINGS LIMITED	Alta parte legata	Vanzare actiuni detinute
LAMINIA (CYPRUS) HOLDINGS LIMITED	Alta parte legata	Vanzare actiuni detinute
BINIA (CYPRUS) HOLDINGS LIMITED	Alta parte legata	Vanzare actiuni detinute
BAFOUNDOU RESSOURCES SARL	Alta parte legata	Imprumuturi acordate
BINIA RESSOURCES SARL	Alta parte legata	Imprumuturi acordate
PHOSPHATES RESSOURCES SARL	Alta parte legata	Imprumuturi acordate
TENDER OIL & GAS CASAMANCE	Alta parte legata	Servicii procesare date
GRUPUL IMOBILIAR TRUSTEE S.A.	Alta parte legata	Vanzare imobilizari corporale; chirii; refacturari
VULCAN S.A.	Alta parte legata	Contract cesiune
SIRD TIMISOARA	Alta parte legata	Chirii
TEN AIRWAYS S.R.L.	Alta parte legata	Chirii, utilitati, servicii transport



PROSPECTIUNI™
geological and geophysical services

FARM PREMIX S.R.L.	Alta parte legata	Imprumuturi acordate
TALC DOLOMITA	Alta parte legata	imprumuturi acordate,chirie utilaje
PALACE SRL	Alta parte legata	Servicii prestate
AGORA IT & C SA	Alta parte legata	Servicii prestate
AGROSEM S.A.	Alta parte legata	chirie,refacturare utilitati
SMART JOB SOLUTION S.A.	Alta parte legata	Servicii de leasing personal
AUGUSTUS REAL ESTATE INVESTMENT	Alta parte legata	Prestari servicii si vanzari de imobilizari



5. Situatia financiar-contabila:

Element	2017	2018	%
ACTIVE TOTALE (nete), din care:	258.281.166	285.966.158	10,7%
- IMOBILIZARI CORPORALE	171.373.194	179.500.869	4,7%
- Active circulante din care	86.113.430	105.291.365	22,3%
- Stocuri	7.076.217	12.304.967	73,9%
- Creante	65.476.042	60.122.903	-8,2%
- Disponibilitati	13.561.171	32.863.495	142,3%
Capitaluri din care:	140.293.697	181.612.218	29,5%
- Capital social	71.804.872	71.804.872	-
- Cifra de afaceri	70.708.710	174.432.479	142,3%
- Venituri totale	121.809.262	182.891.042	50,1%
- Cheltuieli totale din care:	155.683.242	164.668.872	5,8%
- Cheltuieli cu mat. prime si materiale	13.126.327	40.240.589	206,6%
- Cheltuieli cu personalul	27.559.591	55.983.354	103,1%
- Cheltuieli cu prestatii externe	13.428.157	24.474.187	82,3%
- Cheltuieli cu ajustarile de valoare	51.273.542	(1.725.109)	-103,4%
- Numar mediu de salariatii	570	900	36,7%
Provizioane totale din care:	525.616	-	-100%
- Provizioane pentru litigii	525.616	-	-100%
- Provizioane pentru participarea personalului la profit	-	-	-
Ajustari de valoare totale din care:	207.816.012	198.981.374	-4,1%
- pentru deprecierea stocurilor	26.892.577	25.598.991	-4,8%
- pentru creante comerciale	14.482.537	7.662.895	-47,1%
- pentru sume de incasa de la entitati afiliate	91.108.983	90.370.683	-0,8%
- pentru alte creante	1.220.258	1.237.148	1,4%
- pentru actiuni detinute la filiale	13.099.005	13.499.005	3,1%
- pentru alte titluri imobilizate	61.012.652	61.012.652	-
Profit brut/(Pierdere) bruta	(33.873.980)	18.222.170	
- Profit net/(Pierdere) neta din care:	(33.873.980)	15.720.779	
-Rezerva legala	-	911.109	

Elementele de bilant reflecta o crestere a activelor totale, cu 27.684.992 lei (procentual, 10,7%) fata de anul trecut, crestere generata, in principal, de activitatea operationala si de investitiile in imobilizarile corporale facute, in scopul cresterii capacitatii anumitor segmente de activitate, luandu-se in considerare contractele semnate, in special pe sectorul serviciilor de carotaj si investigare de sonda (logging). De asemenea, o contributie semnificativa (29,5 mil lei) a avut-o si inregistrarea reevaluarii (la 31 decembrie 2018) terenurilor si cladirilor din patrimoniul Societatii.

O evolutie pozitiva au inregistrat si capitalurile, cu 29,5% mai mari fata de 2017, generata de profitul anului curent (primul din ultimele cinci exercitii financiare ce prezinta un rezultat net pozitiv) si de reevaluarea terenurilor si cladirilor din patrimoniu, asa cum am mentionat mai sus.

Stocurile, la 31 decembrie 2018, au crescut semnificativ (73,9%) fata de cele ale sfarsitului de an precedent, in special datorita stocurilor de materiale explozive si de tronsoane necesare activitatii de perforare in sonda, desfasurata pe noile contracte incheiate in cursul anului, pentru doi dintre clientii importanti ai Societatii, respectiv OMV Petrom si Romgaz.

Creantele Societatii la sfarsitul anului financiar au scazut cu 8,2%, ca urmare a unei intense monitorizari a termenelor de plata ale clientilor comerciali, dar si a utilizarii, in termeni foarte avantajosi din punct de vedere al lichiditatilor, a facilitatii de finantare (factoring) oferita de catre ING Bank prin intermediul unuia din clientii Societatii, respectiv OMV Petrom, prin care am avut posibilitatea incasarii creantelor de la acesta intr-o perioada de aproximativ 20-30 zile, comparativ cu cele 90 de zile de scadenta a facturilor emise, asa cum a fost mentionat in contractele incheiate cu acest client, ceea ce s-a reflectat si in disponibilitatile in sold la sfarsitul anului.

Astfel, lichiditatile in sold la 31 decembrie 2018 au crescut cu 142,3% (cu 19,3 mil lei), acumularea acestora fiind unul din obiectivele asumate de catre conducerea Societatii, in vederea continuarii si dezvoltarii activitatii operationale in conditii optime, dar mai ales, cu scopul achitarii obligatiilor catre creditorii acesteia, conform termenelor mentionate in planul de reorganizare aprobat si iesirii cu succes din procedura de insolventa, respectiv reorganizare judiciara.

In urma licitatiilor castigate, respectiv a activitatii productive (serviciilor prestate), conform contractelor semnate pe tot parcursul anului, atat pe segmentul de activitate al achizitiilor de date seismice, cat si pe activitatea de logging, cifra de afaceri a cunoscut o crestere semnificativa la nivelul anului 2018 (cu 146,7%, respectiv 103,7 mil lei) fata de anul trecut, datorata imbunatatirii conditiilor din piata, in special la nivel national. Stabilizarea pretului petrolului la nivel international a determinat o reluare a investitiilor in explorarea hidrocarburilor, companiile de servicii din domeniu fiind influentate direct de aceste decizii, Societatea noastra desfasurand proiecte de achizitii de date seismice (activitatea cu cea mai mare contributie in valoarea cifrei de afaceri) pe aproape intreaga perioada a anului, comparativ cu anul precedent, in care proiectele au fost realizate doar in ultima parte a anului (trimestrul 3 si trimestrul 4).

De asemenea, valoarea veniturilor totale a crescut cu 50,1% (61,08 mil lei), comparativ cu anul precedent, totusi, sursele si ponderea lor in cuantumul acestora a fost diferita. Daca in anul 2017, contributia altor venituri provenite, in principal, din valorificarea unor active (aici mentionam, in special, vanzarea terenului din strada Navigatiei – „baza Chitila”) a fost de (32,5%, respectiv 39,6 mil lei), in anul curent, contributia acestora a fost de doar 2,1%, respectiv 3,8 mil lei. Astfel, se poate observa cum activitatea de baza a fost principala sursa de crestere a veniturilor totale.

Desi cifra de afaceri a crescut cu 146,7%, cheltuielile totale pe care Societatea le-a avut pe parcursul anului curent au crescut, fata de aceeaasi perioada a anului trecut, doar cu 5,8% (aproximativ 9 mil lei).

Astfel, desi mai toate categoriile importante de cheltuieli au avut cresteri semnificative, explicate de cresterea nivelului activitatii, a materialelor, personalului si prestatiilor externe inerente necesare pe intreaga perioada curenta, impactul cheltuielilor, inregistrate in anul precedent, privind ajustarile de valoare pentru



creantele Societatii, respectiv pentru investitia in RAFO, de 51,2 mil lei (o pondere in totalul cheltuielilor anului trecut de 43%), care spre deosebire de anul curent, in care Societatea a inregistrat o reluare la venituri de 1,7 mil lei, ca urmare a incasarii unor creante incerte, explica valoarea si procentul mic de crestere a cheltuielilor la nivel consolidat.

Cheltuieli	Ponderea in total cheltuieli	
	2017	2018
Cheltuieli materii prime si materiale	8,4%	24,4%
Cheltuieli cu personalul	17,7%	34,0%
Cheltuieli cu prestatiile externe	8,6%	14,9%

In anul 2018, s-a inregistrat o crestere semnificativa a ponderii costurilor cu materiile prime si materialele in totalul cheltuielilor (24,4%, comparativ cu 8,4% in cursul anului precedent), cat si in cifra de afaceri. In valoare absoluta, acestea au crescut cu 27,114,262 lei, ca urmare a cresterii importante a volumului de achizitii de date geofizice, dar si a activitatii de logging pe noile contracte castigate, si, in consecinta, a consumului mai mare de materiale (in special, materiale explozive si tronsoane, folosite pentru activitatea de perforare, combustibil si alte materiale specifice activitatii de foraj si de inregistrare a datelor seismice – exemplu: snecuri si sape de foraj, respectiv materiale explozive generatoare de unde seismice pentru inregistrare).

De asemenea, cresterea volumului de achizitii de date geofizice a necesitat angajari de personal la un nivel corelat cu activitatile necesare pregatirii si desfasurarii acestora, numarul de angajati (atat permanenti, cat si temporari) fiind la un nivel superior (asa cum este detaliat si in cadrul capitolului 1.1.5 – „Evaluarea aspectelor legate de angajatii/personalul Societatii” din prezentul raport), implicit costurile salariale au fost mai mari (cu 28,4 mil lei), crescand si cu un procent important in ceea ce priveste ponderea in totalul cheltuielilor Societatii (de la 17,7% in 2017, pana la 34% in 2018).

Desigur, pentru sustinerea activitatii din teren, pentru suportul logistic si operational in vederea asigurarii conditiilor optime de desfasurare a acesteia, costurile cu prestatiile externe au crescut si ele cu 11 mil lei (82,3%) comparativ cu anul trecut, ajungand de la o pondere de 8,6% la 14,9%. Aceste prestatii au fost, in general, reprezentate de costurile de transport privind deplasarile angajatilor si echipamentelor, respectiv materialelor, in tara si strainatate, in functie de locul de desfasurare a proiectelor, a cazarii acestora, a pazei echipamentelor din teren, altor servicii externalizate (exemplu: servicii topo).

Prezentarea sintetica a fluxurilor de trezorerie din an:

	31 decembrie 2017	31 decembrie 2018
Profitul/ (pierderea) net(a) a anului	(33.873.980)	15.720.779
Profitul din exploatare inainte de schimbari in capitalul circulant	13.814.192	41.730.026
Fluxuri de trezorerie provenite din activitati de exploatare	(14.530.258)	32.747.563
Fluxuri de trezorerie provenite din activitati de investitie	24.098.914	(8.363.309)
Fluxuri de trezorerie provenite din activitati de finantare	(357.715)	(5.081.930)
Cresterea/Descresterea neta a numerarului si echivalentului de numerar	9.210.941	19.302.324
Numerar si echivalente de numerar la sfarsitul exercitiului financiar	13.561.171	32.863.485

Asa cum a fost mentionat anterior, volumul superior al activitatii si monitorizarea permanenta a costurilor au impact pozitiv asupra Societatii profitabilitatii Societatii.

Analizand profitul din exploatare inainte de schimbarile in capitalul circulant, se poate observa ca impactul elementelor nemonetare in valoarea rezultatului net al anului, a fost mult mai mare in 2017 (amortizarea activelor imobilizate, ajustarile de valoare asupra unor creante comerciale, respectiv asupra imobilizarilor financiare) fiind de 47,7 mil lei, comparativ cu cel avut in anul curent, de 26 mil lei (din care cel mai mare impact l-a avut valoarea amortizarii activelor imobilizate, respectiv 25,5 mil lei). Astfel, se poate observa trecerea Societatii de la o faza de reanaliza a intregii situatii bilantiere ce a condus la intrarea in insolventa, catre una de consolidare si orientare catre activitatea operationala, in vederea acumularii de lichiditati si dezvoltare.

Mergand mai departe si analizand fluxurile de trezorerie provenite din activitatile de exploatare, se poate observa cum impactul schimbarilor din capitalul circulant al Societatii a avut rezultate negative asupra fluxurilor din exploatare pentru ambii ani (28 mil lichiditati iesite in 2017, respectiv 8.9 mil lichiditati iesite in 2018).

Totusi, acest impact a venit in 2017 din cresterea creantelor comerciale si de alta natura (aproximativ 14,3 mil lei) ca urmare a cresterii activitatii din ultimul trimestru al anului si neincasarii pana la sfarsitul anului financiar, a facturilor emise, respectiv a cresterii soldului datoriilor comerciale (12,2 mil lei) si a stocurilor achizitionate (1,5 mil lei), in cazul anului 2018, scaderea (atenuata pana la valoarea de 8,9 mil) a fost generata de aceeasi factori, dar cu un impact diferit. Astfel, monitorizarea permanenta si pasii facuti pse tot parcursul anului pentru incasarea creantelor la termen, au dus la o contributie diferita, aducand lichiditati de aproximativ 5,7 mil lei, iar negocierile unor termene de plata mai lungi cu furnizorii, s-a materializat in alte lichiditati pastrate in conturile Societatii, in valoare de 6,7 mil lei. Totusi, nivelul stocurilor, achizitionate pe final de an, a necesitat iesiri de disponibilitati superioare celor de anul trecut (3.9 mil lei, comparativ cu 1,5 in 2017).

Fluxurile provenite din activitatile de investitie au avut un impact diferit in anul 2018, fata de cel precedent. Daca in anul 2017 aceste fluxuri au fost influentate semnificativ de iesirea terenului din strada Navigatiei, iar achizitiile de imobilizari corporale si necorporale au fost reduse (1,5 mil lei), generand astfel disponibilitati in valoare de 24 mil lei, in anul 2018, datorita cresterii activitatii si necesarului de echipamente

adecvat acesteia, platile pentru achizitionarea de imobilizari au crescut pana la valoarea de 11,2 mil lei), iar incasarile din valorificarea unor active, au fost de 2,96 mil lei.

Fluxurile provenite din activitatile de finantare au generat iesiri de lichiditati in anul 2018, fiind rambursate sume catre institutiile de credit ce aveau o cauza de preferinta, conform planului de reorganizare, in valoare de 5 mil lei (fata de 0,35 mil lei in 2017).

Impactul tuturor activitatilor Societatii, a generat o crestere a volumului lichiditatilor in sold, la 31 decembrie 2018, in valoare de 19,3 mil lei (fata de 9,2 mil lei la 2017), ajungandu-se la o valoare a disponibilitatilor banesti si a echivalentelor acestora de 32.863.495 lei.

Principalii indicatori financiari relevanti:

Denumire	2017	2018
EBITDA	19.719.678	43.845.282
I. Indicatori de lichiditate		
<i>Indicatorul lichiditatii curente</i>		
Active curente (A)	86.113.430	105.291.365
Datorii curente (B)	34.631.211	55.485.221
A/B in numar de ori	2,49	1,90
<i>Indicatorul lichiditatii imediate</i>		
Active curente (A)	86.113.430	105.291.365
Stocuri (B)	7.076.217	12.304.967
Datorii curente (C)	34.631.211	55.485.221
(A-B)/C in numar de ori	2,28	1,68
II. Indicatori de risc		
<i>Indicatorul gradului de indatorare</i>		
Capital imprumutat (A)	82.830.642	48.868.719
Capitaluri proprii (B)	140.293.697	181.612.218
A/B*100	59,04%	26,91%
III. Indicatori de gestiune		
<i>Viteza de rotatie a stocurilor</i>		
Stoc mediu (A)	7.120.565	9.690.592
Costul vanzarilor (B)	100.653.654	159.990.833



Denumire	2017	2018
<i>(A/B)*365 in numar de zile</i>	25,82	22,11
<i>Viteza de rotatie a debitelor (clienti)</i>		
Clienti (A)	57.792.187	51.245.443
Cifra de afaceri (B)	70.708.710	174.432.479
<i>(A/B)*365 in numar de zile</i>	298,32	107,23
<i>Viteza de rotatie a activelor imobilizate corporale</i>		
Cifra de afaceri (A)	70.708.710	174.432.479
Active imobilizate (B)	171.373.194	179.500.869
<i>(A/B) in numar de ori</i>	0,41	0,97
<i>Viteza de rotatie a activelor totale</i>		
Cifra de afaceri (A)	70.708.710	174.432.479
Active totale (B)	258.281.166	285.966.158
<i>(A/B) in numar de ori</i>	0,27	0,61
III. Indicatori de profitabilitate		
<i>Rentabilitateo capitalului angajat</i>		
Profit/(pierdere) brut(a) (A)	(33,873,980)	18.222.170
Capital angajat (B)	223.649.955	230.480.937
<i>(A/B)*100</i>	negativ	7,91%
<i>Marja bruta din vanzari</i>		
Profit/(pierdere) brut(a) din vanzari (A)	(33,873,980)	18.222.170
Cifra de afaceri (B)	70.708.710	174.432.479
<i>(A/B)*100</i>	Negativ	10,45%
<i>Rezultat pe actiune</i>		
Profit/ (pierdere) net(a) (A)	(33,873,980)	18.222.170
Numar de actiuni (B)	718.048.725	718.048.725
<i>(A/B) lei pe actiune</i>	Negativ	0,022
<i>Marja EBITDA</i>		
EBITDA	19.719.678	43.845.282
Cifra de afaceri (B)	70.708.710	174.432.479
<i>(A/B)*100</i>	28%	25,14%

Dupa cum se poate observa in tabelul de mai sus, incepand cu EBITDA, ce a crescut fata de anul precedent de la 19,7 mil in 2017, la 43,8 mil lei in 2018 si continuand cu indicatorii de lichiditate, risc, gestiune si profitabilitate, ce s-au imbunatatit semnificativ, Societatea a dovedit ca, o data cu reorientarea marilor jucatori



PROSPECTIUNI™
geological and geophysical services

din piata de petrol si gaze spre investitii, in partea de Upstream si in consecinta, a existentei de proiecte pe piata, este capabila sa ofere servicii de inalta calitate, la un nivel al preturilor competitiv, fiind astfel castigate si desfasurate mai multe contracte.

Prospectiuni are resursele necesare sa desfasoare activitatea operationala cu un inalt grad de eficienta, reflectandu-se in profitabilitatea demonstrata si in acumularea lichiditatilor, pentru indeplinirea obligatiilor conform planului de reorganizare in curs. Marja EBITDA, ne confirma gradul ridicat in care este transformata valoarea activitatii operationale (si implicit al cifrei de afaceri) in disponibilitati banesti, astfel, in conditiile in care exista premisele cresterii pietei in care activam, suntem increzatori in incheierea cu succes a planului de reorganizare respectand termenii asumati.

Creante:

La 31 decembrie 2018 creantele Societatii sunt dupa cum urmeaza:

	Creante	31 decembrie 2017	31 decembrie 2018	Termen de lichiditate pentru soldul de la 31 decembrie 2018	
				Sub 1 an	Peste 1 an
1	Creante comerciale - terti	32.393.668	18.738.564	18.738.564	-
2	Creante comerciale - alte parti legate	-	-	-	-
3	Total creante comerciale	32.393.668	18.738.564	18.738.564	-
4	Ajustari de depreciere pentru creante comerciale	14.482.537	7.662.895	7.662.895	-
5=3-4	Creante comerciale, net	17.911.131	11.075.669	11.075.669	-
6	Sume de incasat de la entitatile afiliate	130.990.039	130.540.457	130.540.457	-
7	Sume de incasat de la entitati asociate	-	-	-	-
8	Sume de incasat de la entitati controlate in comun	-	-	-	-
9	Total sume de incasat de la entitati afiliate, entitati asociate si entitati controlate in comun	130.990.039	130.540.457	130.540.457	-
10	Ajustari de depreciere pentru sume de incasat de la entitati afiliate, entitati asociate si entitati controlate in comun	91.108.983	90.370.683	90.370.683	-
11=9-10	Sume de incasat de la entitati afiliate, entitati asociate si entitati controlate in comun, net	39.881.056	40.169.774	40.169.774	-
12	Alte creante	8.904.113	10.114.608	10.114.608	-
13	Ajustari de depreciere pentru alte creante	1.220.258	1.237.148	1.237.148	-
14=12-13	Alte creante, net	7.683.855	8.877.460	8.877.460	-
15	Capital subscris si nevarsat	-	-	-	-
16= 5+11 +14+15	Total creante comerciale si alte creante	65.476.042	60.122.903	60.122.903	-

Pentru sumele de incasat, ajustarile de valoare, conditiile si termenele privind creantele de la partile afiliate/ legate, a se vedea Notele 18.2 si 18.5 din situatiile financiare.

Pe parcursul anului au fost luate o serie de masuri pentru recuperarea creantelor ale caror scadente a fost depasita si au fost obtinute garantii de la acesti debitori sau de la terte parti, vizand asigurarea recuperabilitatii acestora, astfel:

- S-au cerut si primit confirmarea soldurilor creantelor la sfarsitul anului financiar, ceea ce reprezinta o recunoastere a datoriilor de catre tertii debitori;
- au fost emise somatii de plata catre debitorii ale caror creante au depasit termenul de scadenta (conform art. 1013 din Codul de Procedura Civila);

Datorii:

La 31 decembrie 2018, datoriile Societatii se prezinta dupa cum urmeaza:

Datorii	Sold la 31 decembrie 2017	Sold la 31 decembrie 2018	Termen de exigibilitate pentru soldul de la 31 decembrie 2018		
			Sub 1 an	1 - 5 ani	Peste 5 ani
1 Imprumuturi din emisiunea de obligatiuni, din care	-	-	-	-	-
- Imprumuturi din emisiunea de obligatiuni convertibile	-	-	-	-	-
2 Sume datorate institutiilor de credit	15.522.979	9.448.749	5.076.217	4.372.532	-
3 Avansuri incasate in contul comenzilor	406.408	134.773	134.773	-	-
4 Datorii comerciale - alte parti legate	-	-	-	-	-
5 Datorii comerciale - furnizori terti	37.419.576	35.845.093	10.229.060	25.616.033	-
6=4+5 Total datorii comerciale	37.419.576	35.945.093	10.229.060	25.616.033	-
7 Efecte de comert de platit	-	-	-	-	-
8 Sume datorate entitatilor din grup	6.116.160	6.148.107	244.187	5.903.920	-
9 Sume datorate entitatilor asociate	-	-	-	-	-
10 Sume datorate entitatilor controlate in comun	-	-	-	-	-
11 Alte datorii	60.543.924	52.777.218	39.800.983	12.976.235	-
12 Total	120.009.047	104.353.940	55.485.220	48.868.720	-

Pentru sumele de plata, conditiile si termenele privind datoriile catre partile legate, a se vedea Notele 18.2 si 18.4 din Situatiile financiare.

La data de 25 septembrie 2017, in cadrul Adunarii Creditorilor, a fost aprobata, de catre toate categoriile de creditori, acceptarea in integralitate a planului de reorganizare a activitatii Societatii.

Confirmarea planului de reorganizare a fost data prin sentința nr. 5767 din 17 octombrie 2017 și publicată în BPI nr. 20060 din data de 26 octombrie 2017.

Valoarea totală a distribuțiilor pe întreaga perioadă de reorganizare, stabilită prin planul aprobat la 17 octombrie 2017, a fost de 92.830.643 lei, iar în sold la 31 decembrie 2018, în urma plăților conform tranșelor de distribuție sau a valorificării unor active asupra cărora unii creditori aveau o cauză de preferință, obligațiile de plată au ajuns la 71.421.662. lei.

Așa cum este prezentat și în Nota 19 – „Evenimente ulterioare”, Societatea intenționează darea în plată a sediului administrativ, cu o suprafață totală de 8.940m², din strada Caransebes, nr. 1, potrivit dispozițiilor prevăzute de art. 133 alin. 5 lit. E din Legea nr. 85/2014, „darea în plată a bunurilor debitorului către creditorii săi va putea fi efectuată doar cu condiția prealabilă a acordului scris al acestora cu privire la această modalitate de stingere a creanței lor.”, prin trecerea în proprietatea publică a statului, în contul creanțelor fiscale administrate de Agenția Națională de Administrare Fiscală, prin organele sale competente.

Activul ce face obiectul de dare în plată este înscris în Cartea Funciara nr. 212475 Sector 1 București având nr. cadastral 212475 și este compus din următoarele:

- Teren din acte 8.629 m.p. și din măsurători 8.783,47 m.p.
- Clădirea „Administrativă”, S+P+7, cu o suprafață construită la sol de 537 mp, utilizată în prezent ca și sediu administrativ.
- Clădirea „Laboratoare, S+P+3” cu o suprafață construită la sol de 1531 mp.
- Clădire birouri parter cu o suprafață construită la sol de 500 mp.
- Clădire „Administrativă Poarta” parter cu o suprafață construită la sol de 74 mp.

Conform raportului de evaluare întocmit de Cociobanu și Asociații SRL, valoarea acestei proprietăți este de 6.740.000 euro.

Potrivit dispozițiilor art. 263 Cod procedura fiscală, în cazul creanțelor fiscale stinse prin dare în plată, data stingerii este data procesului-verbal de trecere în proprietatea publică a bunului imobil. În aceste condiții, darea în plată a activului și stingerea creanțelor fiscale administrate de Agenția Națională de Administrare Fiscală se vor realiza efectiv la momentul semnării procesului-verbal de trecere în proprietatea publică a bunului imobil.

Având în vedere faptul că valoarea activului ce face obiectul dării în plată este mai mare decât valoarea creanțelor certe, lichide și exigibile deținute ce urmează a fi stinse de ANAF, Prospectiuni S.A. este de acord că diferența ce urmează a fi constatată să fie compensată cu obligațiile fiscale viitoare potrivit dispozițiilor legale.

Noul Plan de reorganizare nu a modificat/diminuat cuantumul creanțelor asumate de Prospectiuni S.A. prin planul de reorganizare confirmat de judecătorul sindic prin sentința civilă nr. 5767/17.10.2017, prin raportare la creanțele aflate în sold la data confirmării prezentului plan.

Plata creanțelor conform programului de plăți se va efectua din resursele generate de activitatea Prospectiuni SA conform obiectului sau de activitate, valorificarea bunurilor și darea în plată a activului compus din teren și construcții situat în str. Caransebes nr. 1, sector 1, București către Agenția Națională de Administrare Fiscală.

Beneficiile creditorilor generate de modificare a planului de reorganizare

Creantele creditorilor beneficiari ai unei cauze de preferinta (art. 159 pct. 3) vor fi achitate in proportie de 100%, intr-un termen mai scurt fata de propunerea din planul de reorganizare initial, respectiv vor fi platite pana in Trim II al anului 2020, fata de Trim III al anului 2020.

Creante izvorate din raporturi de munca (art. 161 pct. 3) vor fi achitate in proportie de 100% din resursele generate de activitatea curenta, independent de valorificarea sau nu a activelor societatii.

Categoria creantelor bugetare (art. 161 pct. 5) va fi achitata in proportie de 100%, aceasta urmand a se diminua semnificativ prin darea in plata catre ANAF a activului propus, ajungand in Trim III al anului 2019 la suma de 4.147.709 lei fata de totalul la 31 decembrie 2018, in valoare de 16.487.958 lei.

Categoria creantelor chirografare (art. 161 pct. 8) va fi achitata in proportie de 100% din resursele generate de activitatea curenta independent de valorificarea sau nu a activelor societatii.

Conform aprobarii planului de reorganizare modificat de catre Adunarea Creditorilor (si validat la 26 martie 2019), exigibilitatea datoriilor ramase la 31 decembrie 2018 a fost modificata, astfel:

Valoare distribui	Datorii admise prin plan la 17 octombrie 2017	Sold la 31 decembrie 2018	Exigibile pana intr-un an	Exigibile peste un an
1 Distribuii creditorii beneficiari ai unei cauze de preferinta	34.408.579	27.174.650	14.035.999	13.138.651
2 Distribuii creditorii creante izvorate din raporturi de munca	10.808.119	5.332.885	3.901.989	1.430.896
3 Distribuii creante bugetare	18.422.414	4.147.710	1.382.564	2.765.146
4 Distribuii creante reprezentand sume datorate unor terti	6.176	-	-	-
5 Distribuii creante chirografare	23.734.349	28.789.739	4.879.421	23.910.318
6 Distribuii creante subordonate	5.451.005	5.976.678	-	5.976.678
Total distribuii conform plan reorganizare	92.830.643	71.421.662	24.199.973	47.221.689

Exigibilitatea datoriilor Societatii a fost astfel schimbata, cu impact semnificativ in elementele bilantiere la 31 decembrie 2018, fiind trecute datorii in valoare de 47.221.689 lei in categoria datoriilor pe termen lung, astfel:

Datorii reclassificate conform planului de reorganizare aprobat	Exigibilitate 1 - 5 ani
1 Suma datorate institutiilor de credit	4.372.531
2 Datorii comerciale - furnizori terti	25.543.276
3 Suma datorate entitatilor din grup	5.976.678
4 Alte datorii	11.329.204
Total	47.221.689



PROSPECTIUNI™
geological and geophysical services

I. Sume datorate institutiilor de credit

Banca/ entitatea	Sold 31.12.2018 (lei) – ramas din tabel distribuii
BCR credit pe obiect	6.296.471
Eximbank credit investitii	911.091
Libra Bank credit pe obiect	1.856.288
TOTAL	9.063.850

Intreaga valoare datorata catre institutiile de credit provine din sumele inscrise in tabelul de creante, ce urmeaza a fi platit, conform planului de reorganizare.

II. Datorii comerciale - furnizori terti

Principali furnizori din aceasta categorie sunt:

Partener	Valoare (lei)	Tabel distribuii	Datorii curente (dupa data insolventei)	Observatii
MITCHAM EUROPE KFT	11.050.933	11.050.933	-	Chirie echipamente - facturi primite si neplatite pentru perioada 11.2014-03.2015.
GEODYNAMICS	3.609.689	-	3.609.689	Tronsoane si material explozibil pentru perforare sonde
EPIROC FINANCIAL SOLUTIONS	3.383.647	2.786.505	597.141	Facturi primite si neplatite din perioada 11.2014-10.2017.
SPECIAL CARGO SERVICES	1.803.674	-	1.803.674	Servicii logistice importuri materiale
MAXAM ROMANIA SRL	1.671.826	1.553.762	118.064	Furnizor materiale explozive, facturi primite si neplatite perioada 10.2015-03.2016, dar si in perioada curenta (dupa insolventa).
Total	21.519.768	15.391.200	6.128.568	



PROSPECTIUNI™
geological and geophysical services

III. Alte datorii

In cadrul liniei „Alte datorii” sunt reprezentate, in principal, de datoriile esalonate conform tabelului de creante, iar cei mai importanti creditorii sunt:

Partener	Valoare (lei) la 31 decembrie 2018	Tabel distribuirii (17 octombrie 2017)	Datorii curente (dupa data insolventei)	Observatii
AIG EUROPE LIMITED (BRANCH FR)	9.386.750	10.618.644	-	Preluare partiala datorie Sercel in februarie 2015 pentru achizitie echipamente.
EXPORT - IMPORT BANK UNITED STATES	2.663.870	3.013.472	-	Preluare datorie partiala leasing Northstar
EXPORT DEVELOPMENT CANADA	1.326.043	1.656.983	-	Preluare datorie partiala leasing Northstar
Total	13.376.663	15.289.099		

6. CONCLUZII

Apogeul a crizei petrolului, anul 2016 si inceputul anului 2017, a reprezentat pentru Prospectiuni cea mai dificila perioada din istoria companiei din toate punctele de vedere, in special cel financiar si uman.

Incepand cu partea a doua a anului 2017, partea de upstream din piata de petrol si gaze intra intr-un trend crescator, ce a continuat si pe intreg parcursul anului 2018. Astfel, in cursul anului 2018 au fost castigate proiecte importante atat de achizitie date geofizice 3D cat si proiecte pentru divizia de carotaj si perforare, lucru ce a condus la stabilizarea si cresterea activitatii companiei.

In anul 2018, Societatea a finalizat relocarea activitatilor din baza Chitila in facilitatile din strada Coralilor 20A si 20C. Astfel, s-a realizat atat un management mai eficient, cat si o reducere a costurilor.

Strategia companiei a fost sa retina permanent numai personalul cheie pentru echipele geofizice, iar pentru forta de munca suplimentara a fost folosit personalul angajat temporar. Acest lucru, cu un impact minor in timpul de reactie in mobilizarea echipelor seismice, a condus la economii substantiale in cadrul proiectelor desfasurate, ce variaza ca volume de lucru. Astfel, in prezent compania are in jur de 900 de angajati, atat temporari cat si permanenti.

Capacitatea tehnica de operare a companiei nu a fost afectata, respectiv echipamentele directe in cadrul echipelor de achizitie si prelucrare date seismice – capacitatea de calcul, numarul de: statii se inregistrare si canale seismice, softuri specifice, surse de generare a semnalului geofizic (vibratoare), instalatii de foraj geofizic. In ceea ce priveste vehicule de transport, s-a constatat o imbatranire cauzata atat de lunga

perioada de nefunctionare cat si de vechimea fizica a acestora. In acest sens s-a inceput reinnoirea parcului auto, in perioada in 2017 - 2018, achizitionandu-se 22 autovehicule 4X4, strict necesare activitatii din teren.

Prin castigarea licitatiilor de perforare sonde organizate de OMV Petrom si Romgaz, Prospectiuni a investit in marirea capacitatii de lucru a diviziei cu inca trei unitati de operare.

Pe parcursul anului 2018, pentru stabilizarea si extinderea pietei in care operam, au fost incheiate o serie de parteneriate cu societati similare din domeniu, ce s-au concretizat in lucrari comune pe anumite proiecte in afara Romaniei (Polonia, Austria). Participam activ la licitatiile organizate in Romania cat si in Europa, o mare parte din acestea fiind deja castigate.

In anul 2018, divizia de logging si perforare, prin calitatea si volumul lucrarilor efectuate, a devenit un element important in stabilizarea activitatii societatii, in special in perioadele in care activitatea de achizitie date geofizice are un volum mai redus, nefiind influentata de conditiile meteorologice si perioadele de tranzitie dintre proiecte.

Este evident ca Prospectiuni isi dovedeste atat capacitatile tehnice si financiare, cat si perspectivele sigure de continuare a masurilor asumate in planul de reorganizare si finalizarea cu succes a acestei proceduri.

Administrator Special

Nicolae Petrisor



Avizat,

EURO INSOL SPRL

prin

MUNTEANU LAZAR ADRIAN