



PROSPECTIUNI

geological and geophysical services

Strada Coralilor, nr. 20C, Bucuresti, Romania
office@prospectiuni.com; www.prospectiuni.com
CIF: RO1552801; Nr. reg. com. J40/4072/1991

Report anual 2020

Pentru exercitiul financiar incheiat la 31 decembrie 2020

Data raportului: 29 martie 2021

Denumirea societatii comerciale: PROSPECTIUNI S.A. – *in reorganizare judiciara, in judicial reorganisation, en redressment*

Sediul social: str. Coralilor, nr. 20C, Sector 1, Bucuresti

Numarul de telefon/fax: 021.404.28.00/ 021.319.66.56

Codul unic de inregistrare la Oficiul Registrului Comertului: 1552801

Numar de ordine in Registrul Comertului: J40/4072/1991

Piata reglementata pe care se tranzactioneaza valorile mobiliare emise: Bursa de Valori Bucuresti, Segment ATS administrat de BVB, categoria AeRO Premium (PRSN)

Capitalul social subscris si varsat: 71.804.872,50 lei

Principalele caracteristici ale valorilor mobiliare emise de societatea comerciala

1. Analiza activitatii societatii comerciale

1.1. Prezentare generala

Prospectiuni S.A. – *in reorganizare, in judicial reorganisation, en redressment* - (in continuare denumita „Prospectiuni” sau „Societatea”) s-a infiintat in anul 1991 in baza HGR 193/22.03.1991 si este persoana juridica cu capital privat din anul 2000, avand o experienta de peste 65 de ani in furnizarea de servicii geologice si geofizice in Romania si in strainatate (fondata in anul 1950 cu denumirea IPGGH - Institutul de prospectari geologice si geofizice de hidrocarburi).

Societatea furnizeaza servicii de *achizitie date geofizice* si servicii de *investigare geofizica si perforare in gauri de sonda* la cele mai inalte standarde. Avem o experienta indelungata in abordarea unor terenuri dificil de explorat. Planuim cu foarte mare atentie operatiunile mixte, care se desfasoara in paduri, orase si infrastructuri ale campurilor petroliere, pentru a minimiza impactul cultural si cel asupra mediului, reusind sa mentinem in acelasi timp atributurile geofizice pentru descifrarea structurilor geologice complexe.

In vederea respectarii legii privind clarificarea statutului juridic al actiunilor care se tranzactioneaza pe piata RASDAQ sau pe piata valorilor mobiliare necotate, Adunarea Generala Extraordinara a Actionarilor din data de 19 februarie 2015, a votat pentru tranzactionarea actiunilor Societatii in cadrul unui sistem alternativ de tranzactionare, respectiv in cadrul AeRO. Societatea a parcurs toti pasii necesari acestui proces si nu a intampinat nicio problema din partea niciunei institutii abilitate in acest sens, astfel incat in prezent activeaza pe aceasta piata.

In prezent, Prospectiuni poate pune la dispozitie echipe dotate cu tehnologii de ultima generatie, care potasigura achizitia de date geofizice, incluzand:

- Peste 250 de profesionisti cu studii universitare in domeniul geologiei, geofizicii, geochimiei, ingineriei petroliere si in alte domenii de specialitate;
- Sisteme de inregistrare de ultima generatie: sistem nodal Quantum (Inova), sistem wireless Sercel Unite si sistem Sercel 428;
- Vibratoare de diverse gabarite;
- Echipamente de investigare geofizica si perforare pentru gauri tubate de sonde, dotate cu statii de inregistrare la nivel mondial;
- Acces la alte echipamente, daca este nevoie, prin contracte incheiate cu partenerii din domeniu.

Societatea isi desfasoara activitatea avand personal cu inalta calificare si experienta atat in modelarea, achizitia, procesarea si interpretarea de date geofizice 2D si 3D cat si in activitatea de investigare geofizica si perforare in gauri tubate de sonde.

Acest mix de echipamente, personal si suport tehnologic, impreuna cu resursele puse la dispozitie de companiile asociate din domeniu, face ca Societatea sa fie foarte flexibila si adaptabila. Echipa de manageri este capabila sa lucreze indeaproape cu fiecare client, reusind sa ofere solutii personalizate fiecarui proiect, pentru a asigura achizitia unor date precise, folosindu-se de cele mai eficiente metode, din punct de vedere al costurilor.

Prin urmare, Societatea furnizeaza solutii integrate geologice, geofizice si de mediu companiilor care activeaza in domeniul resurselor naturale.

In cadrul Prospectiuni punem accent pe puternicele valori profesionale ce au ghidat activitatea si istoria indelungata a companiei, astfel:

- Excelenta profesionala;
- Deschidere si transparenta;
- Responsabilitate si integritate;
- Perfectionare si inovare;
- Lucrul in echipa si spiritul de echipa;
- Respect pentru semeni si pentru mediu.

Aceste valori se regasesc in actiunile noastre prin:

- O cultura vie privind Securitatea si Sanatatea in Munca (SSM) prin care sa atingem obiectivul de zero accidente la locul de munca, aceste practici fiind adoptate atat la locul de munca, acasa, cat si in comunitatile in care lucram;
- Crearea de valoare prin implementarea unor practici de afaceri sanatoase si a unor tehnici geologice si geofizice optime;
- Imbunatatirea permanenta a tehnologiilor, capacitatilor, procedurilor de functionare si a serviciilor noastre;

1.1.1. Elemente de evaluare generala:

a) Pierdere bruta	40.708 lei
Pierdere neta	481.907 lei
b) Cifra de afaceri	146.474.784 lei
c) Venituri totale	161.520.724 lei
d) Costuri totale	161.561.432 lei
e) Disponibilitati banesti	22.560.528 lei

1.1.2. Evaluarea nivelului tehnic al societatii comerciale

1.1.2.1. Evaluarea serviciilor de achizitie date geofizice

In anul 2020, lucrarile de achizitie date geofizice executate in Romania au fost materializate de proiectele de achizitie date geofizice 3D pentru urmatoorii clienti: Hunt Oil Company, SNGN Romgaz SA, OMV Petrom SA si Amromco Energy SRL.

Proiectele de achizitie date geofizice 3D efectuate in 2020 au acoperit o suprafata de **aproximativ 800 km²**. Acestea s-au desfasurat cu dificultate in contextul pandemiei COVID-19, eforturile fiind sporite pentru imbunatatirea masurilor privind prevenirea imbolnavirii cu virusul SARS-CoV2. Masurile impuse de respectarea dispozitiilor decretate de autoritati in timpul starii de urgenta au afectat derularea proiectelor, incetinind activitatea de teren. De aceea, pentru proiectele clientului SNGN Romgaz SA au fost prelungite contractual termenele de executie.

Proiectul 3D Sud Urziceni pentru Hunt Oil Company ce a acoperit o suprafata de 1.570 km², a fost inceput in a doua parte a anului 2019 si s-a terminat la inceputul anului 2020. In prezent, el este considerat ca fiind cel mai mare proiect de achizitie date geofizice executat in Europa, onshore (pe uscat).

Sistemul nodal – Quantum produs de firma INOVA (USA) achizitionat in anul 2019 a permis atat realizarea proiectelor de mare anvergura in zone dificile, cat si o flexibilitate foarte mare in operarea si reducerea costurilor in activitatea de achizitie date geofizice in anul 2020.

Rezultatele obtinute pe proiectul 3D Sud Urziceni au convins si alte companii petroliere despre avantajele folosirii acestui nou tip de echipament. Companiile OMV Petrom SA si SNGN Romgaz SA au decis sa foloseasca acest sistem nodal de inregistrare pentru proiectele lor din 2020.

Astfel, proiectele in care s-a folosit sistemul nodal Quantum (achizitie date 3D Sud Urziceni pentru Hunt Oil Company, Achizitie date geofizice 3D pentru SNGN Romgaz SA si Achizitie date geofizice 3D pentru OMV Petrom SA) s-au desfasurat pe o perioada de timp mult mai scurta si cu costuri mai reduse decat daca s-ar fi folosit sistemele clasice.

In anul 2020, rezultatele obtinute si feed-back-ul primit de la clienti au fost pozitive, chiar daca a fost un an mai dificil.

1.1.2.2. Evaluarea serviciilor de investigare geofizica si perforare in gaura de sonda

In cursul anului 2020, s-a continuat dezvoltarea diviziei de carotaj (investigare geofizica in gaura de sonda tubata) si perforare pe piata de servicii din Romania. Aceste lucrari de geofizica de sonda sunt destinate identificarii de noi rezerve de titei si gaze, punerea in productie a sondelor si evaluarii integritatii materialului tubular al sondelor existente. In prezent, exista peste 30.000 de sonde in Romania, care pot beneficia de serviciile noastre.

Prospectiuni S.A. - divizia logging a executat peste 900 de operatii de investigare geofizica in gauri tubate si a pus in productie numeroase sonde de titei si gaze pentru diversi clienti de pe teritoriul Romaniei, dintre care enumeram: OMV Petrom, Romgaz, Expert Petroleum, Stratum Energy, Mazarine, Amromco Energy, etc. De asemenea, au fost continuate colaborarile cu companii externe pentru introducerea de noi tehnologii pe piata romaneasca (PNN Plus, Omega, Red Kite, Stimstixx, GoWell, Protechnics, etc.).

Pentru punerea in productie a sondelor s-au achizitionat cele mai noi tipuri de incarcaturi explozive, cu cele mai bune performante la nivel mondial, ale caror rezultate au fost testate si confirmate prin cresterea semnificativa a productiei de titei si gaze la sondele perforate in Romania, mai ales la lucrarile executate pentru OMV Petrom.

Tot personalul folosit are o larga experienta in domeniu atat pe plan national, cat si international, lucrarile efectuate avand un inalt grad de calitate si respectarea cu stricta a normelor de securitate si sanatate in munca, ca dovada ca pe tot parcursul anului 2020 nu s-au inregistrat nici un fel de incident.

Pe parcursul anului 2020, cererea pentru serviciile de carotaj si perforare s-a mentinut la un nivel ridicat, in principal datorat revigorarii pretului petrolului pe piata mondiala. In decursul acestui an s-au semnat si au intrat in vigoare noi contracte pentru servicii de perforare si investigare geofizica cu OMV Petrom, volumul lucrarilor pentru acest client crescand semnificativ. Cu toata concurenta puternica din partea companiilor multinationale Weatherford si Schlumberger, care presteaza servicii asemanatoare cu cele oferite de noi, Prospektiuni SA a avut rezultate foarte bune, in ceea ce priveste calitatea, promptitudinea in efectuarea lucrarilor cit si pretul competitiv. Acestea au dus la aprecieri pozitive din partea tuturor clientilor nostri, avand un impact pozitiv financiar, trend care va fi continuat si in 2021.

Investitiile facute in 2020, in echipamente si personal, ne-au permis marirea capacitatilor de lucru, avand in momentul de fata peste 10 echipamente complete pentru executarea acestor tipuri de operatii.

Pentru anul 2021, divizia de carotaj isi propune consolidarea realizarilor si mentinerea contractelor in vigoare, marirea capacitatii de lucru si introducerea pe piata romaneasca a noi tipuri de servicii de geofizica de sonda, care vor putea sa ajute la cresterea productiei si in acelasi timp, la reducerea cheltuielilor operationale pentru clientii diviziei.

Acum, la opt ani de la infiintarea diviziei, putem spune ca am acumulat experinta si am devenit cunoscuti pe piata acestor servicii, rezultatele obtinute si feed-back-ul primit de la clienti fiind unul pozitiv, Prospektiuni S.A. urmand sa dezvolte aceasta activitate si sa mareasca portofoliul de clienti in perioada urmatoare.

1.1.2.3. Evaluarea serviciilor procesare date geofizice (SPIDS)

In anul 2020 activitatea SPIDS a fost reprezentata de contractele de procesare 2D si 3D si de finalizarea pachetelor de date pentru ANRM. Activitatea a fost desfasurata preponderent prin telemunca, operatiunile de lucru, training si informare de grup fiind realizate online, prin tehnologii specifice.

Pe plan intern am executat doua contracte de procesare 3D pentru ROMGAZ, in zonele Oltenia si Caragele-Pogoanele. O caracteristica a acestor lucrari a fost corelarea sectiunilor noi cu cele ale perimetrelor adiacente procesate in anii anteriori. In ambele zone exista posibilitatea ca in viitor ROMGAZ sa solicite procesarea integrata a tuturor perimetrelor inregistrate pana in prezent.

Pe plan extern au fost castigate doua licitatii pentru firma ORLEN Upstream din Polonia.

La solicitarea ANRM au fost finalizate si predate cele 28 de pachete de date necesare rundei XI-a de licitatii. Lansarea acestei licitatii de catre ANRM, atunci cand va avea loc, va deschide oportunitati extinse de lucrari de achizitie date geofizice, de procesare si data management.

In anul 2020, desi cererile au fost reduse, au fost trimise oferte de procesare in Pakistan, Namibia, Zambia si Ucraina, pe langa cele castigate din Polonia. Subliniem in mod special potentialul de lucru din Pakistan unde am stabilit relatii directe cu fimele OGDCL si PPL. Pentru anii urmasori este important sa identificam lucrarile de pe pietele externe ca cele din Asia Centrala, India, Myanmar, tarile africane cu potential petrolier dar si in tari din Europa ca Polonia si Ucraina. Este nevoie de reprezentanti zonali care sa ne sustina interesele si sa faciliteze participarea Prospectiuni la licitatii.

1.1.3. Evaluarea activitatii de aprovizionare tehnico-materiala

Aprovizionarea tehnico-materiala a Societatii s-a realizat de catre serviciul functional de specialitate, conform procedurilor specifice sistemului de management integrat de calitate, mediu, sanatate si securitate ocupationala. Datorita specificului obiectului de activitate al Prospectiuni SA, buna desfasurare a procesului de productie este direct influentata de aprovizionarea cu echipamente, piese de schimb, materiale si carburanti care se procura, atat de pe piata externa, cat si de pe cea interna.

In decursul anului 2020, Societatea a incercat sa mentina in bune conditii relatiile cu furnizorii traditionali. De asemenea, au fost renegociate o serie de contracte, unde s-au obtinut beneficii suplimentare.

Mentionam ca au fost luate toate masurile de prevenire a infectarii cu virusul Covid-19, prin procurarea de materiale si produse de protectie (masti protectie, manusi, dezinfectanti) pentru personalul care isi desfasoara activitatea in cadrul companiei.

In pofida dificultatilor operationale cu care ne-am confruntat, nu s-au semnalat disfunctionalitati in ceea ce priveste procesul de aprovizionare tehnico-materiala si in relatiile cu furnizorii.

1.1.4. Evaluarea activitatii de vanzare

Principalul obiectiv privind activitatea de vanzare in anul 2020 a fost valorificarea oportunitatilor oferite de piata de servicii geofizice in Romania si in afara tarii, precum si onorarea a cel putin 80% din invitatii de precalificare.

Anul 2020 s-a desfasurat sub semnul incertitudinii generata de pandemia COVID-19, cu efecte majore atat in plan economic, cat si social. Astfel, unele contracte incheiate anterior pentru achizitii date seismice au fost amanate (Hunt zona Adjud), sau anulate (Panfora, Serinus). Adicional, unele licitatii la care am participat si ne-am calificat la partea tehnica au fost anulate sau amanate pentru 2021. De asemenea, lucrarile de perforare sonde au fost intrerupte pe perioada starii de urgenta (SNGN Romgaz).

Serviciile prestate de companie in anul 2020, mult reduse fata de anul anterior, au fost destinate, preponderent pietei interne: SNGN Romgaz S.A., OMV Petrom SA, Amromco Energy SRL, Expert Petroleum, Stratum Energy.

Pe plan extern, au fost incheiate 2 contracte de procesare date seismice 2D si 3D cu firma Orlen Polonia si au fost facute colaborari cu alte companii de servicii precum Pro GK Polonia, Geofizyka Torun Polonia si NIS Serbia pentru realizarea de lucrari in Europa si Africa.

Trebuie mentionat, faptul ca atat pe piata interna, cat si pe piata internationala, lucrarile de achizitie si procesare de date seismice, dar si cele de perforare si investigare sonde sunt atribuite numai in urma precalificarii si castigarii licitatiilor organizate pentru aceste proiecte. In general licitatiile de pe piata interna au fost organizate prin sistemul electronic de achizitii publice SEAP – SICAP, ARIBA pentru OMV Petrom, iar pe plan extern acestea fiind organizate de companiile mari tot on-line pe site-urile proprii de licitatii. Pastrarea unei pieti restranse in ultimii ani si mai ales conditiile socio-economice generate de pandemia Covid19 au condus la o concurenta tot mai mare si la un numar tot mai restrans de licitatii.

Si in anul 2020, Societatea a depus eforturi in continuarea operatiunilor geofizice atat pe piata interna cat si pe cea internationala prin participarea la precalificari si la licitatii organizate de firmele de petrol si gaze. Astfel Prospectiuni a participat la cinci licitatii de achizitie date seismice 3D, trei de achizitie si procesare date seismice 3D, trei licitatii de procesare date seismice 2D si 3D, opt licitatii pentru servicii de perforare sonde si o licitatie pentru investigatii geofizice in gauri de sonda.

Principalii competitori externi ai companiei sunt: Geofizyka Torun Polonia, Acoustic Geophysical Services Ungaria, DMT GmbH Germania, Vikoil Ucraina, BGP China, iar principalii competitori interni pe piata lucrarilor de carotaj si perforare sunt Weatherford Atlas GIP si Schlumberger Logelco.

Urmărim activ proiecte si oportunitati internationale, studiind site-urile de licitatii europene si colaboram cu reprezentanti din Polonia, Ungaria, Croatia, Ucraina, Bulgaria si India, care au o experienta locala puternica, pentru a completa abilitatile noastre tehnice.

Suntem permanent preocupati de mentinerea standardelor internationale in derularea operatiunilor sale, cu scopul de a lucra la nivel national si international pentru companii de prestigiu, ca: OMV Petrom, SNGN Romgaz, Hunt Oil Company Romania, NIS, MOL, INA, Mazarine Energy.

1.1.5. Evaluarea aspectelor legate de angajatii/ personalul Societatii

In anul 2020 la nivelul Societatii, pe fondul situatiei economice determinata de pandemia de COVID-19 activitatea in cadrul echipelor seismice s-a desfasurat cu precadere doar in prima jumatate a anului si pana atunci cu o serie de limitari determinate de starea de urgenta si ulterior de cea de alerta instituita pe teritoriul Romaniei. A fost continuata politica de pastrare a unui numar limitat de personal, capabil sa faca fata proiectelor in care compania era angrenata.

Totodata, pe tot parcursul anului 2020, s-a incercat o reducere a costurilor legate de personalul societatii atat din motive de natura economica cat si pe fondul situatiei cauzata de pandemie.

Dupa cum se poate vedea si din prezentarea grafica de mai jos, in a doua jumatate a anului 2020, datorita lipsei de proiecte/a amanarii acestora, au fost incetate la termen contractele individuale de munca ale personalului angajat pe durata determinata si care era alocat activitatii din cadrul echipelor seismice.

Mentionam faptul ca, in lunile aprilie si mai ale anului 2020, in considerarea prevederilor din OUG nr. 30/2020, si ulterior a OUG nr.32/2020, in contextul situatiei epidemiologice determinate de raspandirea coronavirusului SARS-CoV-2, precum si amanarea inceperii unor proiecte preconizate pentru aceasta perioada, la nivelul Societatii Prospectiuni S.A., a fost luata masura prevazuta la art. 52 alin.1 lit. c din Legea 53/2003, republicata – Codul muncii.

Totodata, avand in vedere situatia economica a societatii determinata de starea de urgenta declarata pe teritoriul Romaniei, fapt ce a condus asa cum am mai mentionat la amanarea inceperii proiectelor, la nivelul societatii, pentru salariatii care isi desfasoara activitatea la locatiile din Bucuresti, a fost luata masura prevazuta la art. 52 alin.3 din Legea 53/2003, republicata – Codul muncii, respectiv, reducerea saptamanii de lucru de la 5 la 4 zile.

De asemenea, incepand cu luna martie si pe tot parcursul anului, in vederea evitarii riscului de imbolnavire cu SARS- CoV-2, prin decizia administratorului special s-a dat posibilitatea salariatilor de a-si desfasura activitatea in regim de telemunca si totodata de a-si decala programul de incepere a serviciului.

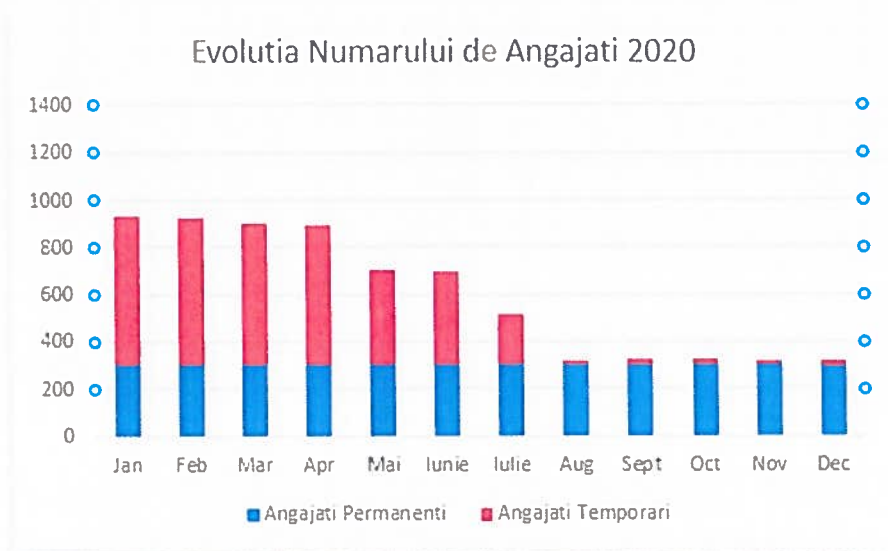
Cu toate ca a fost vorba de un an destul de dificil pe fondul situatiei pandemice declarata din primavara anului 2020, la nivelul Societatii Prospectiuni S.A. au fost continuate, pe masura posibilitatilor, demersurile de dezvoltare a capitalului uman existent, managementul resurselor umane constituind o prioritate a conducerii societatii.

In ceea ce priveste angajarile de personal, mentionam ca in anul 2020 acestea s-au limitat doar la personalul strict necesar pentru desfasurarea in conditii optime a activitatii.

Numarul mediu de angajati din cadrul Societatii, in anul 2020, a fost de 611 structurat astfel:

- media anuala 2020 pentru personalul angajat pe durata determinata a fost de 311 angajati
- media anuala 2020 pentru personalul angajat pe durata nedeterminata a fost de 300 angajati

Evolutia numarului de salariati permanenti/temporari in anul 2020 este prezentata in grafic:



In decursul anului 2020 nivelul fluctuatiei de personal temporar a fost crescut deoarece incepand din luna mai a anului 2020, din cauza amanarii/anularii proiectelor pe fondul pandemiei, compania a fost nevoita sa nu mai prelungeasca contractele de munca pentru salariatii alocati sa isi desfasoare activitatea in cadrul echipelor seismice.

Numarul de angajati si fluctuatia acestora in decursul anului 2020 este detaliat in tabelul de mai jos:

	Jan	Feb	Mar	Apr	Mai	Iunie	Iulie	Aug	Sept	Oct	Nov	Dec
Angajati Permanenti	297	303	302	302	301	299	298	298	304	303	297	293
Angajati Temporari	804	623	599	595	400	394	220	19	19	19	19	20
TOTAL	1.101	926	901	897	701	693	518	317	323	322	316	313

Tototada, in decursul anului au existat si o serie de plecari voluntare datorate neadaptarii la specificul activitatii, plecari evidentiata in tabelul de mai jos:

Tip pozitie	Ian	Feb	Mar	Apr	Mai	Iun	Iul	Aug	Sept	Oct	Nov	Dec	Total plecari voluntare 2020
Muncitori calificati	1	1	3	0	1	0	0	0	1	4	2	2	14
Muncitori necalificati	0	1	1	0	1	2	0	0	0	0	0	0	5
Specialisti	1	0	0	0	0	0	0	0	0	3	1	0	4
Personal TESA	0	0	0	0	0	0	0	0	0	1	1	0	2
TOTAL	2	2	4	0	2	2	0	0	1	8	4	1	25

Incepand cu 1 ianuarie 2020, in vederea implementarii prevederilor Hotararii de Guvern nr. 935 din 2019 au fost intocmite acte aditionale de modificare a salariului minim pe economie atat in ceea ce priverste personalul necalificat cat si cel cu studii superioare, acolo unde a fost cazul.

In cursul anului 2020, o parte din salariatii societatii au beneficiat de instruirii interne, conform planului anual de instruire, aprobat de conducerea societatii.

In ceea ce priverste instruirile interne accentul s-a pus in special pe cele referitoare la competentele tehnice si pe cele legate de sanatate si securitate in munca si modificari legislative. Instruirile externe in cea mai mare parte nu au putut fi efectuate din cauza conditiilor pandemice si a limitarilor impuse de aceasta.

Relatiile de munca din cadrul Societatii sunt reglementate prin Contractul Colectiv de Munca, incheiat pentru perioada 2019 – 2021 si care a intrat in vigoare incepand cu luna aprilie a anului 2019. Contractul Colectiv de munca a fost negociat intre reprezentantii partonatului si cei ai salariatilor.

Perspectivile anului 2021

In anul 2021, Serviciul Resurse Umane, prin competentele pe care le detine, va continua dezvoltarea rolului sau de partener strategic, prin imbunatatirea continua a instrumentelor de lucru si a livrarii serviciilor sale, intr-un context relativ dificil din punct de vedere al pietei fortei de munca, al schimbarilor legislative si predictibilitatii.

Deoarece, in anul incheiat, au existat si multe plecari voluntare, una dintre prioritati reprezinta mentinerea specialistilor si a muncitorilor calificati, precum si cresterea capabilitatilor interne prin inscrieri la cursuri de calificare in meseriile esentiale activitatii noastre. Suntem constienti de faptul ca in continuare vom intampina dificultati, atat in recrutarea personalului calificat, cat si in pastrarea personalului necalificat angajat de pe plan local, pentru diversele proiecte.

1.1.6. Evaluarea aspectelor legate de impactul activitatii de baza a Societatii asupra mediului inconjurator

Prospectiuni S.A. isi mentine angajamentul pentru conformarea cu cerintele legale in domeniul protectiei mediului si pentru controlul impactului pe care il au activitatile sale asupra mediului, angajament asumat prin Politica HSEQ, revizuita in ianuarie 2020.

In anul 2020, Prospectiuni S.A. si-a mentinut active procedurile pentru identificarea si evaluarea impactului asupra mediului generat de activitatile specifice serviciilor de achizitie date geofizice, serviciilor de investigare geofizica si perforare in gauri de sonda, activitatile de mentenanta si activitatile curente din sediile si punctele de lucru ale Societatii, precum si a impactului generat de activitatile subcontractorilor sau cele ale furnizorilor de servicii pe amplasamentele companiei. Aceste reguli sunt parte din procedurile si modalitatile specifice sistemului de management de mediu implementat si certificat conform cerintelor standardului international ISO 14001:2015, ca parte din sistemul de management integrat QHSE. Pentru controlul aspectelor de mediu generate de activitatile companiei si al impactului lor asupra mediului, sunt stabilite controale operationale, respectiv proceduri si instructiuni de mediu pentru operare si control si programe de management de mediu.

La fel ca si in anii precedenti, in 2020, s-au derulat inspectii de mediu si audituri interne, care au avut in atentie si aspectele de mediu specifice, in toate zonele unde Prospectiuni S.A. desfasoara activitati, inclusiv in activitatile de teren pentru achizitie de date geofizice.

S-a mentinut in atentie evaluarea conformarii cu cerintele legale si cu cerintele partilor interesate de aspectele de mediu ale companiei, precum si conformarea cu recomandarile ghidurilor internationale IOGP si IAGC pentru aspecte de mediu. Aceasta abordare este utila in special in relatia cu clientii nostri actuali si dar si cu cei potentiali, deoarece indeplinirea cerintelor celor doua asociatii internationale (IOGP si IAGC) sporeste increderea clientilor nostri in capacitatea de a realiza serviciile contractate in conditii de calitate si siguranta si cu grija pentru mediu.

In activitatea companiei nu au existat litigii privind nerespectarea legislatiei in domeniul protectiei mediului.

Activitatile desfasurate in cadrul PROSPECTIUNI SA s-au realizat cu respectarea prevederilor mentionate in actele de reglementare in vigoare privind protectia mediului.

Autoritatile competente pentru protectia mediului au fost informate cu privire la modificarile intervenite pe parcursul anului 2020, privind elementele noi fata de cele existente la data emiterii actelor de reglementare, fiind solicitate informatii si revizui, cu privire la desfasurarea operatiunilor de transport rutier in cont propriu de marfuri periculoase, clasele 1, 3 si 7 – la nivel national.

De asemenea, s-au intreprins actiuni pentru respectarea solicitarii prestatorului de servicii APA NOVA Bucuresti privind monitorizarea lunara a calitatii apelor uzate evacuate in reseaua de canalizare publica. Nu s-au inregistrat depasiri la valorile maxime admise ale indicatorilor de calitate pentru apele uzate deversate in reseaua de canalizare a Municipiului Bucuresti.

Gestionarea aspectelor de mediu in cadrul Prospectiuni S.A.

Datele solicitate de catre Agentiile de protectia mediului, atat prin actele de reglementare din punct de vedere al protectiei mediului si de gospodarie a apelor, cat si de catre alte autoritati, au fost raportate la termenele stabilite.

Aceste date se refera la aspectele de mediu monitorizate conform cerintelor din actele de reglementare mentionate:

- calitatea apelor uzate evacuate in reseaua de canalizare publica detinuta de catre APA NOVA Bucuresti;
- cantitatile de uleiuri uzate predate operatorilor economici autorizati in scopul valorificarii prin S.C. Waste Professional), anul 2020;
- evidenta gestiunii deșeurilor generate pe amplasamente, anul 2020;
- evidenta semestrială a uleiurilor de consum si a uleiurilor uzate generate, anul 2020;
- sesiunea de raportare pentru anul 2019 privind Statistica deșeurilor, prin completarea chestionarelor GD-PRODDDES in aplicatia electronica SIM (*Sistemul Integrat de Mediu*).

Principalele aspecte de mediu controlate de organizatie sunt: emisiile de noxe in atmosfera provenite de la mijloacele de transport, generarea de deșeuri, generarea de ape uzate si poluari accidentale cu hidrocarburi.

Pentru protejarea mediului, sunt stabilite si se urmareste aplicarea de programe de management de mediu la nivelul fiecarei structuri organizatorice din societate. Gradul de indeplinire a acestora este de 99,25 % in 2020. In cadrul echipelor de teren si in activitatile de mentenanta din societate, s-au facut eforturi pentru cresterea

gradului de recuperare a resturilor de materiale generate si sortarea la sursa generatoare, precum si pentru predarea cat mai multor categorii de deseuri catre operatori autorizati.

Lucratorii de la toate nivelurile sunt informati despre importanta folosirii cat mai eficiente a resurselor naturale si strangerea selectiva a deseurilor generate din activitatile pe care le desfasoara.

In cursul anului 2020, nu s-a desfasurat niciun control privind respectarea prevederilor referitoare la protectia mediului de catre comisarii Garzii Nationale de Mediu.

1.1.7. Evaluarea activitatii de cercetare si dezvoltare

Supportul studentilor in deprinderea de cunostinte practice

A fost continuat parteneriatul pe termen lung cu Universitatea din Bucuresti, in special, cu studenti si membri ai Facultatii de Geologie si Geofizica.

1.1.8. Evaluarea sistemului de management integrat Q&HSSE

Sistemul de management integrat HSEQ (calitate, sanatate si siguranta ocupationala, securitate si mediu) este gestionat in conformitate cu standardele ISO 9001:2015, ISO 14001:2015 si OHSAS 18001:2008 si este certificat ca un sistem integrat, din anul 2010.

In luna aprilie 2020, s-a derulat auditul de supraveghere 1, din al 5-lea ciclu de audit de certificare ca sistem de management integrat HSEQ, in conformitate cu cerintele standardelor ISO 9001:2015, ISO 14001:2015 si OHSAS 18001:2008. In urma auditului, au fost emise noile certificate pentru Sistemul de Management al Calitatii (ref. ISO 9001:2015), Sistemul de Management de Mediu (ref. ISO 14001:2015) – valabile pana la 19.04.2022 si pentru Sistemul de Management al Sanatatii si Securitatii Ocupationale (ref. OHSAS 18001:2007), valabil pana la 11.03.2021, prelungit pana la 11.09.2021, datorita conditiilor de pandemie cu virusul SARS CoV2.

In anul 2018, standardul britanic OHSAS 18001 a fost inlocuit cu standardul international ISO 45001:2018. Cerintele standardului ISO 45001 au fost preluate in programul de audit intern al companiei, in vederea pregatirii pentru migrarea Sistemului de Management al Sanatatii si Securitatii Ocupationale al Prospectiuni SA la cerintele acestui standard. A fost elaborat un program de migrare a SMI la noile cerinte, program care a constatat in revizua documentatiei SMI care include cerinte SSM, pentru corelarea cu cerintele noului standard, instruirea internă a personalului cu responsabilitati pe linie de SSM, cu cerintele standardului si cu modul in care au fost acestea transpuse in regulile interne, auditarea modului de implementare si analiza SMI pentru evaluarea daca SMI este pregatit pentru a face fata unui audit de migrare la noile cerinte ISO 45001:2018. Cu exceptia analizei de management care este in derulare si urmeaza sa se finalizeze pana la finalul lunii martie 2021, programul a fost realizat integral.

Pentru a asigura continuitatea certificarii SMI al Prospectiuni SA si avand in vedere ca cea mai ieftina solutie este sustinerea acestui audit concomitent cu auditul de supraveghere 2 din aprilie 2021, a fost solicitat acest lucru organismului de certificare RINA Simtex si s-a si incheiat, dupa aprobarea conducerii Societatii, inclusiv

cu aprobarea Administratorului Special si cea a Administratorului Juridic, Actul aditional prin care s-a stabilit modul de efectuare a acestui audit.

Prospectiuni S.A. actioneaza sistematic in concordanta cu standardele ISO, precum si cu recomandarile in domeniul HSE ale Organizatiei Internationale a Producatorilor de Petrol si Gaze (IOGP) si ale Asociatiei Internationale a Contractorilor de Servicii Geofizice (IAGC), pentru adoptarea celor mai bune practici in domeniul HSE, in vederea obtinerii celor mai bune performante in domeniu HSE si, implicit, pentru a raspunde celor mai exigente cerinte ale clientilor, si realizarea unui punctaj cat mai bun privind aspectele HSE la licitatii si precalificari pentru furnizare de servicii geofizice.

In anul 2020 a fost stabilit si s-a derulat un program de audit intern HSEQ, pentru o evaluare proprie a modului in care sunt implementate si mentinute cerintele standardelor de referinta, cerintele legale si alte cerinte la care a aderat compania (cerinte ale partilor interesate, recomandari ale ghidurilor internationale din industria de petrol si gaze). Programul de audit intern si evaluarea conformarii a fost realizat 100 %, fiind auditate toate structurile organizatorice si toate activitatile. Au fost emise 14 rapoarte de audit, in care au fost consemnate 42 de observatii si 27 de propuneri de imbunatatire. Managerii zonelor auditate sunt responsabili pentru aplicarea masurilor de remediere a deficientelor constatate in timpul auditurilor si pentru valorificarea recomandarilor pentru imbunatatire, in vederea cresterii gradului de conformare cu cerintele si a reducerii nivelului riscurilor asociate activitatilor coordonate.

Periodic, sistemul de management integrat HSEQ este evaluat si pe baza feedback-ului primit din partea clientilor. Astfel, in anul 2020 au fost transmise catre acestia 8 chestionare de testare a opiniei lor cu privire la serviciile de achizitie date seismice, returnate toate 5. Aprecierile din chestionarele primite sunt bune si foarte bune. La acestea, se adauga modalitatile specifice de colectare a feedback-ului de la client practicate de Departamentul logging si feedback-ul foarte bun transmis in cele peste 900 de fise de lucru.

La inceputul anului 2020, conducerea Prospectiuni S.A. a analizat Politica HSEQ si a considerat ca pentru a fi in conformitate cu cerintele standardului ISO 45001:2018 si pentru a ramane in continuare adecvata, aceasta trebuie sa fie revizuita, lucru care s-a si intamplat in ianuarie 2020.

In 2020, procesele de productie s-au desfasurat conform cu modalitatile planificate si conform cu cerintele contractuale. Cu ocazia receptiilor interne, nu au fost identificate neconformitati la produs. Dupa finalizarea lucrarilor contractate si predarea produselor la client, nu s-au inregistrat neconformitati referitoare la serviciile furnizate sau reclamatii din partea clientului.

In continuare, **siguranta ocupationala** s-a inregistrat si in anul 2020, atat intre preocuparile managementului de la cel mai inalt nivel, cat si in cele de zi cu zi ale tuturor angajatilor societatii.

In cursul anului 2020, au fost aplicate masuri tehnice, organizatorice si igienico-sanitare conform Planului de prevenire si protectie. Masurile stabilite decurg din rezultatele evaluarii riscurilor pentru locurile de munca/posturile de lucru din cadrul Prospectiuni S.A. Pentru controlul riscurilor asociate proiectelor de achizitie date seismice, a fost intocmit Planul HSE pentru fiecare proiect derulat si s-a elaborat cate un registru al riscurilor

specifice, in care au fost stabilite masuri pentru controlul acestora. Departamentul Logging mentine un Plan HSE anual.

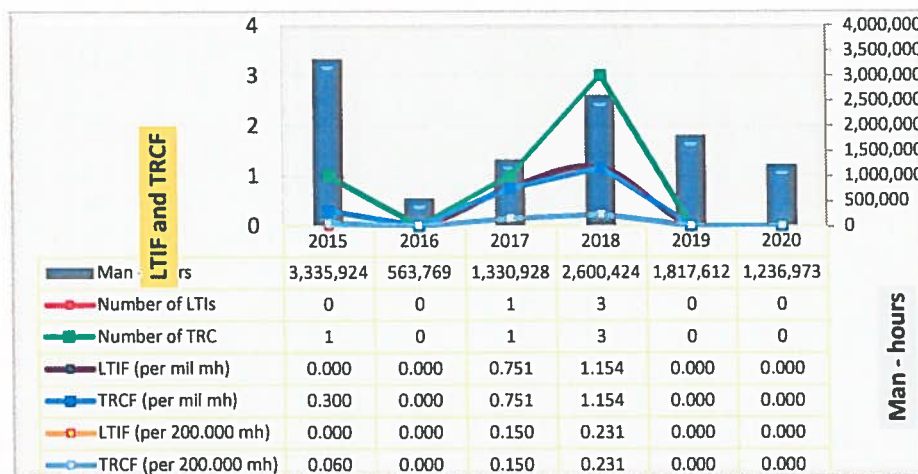
In anul 2020, in cadrul Prospectiuni S.A. nu a avut loc niciun accident de munca si nu s-au semnalat imbolnaviri profesionale, iar cele doua cazuri confirmate cu infectare cu coronavirusul SARS CoV-2 au fost gestionate corespunzator si nu au generat focare la locul de munca.

Performanta SSM la nivel de companie este monitorizata zilnic la nivelul SIPP, care a intocmit si a furnizat managementului de varf rapoarte statistice lunare, incluzand grafice de evolutie a indicatorilor de performanta SSM, detalii privind incidentele, topul primelor 3 pericole importante din activitatea echipelor operationale, statistici ale Stop Card-urilor si alte elemente relevante.

In graficul de mai jos, sunt prezentati principalii indicatori de performanta a sigurantei ocupationale (LTIF, TRCF), calculati conform recomandarilor IOGP.

- TRCF - frecventa totalului cazurilor inregistrabile
- LTIF - frecventa ranirilor cu timp de lucru pierdut

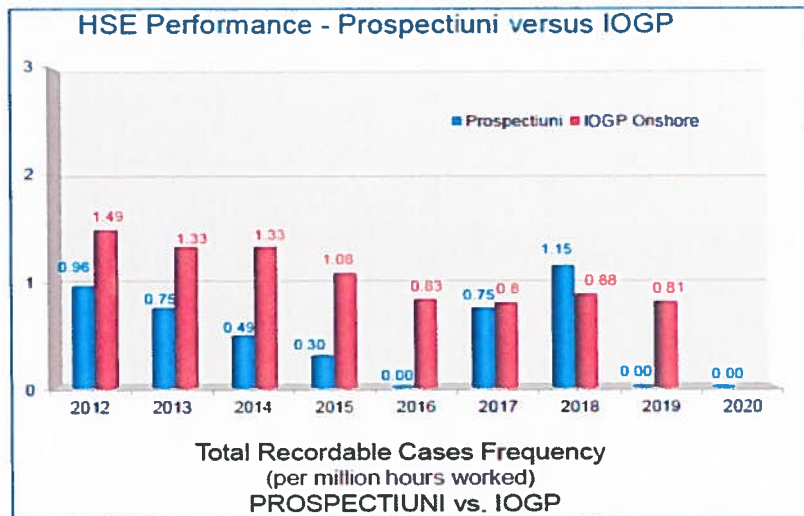
Totalul de cazuri inregistrabile (TRC) reprezinta suma urmatoarelor cazuri: raniri cu timp de lucru pierdut (LTI), raniri cu restrictie de munca (RWC) si raniri cu tratament medical (MTC).



Se observa performanta foarte buna la nivelul lui 2020, in care, la un total de 1.236.973 de ore expunere si peste 3.600.00 km parcursi de vehicule, nu s-a inregistrat niciun accident de munca.

Obiectivul general al Prospectiuni S.A., privind securitatea si sanatate lucratorilor, este mentinerea valorii TRCF sub limita de 0,26 / 200.000 ore de expunere. Incepand cu anul 2012, acest obiectiv a fost realizat in fiecare an.

Incepand din anul 2012, valorile TRCF (calculate la 1.000.000 ore expunere) se situeaza, cu exceptia anului 2018, sub valorile statistice inregistrate la nivelul IOGP pentru operarea in domeniul onshore, dupa cum se poate observa in graficul de mai jos (pentru anul 2020, IOGP nu a raportat inca indicatorii).



In anul 2020, Serviciul intern de prevenire si protectie, Cadrul tehnic cu atributii in domeniul apararii impotriva incendiilor, precum si Expertul de mediu care este si Responsabil cu gestiunea deseurilor, din cadrul departamentului SIPP-SPSU-CM, si-au indeplinit toate atributiile impuse de reglementarile legale asociate domeniilor securitate si sanatate in munca, situatii de urgenta si protectia mediului.

Sistemul de management integrat HSEQ este analizat periodic de catre managementul de varf, pe baza datelor colectate la nivelul departamentului SIPP-SPSU-CM. In acest moment, datele pentru anul 2020 evidentiaza ca Sistemului de management integrat HSEQ se mentine in continuare implementat conform cu cerintele aplicabile si se apreciaza o buna eficacitate a acestuia. Dovada este si faptul ca auditul extern de supraveghere derulat in aprilie 2020 de organismul de certificare RINA Simtex nu a identificat neconformitati si nu a formulat observatii.

Pentru anul 2021, avem in vedere mentinerea eficacitatii Sistemului de management integrat, pentru a asigura, in continuare, capabilitatea companiei de a furniza produse de calitate, la standardele cerute de clienti, in conditii de siguranta ocupationala ridicata si de protectie a mediului.

In acest context, o atentie deosebita trebuie acordata urmatoarelor aspecte:

- mentinerea conformarii cu cerintele legale aplicabile, cu cerintele standardelor de referinta pentru SMI si cu recomandarile HSE din industria Oil&Gas;
- obtinerea certificarii Sistemului de Management al sanatatii si securitatii in munca in conformitate cu cerintele standardului ISO 45001:2018, la urmatorul audit extern de supraveghere al SMI HSEQ;
- desfasurarea in bune conditii a etapei supraveghere 2 a auditului extern pentru mentinerea certificarii SMI, programata pentru luna aprilie 2021;
- aplicarea, in continuare, a bunelor practici pentru formarea si mentinerea unui bun nivel al culturii HSEQ in intreaga companie si mentinerea unui climat de disciplina a muncii si securitate ridicata a lucrarilor, pentru diminuarea, la un nivel cat mai scazut posibil, a nivelului de risc pentru evenimente nedorite;
- aplicarea actiunilor stabilite in planurile si programele de management HSEQ pentru anul 2021 si completarea acestora cu planuri de masuri stabilite ori de cate ori situatia o impune;
- controlul eficace al riscurilor de accidentare in munca si imbolnavire profesionala, cu accent pe mentinerea sigurantei in activitatea de transport auto si respectarea cu strictete a regulilor de securitate in munca in activitatile cu potential de consecinte grave in caz de evenimente nedorite (lucrul cu materii explozive, activitati cu risc potential de expunere la radiatii ionizante, foraj).

1.1.9. Evaluarea activitatii societatii comerciale privind managementul riscului

Se estimeaza ca pentru anul 2021, pretul petrolului la nivel mondial va fi in medie de 60 dolari barilul. Aceasta este in conformitate cu perspectivele energetice pe termen scurt ale SUA (U.S. Energy Information Administration).

In comparatie cu petrolul, piata gazelor naturale se afla intr-o usoara extindere. Conform previziunilor viitoare, cererea de GNL va trebui sa creasca usor pana in 2025, crescand astfel implicit si preturile. Se estimeaza in continuare ca gazul va fi combustibilul fosil cu cea mai rapida crestere.

In decursul anului 2020, Mazarine Energy a finalizat preluarea unor zacaminte de hidrocarburi de la OMV Petrom. Pe toate acestea sunt planificate lucrari de achizitie si procesare date seismice, lucrari care se vor desfasura esalonat pe durata urmatoarelor cinci ani, incepind cu 2022.

In anul 2020, compania a finalizat lucrarile de achizitii seismice 3D pentru HOCOR, OMV Petrom, Romgaz si Amromco care totalizeaza peste 1260 kmp.

Ca elemente negative care pot afecta interesele companiei putem mentiona:

- Politica ANRM, care nu a reusit sa organizeze o noua runda de licitatii pentru concesiuni petroliere in cea de a doua parte a anului 2020. Din pacate, nici in prima parte a anului 2021 nu se prevede organizarea unei noi runde de licitatie pentru blocurile de explorare pentru hidrocarburi, in contextul pandemiei actuale cu noul coronavirus;
- Lipsa de initiative legislative care sa clarifice/ imbunatateasca cadrul legal care reglementeaza activitatea de explorare in Romania;
- Incertitudinea cauzata de criza de coronavirus COVID-19 si efectele ei asupra economiei.

Ca elemente pozitive, mentionam:

- Prognostizarea sfarsitului pandemiei pentru trimestrul trei al anului 2021;
- Mentinerea pretului petrolului la peste 60 USD / baril

1.1.10. Elemente de perspectiva privind activitatea societatii comerciale

Toate companiile de petrol si-au reevaluat si adaptat bugetele pentru 2021, la noile cerinte ale pietei impuse de criza economica mondial generata de pandemia de corona virus.

Prima parte a anului 2021 se caracterizeaza prin scepticism in ceea ce priveste evolutia pandemiei si a crizei economice creata de aceasta. Astfel, companiile implicate in activitatea de petrol si gaze si-au amanat sau au renuntat la investitiile in cercetare, dezvoltare.

Incepind cu cel de-al treilea trimestru al anului 2021 se intrevede o crestere a investitiilor in Up Stream, o reluare a proiectelor amanate din anul precedent. Cresterea va deveni substantiala incepind cu anul 2022, cand se va confirma si sfarsitul pandemiei.

Totusi, o cerere crescatoare de lucrari de achizitie date geofizice 3D se preconizeaza si in a doua jumatate a anului 2021, prin organizarea de licitatii de catre OMV Petrom si Romgaz in Romania, MOL in Ungaria, INA in

Croatia si UKRGAS in Ucraina. Sfarsitul pandemiei ar putea aduce revigorarea activitatii de cercetare pentru companiile petoliere mici precum Expert Petroleum, Mazarine, AMROMCO, Stratum, Pamfora, ADX, Rafles, etc.

De asemenea, este iminenta organizarea de catre ANRM a unei noi runde de licitatie pentru concesiunea blocurilor de explorare pentru hidrocarburi. Aceasta ar crea premisele cresterii activitatii de cercetare pentru hidrocarburi in Romania in perioada 2021 -2025.

2. Activele corporale ale societatii comerciale

2.1. Amplasarea si caracteristicile principalelor cladiri si terenuri aflate in proprietatea societatii:

Nr crt	Adresa	Imobilizare	Suprafata totala (m.p)	Suprafata construita (m.p)
1	Str Coralilor, Nr 20A, 20B,20C,20D,20E,20F Sos Straulesti, nr 69-71 Sector 1, Bucuresti	* Teren * Cladiri: Cladire administrativa Cladire Calculator CDC Cladire zid cu 47 boxe Alte cladiri si constructii	17.088,30	5.117,58
2	Str Coralilor, Nr 31, Sector 1, Bucuresti	* Teren	13.736,00	-
3	Str Coralilor, Nr 31A, Sector 1, Bucuresti	* Teren	13.496,14	-
4	Str Sticlariei15A, Buciumeni, Jud Ilfov	* Teren * Cladiri: Cladire Grup Social Buciumeni Alte cladiri si constructii	2.593,33	785,42
5	Comuna Leordeni, Sat Budisteni, Jud Arges	* Teren * Cladiri: Alte cladiri si constructii * Cladiri: • locuinta	40.640,51	20.194,41
6	San Feliu de Guixsols Spania	*Teren *Cladiri:	416	
TOTAL suprafata		* Teren:	70.881,98	20.979,83

2.2. Descrierea si analiza gradului de uzura al imobilizarilor corporale si necorporale

La 31 decembrie 2020 situatia acestora este urmatoarea:

I	imobilizari corporale	125.463.137 lei
II	imobilizari necorporale	286.389 lei

Imobilizari necorporale

La 31 decembrie 2020, valoarea neta contabila a imobilizarilor necorporale este de 286.389 lei (31 decembrie 2019: 375.204 lei) si cuprind, in principal, licente si software-uri pentru productie.

In cursul anului 2020, intrarile de imobilizari necorporale s-au referit, in general, la achizitii de licente pentru activitatea seismica si de logging, in valoare de 48.186 lei (2019: 110.745 lei).

Imobilizari corporale

Intrarile de imobilizari corporale din cursul anului 2020, provenite din imobilizari corporale in curs si achizitii, se refera, in principal, la echipamente si utilaje specifice activitatii de achizitie date geofizice si logging, in valoare de 3.343.833,36 lei, semnificative fiind urmatoarele:

- Echipamente Logging de investigare geofizica in gaura de sonda, in valoare totala de 1.914.460,88 lei;
- Transcriber, Unitati stocare date -2 buc, in valoare totala de 487.091,14 lei;
- Autogranic Freightliner Mercedes, in valoare totala de 291.270 lei;
- Camion Iveco trraker 360+Macara, in valoare totala de 207.13 lei;
- Autoutilitare VW Transporter-2 buc, in valoare totala de 72.980 lei
- Licente, in valoare totala de 48.185,98 lei;
- Echipamente IT, in valoare totala de 77.196,67 lei

Reducerile de imobilizari corporale in anul 2020, in valoare neta de 3.143.442 lei, au fost, in principal, de vanzari de active, diminuari de valoare ca urmare a unor proceduri de executare, respectiv casari, astfel:

- Vanzare echipament Sercel 408-2000 canale – valoare neta de 551.625 lei;
- Diminuare teren Coralilor 31A – 2.000 mp – valoare neta 2.538.658 lei
- Casari, cu o valoare neta a iesirilor de 53.160 lei

2.3. Precizarea potentialelor probleme legate de dreptul de proprietate asupra activelor corporale ale societatii comerciale.

Ca urmare a discutiilor purtate cu avocatii Societatii si in urma adreselor primite din partea Cabinetului de Avocatura Marian Tudor, prin care au fost estimate sanse de 50%-50% de castigare a litigiilor asupra dreptului de proprietate pentru doua parcele de teren situate in Bucuresti, strada Coralilor, Nr. 31A, Sector 1, aflate in patrimoniul Societatii, a fost constituit un provizion in valoare de 2.538.681 lei, reprezentand valoarea din evidentele contabile a parcelelor in cauza, ponderate cu sansele de castig.

3. Piata valorilor mobiliare emise de Societate

3.1. Precizarea pietelor din Romania si din alte tari pe care se negociaza valorile mobiliare emise de Societate.

In baza deciziei Bursei de Valori Bucuresti nr. 894 din data de 18.08.2015, a fost aprobata admiterea la tranzactionare a actiunilor Societatii in cadrul sistemului alternativ de tranzactionare administrat de BVB, Sectiunea Instrumente Financiare listate pe ATS, Sectorul Titluri de Capital, Categoria Actiuni (Piata AeRo), inceperea tranzactionarii fiind data de 21.08.2015. Registrul actionarilor este administrat de Depozitarul Central S.A. Bucuresti.

La data de 31 decembrie 2020, capitalul social al Prospectiuni S.A. era de 71.804.872,50 lei, divizat in 718.048.725 actiuni nominative, dematerializate, cu valoarea nominala de 0,10 lei.

Structura actionariatului Societatii la 31 decembrie 2019 si la 31 decembrie 2020 este:

Denumire	Sold la 31 decembrie 2019		Sold la 31 decembrie 2020	
	Valoare	%	Valoare	%
Tender S.A.	40.000.004	55,707%	40.000.004	55,707%
SIF 4 Muntenia	8.491.790	11,826%	8.491.790	11,826%
Alti actionari (persoane juridice)	14.373.130	20,017%	12.288.923	17,114%
Alti actionari (persoane fizice)	8.939.950	12,450%	11.024.156	15,353%
Total	718.048.725		718.048.725	

Capitalizarea bursiera a Societatii, la 31 decembrie 2020, a fost de 53.997.264,12 lei, pretul de inchidere al zilei de tranzactionare fiind 0,0752 lei pe actiune.

3.2. Descrierea politicii societatii comerciale cu privire la dividende.

Precizarea dividendelor cuvenite/platite/acumulate In ultimii 3 ani si, daca este cazul, a motivelor pentru eventuala micorare a dividendelor pe parcursul ultimilor 3 ani.

In anii precedenti, Societatea a inregistrat pierderi, ajungand la o pierdere reportata de 58.493.237 lei, iar in anul 2020 a fost inregistrata o pierdere neta in valoare de 481.907 lei.

Luand considerare atat situatia juridica a companiei, de „Societate in reorganizare”, cat si atat rezultatele ultimilor trei ani, nu putem discuta despre o politica de dividende.

3.3. Descrierea oricaror activitati ale societatii comerciale de achizitionare a propriilor actiuni.

In cursul anului 2020 nu au fost derulate astfel de actiuni.

3.4. Descrierea investitiilor financiare ale societatii comerciale:

Actiuni detinute la filiale, afiliati si alte investitii pe termen lung:

Societate	Sold 31 decembrie 2020	Numar de parti sociale/actiuni	Procent de detinere
Econsa Grup S.A.	12.008.677	1.691.363	98,26%
Prospectiuni Divizia de Paza si Protectie SRL	2.000	100	100,00%
Prospect Geoservices SARLAU	2.210	50	100,00%
Codecs S.A.	1.878.587	450.990	90,20%
Prospectiuni SARL Senegal	73.491	990	99,00%
Grup Energetic Tender S.A.	75	30	0,68%
Prospectiuni Geophysical	5.843	1.200	100,00%
Esparom S.A.	2.338	935	2,50%
<i>Ajustari de valoare a activelor financiare:</i>			
Econsa Grup S.A.	(11.482.682)		
CODECS S.A.	(1.878.587)		
Prospectiuni Sarl Senegal	(68.536)		
Total investitii detinute la partile legate	541.416		

Investitii detinute ca imobilizari si imprumuturi pe termen lung:

Societate	Valoare la 31 decembrie 2020	Numar de parti sociale/actiuni	Procent de detinere
RAFO S.A.	59.780.786	23.912.314	2,72%
ZETA Petroleum Limited	1.238.250	1.108.039	2,12%
<i>Ajustari de valoare a activelor financiare:</i>			
RAFO S.A.	(59.780.786)		
ZETA Petroleum Limited	(1.231.866)		
Total investitii financiare	6.384		

Investitii detinute ca imobilizari

Partile sociale detinute de Prospectiuni S.A. ca imobilizari financiare la societatile Zeta Petroleum si RAFO S.A. Onesti, sunt inregistrate la cost, mai putin eventuale ajustari de valoare, in situatia in care exista indicii de depreciere, conform politicii contabile descrisa in Nota 2 din situatiile financiare.

In timpul anului 2020, Prospectiuni S.A. nu a incasat de la niciuna dintre societatile de mai sus dividende.

3.5. In cazul in care societatea comerciala a emis obligatiuni si/sau alte titluri de creanta, prezentarea modului in care societatea comerciala isi achita obligatiile fata de detinatorii de astfel de valori mobiliare.

In perioada de raportare Societatea nu a emis obligatiuni si/sau alte titluri de creanta.

3.6. Guvernanta Corporativa

In data de 03.06.2015, Prospectuni S.A. a semnat Declaratia pentru dezvoltarea culturii financiare si antreprenoriale in cadrul Pietei de Capital din Romania in care Societatea isi lua angajamentul sa-si insuseasca toate Principiile de Guvernanta Corporativa pentru Piata AeRo si a publicat prima Declaratie de guvernanta corporativa in raportul anual 2015, raport publicat in data de 28.04.2016.

Societatea Prospectiuni S.A. se afla in stadiul de reorganizare din procedura generala de insolventa deschisa in data de 05.04.2016 conform incheierii de sedinta din data de 05.04.2016 pronuntata de Tribunalul Bucuresti, Sectia a VII-a civila in dosarul 12297/3/2016, activitatea societatii desfasurandu-se conform prevederilor Legii nr 85/2014 privind procedurile de prevenire a insolventei si de insolventa.

Conform art. 54 din Legea nr 85/2014 privind procedurile de prevenire a insolventei si de insolventa ca efect al numirii Administratorului Special in persoana dlui Nicolae Petrisor prin Hotararea Adunarii Generale Ordinare a Actionarilor din 12.05.2016, mandatul administratorilor statutari a incetat la data desemnarii acestuia.

Activitatea societatii se desfasoara sub supravegherea Administratorului judiciar EURO INSOL S.P.R.L. , cu sediul in Bucuresti, strada Costache Negri nr. 1-5, etaj 3, sector 5, RSP 0069, cod de identificare fiscala RO 21119285. numit prin incheierea din data de 05.04.2016 in dosarul nr.12297/3/2016 aflat pe rolul Tribunalului Bucuresti, Sectia a VII-a civila.

4. Conducerea societatii comerciale

4.1. Prezentarea listei administratorilor societatii comerciale si a urmatoarelor informatii pentru fiecare administrator:

Conducerea Societatii a fost asigurata de Administratorul Special sub supravegherea Administratorului Judiciar pe tot parcursul anului 2020.

4.2. Prezentarea listei membrilor conducerii executive a societatii comerciale:

Conducerea executiva a Societatii a fost asigurata in anul 2020 de catre:

- dl. Milea Marius Adrian, Director General, detine 235.200 actiuni (0,0328% din capitalul Societatii);
- dl Gubandru Mihai, Director Financiar , detine 31.000 actiuni (0,0043% din capitalul social);

4.3. Pentru toate persoanele prezentate la 4.1. si 4.2. precizarea eventualelor litigii sau proceduri administrative in care au fost implicate, in ultimii 5 ani, referitoare la activitatea acestora in cadrul emitentului, precum si acelea care privesc capacitatea respectivei persoane de a-si indeplini atributiile in cadrul emitentului.

In ceea ce priveste eventuale proceduri administrative, nu avem cunostinta ca acestia sa fi fost implicati intr-o astfel de procedura.

4.4. Lista entitatilor legate cu care compania a avut tranzactii si/sau solduri

Nume societate (inclusiv forma juridica)	Natura relatiei	Tip tranzactii
TENDER S.A.	Societatea – mama	Imprumuturi acordate; chirie; utilitati
ECONSA GRUP SA	Filiala	Imprumuturi acordate; chirie utilaje; chirie spatiu; refacturari
PROSPECTIUNI SARL (Senegal)	Filiala	Imprumuturi acordate; servicii prestate
PROSPECT GEOSERVICES S.A.R.L.A.U (Maroc)	Filiala	Imprumuturi acordate; servicii prestate
CODECS S.A.	Filiala	Imprumuturi acordate, refacturari
PROSPECTIUNI DIVIZIA DE PAZA SI PROTECTIE S.R.L.	Filiala	Servicii de paza; chirii
PROSPECTIUNI GEOPHYSICAL ltd.	Filiala	Imprumuturi acordate
PROSPECTIUNI EXPLORATION MANAGEMENT SERVICES	Filiala	Servicii prestate
GRUP ENERGETIC TENDER S.A.	Alta parte legata	Refacturari
ESPAROM S.A.	Alta parte legata	Chirie, utilitati, servicii prestate
TENDER OIL&GAS	Alta parte legata	Prestari de servicii seismice



PROSPECTIUNI
geological and geophysical services

ICSH S.A. HUNEDOARA	Alta parte legata	Vanzare de imobilizari
LAMINIA RESSOURCES SARL	Alta parte legata	Imprumuturi acordate; servicii prestate
CORPORATE MANAGEMENT SOLUTION S.R.L.	Alta parte legata	Imprumuturi acordate; refacturari
SALOUM RESSOURCES SARL	Alta parte legata	Imprumuturi acordate
INDUSTRIA LINII S.A	Alta parte legata	Contract cesiune
BAFOUNDOU(CYPRUS) HOLDINGS LIMITED	Alta parte legata	Vanzare actiuni detinute
SALLOUM (CYPRUS) HOLDINGS LIMITED	Alta parte legata	Vanzare actiuni detinute
PHOSPHATE (CYPRUS)HOLDINGS LIMITED	Alta parte legata	Vanzare actiuni detinute
LAMINIA (CYPRUS) HOLDINGS LIMITED	Alta parte legata	Vanzare actiuni detinute
BINIA (CYPRUS) HOLDINGS LIMITED	Alta parte legata	Vanzare actiuni detinute
BAFOUNDOU RESSOURCES SARL	Alta parte legata	Imprumuturi acordate
BINIA RESSOURCES SARL	Alta parte legata	Imprumuturi acordate
PHOSPHATES RESSOURCES SARL	Alta parte legata	Imprumuturi acordate
TENDER OIL & GAS CASAMANCE	Alta parte legata	Servicii procesare date
GRUPUL IMOBILIAR TRUSTEE S.A.	Alta parte legata	Vanzare imobilizari corporale; chirii; refacturari
VULCAN S.A.	Alta parte legata	Contract cesiune
SIRD TIMISOARA	Alta parte legata	Chirii
TEN AIRWAYS S.R.L.	Alta parte legata	Chirii, utilitati, servicii transport
FARM PREMIX S.R.L.	Alta parte legata	Imprumuturi acordate
TALC DOLOMITA	Alta parte legata	imprumuturi acordate,chirie utilaje
AGROSEM S.A.	Alta parte legata	chirie,refacturare utilitati
SMART JOB SOLUTION S.A.	Alta parte legata	Servicii de leasing personal



5. Situatia financiar-contabila:

Element	2019	2020	%
ACTIVE TOTALE (nete), din care:	242.197.824	184.575.516	-23,8%
- IMOBILIZARI CORPORALE	154.987.998	125.463.137	-19,0%
- Active circulante din care	85.712.494	57.892.231	-32,5%
- Stocuri	14.007.941	14.203.006	1,4%
- Creante	55.708.691	21.128.697	-62,1%
- Disponibilitati	15.995.862	22.560.528	41,0%
DATORII TOTALE	118.560.391	58.868.485	-50,3%
Capitaluri din care:	118.516,929	118.035.024	-0,4%
- Capital social	71.804.873	71.804.873	-
- Cifra de afaceri	165.261.832	146.474.784	-11,4%
- Venituri totale	203.283.439	161.520.724	-20,5%
- Cheltuieli totale din care:	263.555.331	161.561.432	-38,7%
- Cheltuieli cu mat. prime si materiale	46.374.251	36.292.769	-21,7%
- Cheltuieli cu personalul	54.600.101	49.881.893	-8,6%
- Cheltuieli cu prestatii externe	31.054.625	22.700.797	-26,9%
- Cheltuieli cu ajustarile de valoare	40.606.545	5.065.417	-87,5%
- Numar mediu de salariatii	810	611	-24,6%
Provizioane totale din care:	5.120.504	7.672.007	49,8%
- Provizioane pentru litigii	3.609.991	5.501.649	47,9%
- Provizioane pentru impozite	1.400.103	2.170.358	55,0%
- Provizioane pentru echipamente	110.410	-	-100%
Ajustari de valoare totale din care:	224.765.797	225.965.217	0,5%
- pentru deprecierea stocurilor	14.720.891	15.581.965	5,8%
- pentru creante comerciale	4.470.870	4.186.335	-6,4%
- pentru sume de incasa de la entitati afiliate	127,769.468	111,656,551	-12,6%
- pentru alte creante	3.292.911	20.095.908	510,3%
- pentru actiuni detinute la filiale	13.499.005	13,431,806	-0,5%
- pentru alte titluri imobilizate	61.012.652	61.012.652	-
Profit brut/(Pierdere) bruta	(60.271.892)	(40,708)	-99,9%
- Profit net/(Pierdere) neta din care:	(63.095.287)	(481,907)	-99,2%
- Rezerva legala	-	-	-

Elementele bilantiere reflecta o scadere a activelor totale, cu 57.622.308 lei (procentual, -23,8%) fata de anul precedent, generata, in special, de efectul platilor din cursul anului, conform planului de reorganizare modificat (in valoare de aprox. 16,5 mil lei) si datoriilor curente (din care, cel mai importante au fost platile catre INVOVA inc, in valoare de aprox. 28,1 mil lei), cu impact in disponibilitatile Societatii la sfarsitul exercitiului

financiar.

Creantele Societatii la sfarsitul anului financiar incheiat la data de 31 decembrie au scazut cu 62,1% (34,6 mil lei), ca urmare a incasarii creantelor reflectate la sfarsitul anului precedent, coroborata cu diminuarea semnificativa a activitatii in trimestrele III-IV. Astfel, la finele anului 2020, Societatea a inregistrat o crestere a soldului disponibilitatilor, comparativ cu anul precedent.

Capitalurile societatii au inregistrat o scadere ne semnificativa (un procent de 0,4%), ca urmare a impactului pierderii curente, in valoare de 481.905 lei.

Desi in prima parte a anului am avut o activitate semnificativa de 2,5 ori fata de aceeaasi perioada din 2019, in al doilea semestru, activitatea de achizitie de date geofizice a fost aproape inexistentă, cresterea pana la nivelul cifrei anuale fiind datorata in cea mai mare parte activitatii de investigare geofizica in gaura de sonda tubata si perforare (divizia de logging).

Analizand veniturile totale, observam, ca acestea au scazut cu 41,7 mil lei (un procent de 20,5%), comparativ cu anul precedent, pana la valoarea de 161.520.724 lei. Aceasta scadere a fost cauzata, in special, de veniturile generate, in anul 2019, de tranzactia de dare in plata a activului Caransebes, cu un impact de 30.6 mil lei, respectiv a lipsei de activitate de achizitii de date geofizice din trimestrele III-IV ale anului 2020.

In ceea ce priveste cheltuielile totale, scaderea de aprox. 102 mil lei (de la aprox. 263.5 mil la 161,5 mil lei), a fost datorata, in principal, diminuarii semnificative urmatoarelor elemente:

- Scoaterea din gestiune a activului Caransebes din anul 2019 – cu un impact de aprox. 29.7 mil lei;
- Volumul inferior al ajustarilor de valoare inregistrate in 2020 (aprox. 5 mil lei), comparativ cu cele din 2019 ce au ajuns la suma de 40,6 mil lei – impact de aprox. 35.5 mil lei;
- Diminuarea costurilor operationale privind materiile prime si materialele, respectiv a prestatilor externe, in linie cu nivelul activitatii, avand un impact de aprox. 18.4 mil lei;
- O dimensionare dinamica a numarului de angajati, la nivelul nevoilor Societatii, ce a rezultat intr-o scadere a costurilor cu personalul de aprox. 4.7 mil lei.

Cheltuieli	Ponderea in total cheltuieli	
	2019	2020
Cheltuieli materii prime si materiale	17,6%	22,5%
Cheltuieli cu amortizarea si deprecierea	12,5%	18,4%
Cheltuieli cu personalul	20,7%	30,9%
Cheltuieli cu prestatii externe	11,8%	14,1%

In ceea ce priveste nivelul disponibilitatilor, in urma unei atente monitorizari a activitatii operationale si a platilor prognozate a fi facute pe tot parcursul anului (atat prin planul de reorganizare cat si curente), coroborat cu volumul serviciilor prestate in special in primul trimestru, Societatea a reusit sa finalizeze anul cu un sold al conturilor de trezorerie la un nivel superior celui din anul precedent, respectiv 22.560.528 lei.

Principalii indicatori financiari relevanti:

Denumire	2019	2020
EBITDA	(27.157.749)	29.536.116
I. Indicatori de lichiditate		
<i>Indicatorul lichiditatii curente</i>		
Active curente (A)	85.72.494	57.892.231
Datorii curente (B)	96.885.489	57.175.435
A/B in numar de ori	0,88	1,01
<i>Indicatorul lichiditatii imediate</i>		
Active curente (A)	85.712.494	57.892.231
Stocuri (B)	14.007.941	14.203.006
Datorii curente (C)	96.885.489	57.175.435
(A-B)/C in numar de ori	0,74	0,76
II. Indicatori de risc		
<i>Indicatorul gradului de indatorare</i>		
Capital imprumutat (A)	21.674.902	1.1693.050
Capitaluri proprii (B)	118.516.929	118.035.024
A/B*100	18,29%	1,43%
III. Indicatori de gestiune		
<i>Viteza de rotatie a stocurilor</i>		
Stoc mediu (A)	13.156.454	14.105.474
Costul vanzarilor (B)	256.728.131	155.782.933
(A/B)*365 in numar de zile	18,71	33,05
<i>Viteza de rotatie a debitelor (clienti)</i>		
Clienti (A)	48.488.763	17.655.654
Cifra de afaceri (B)	165.261.832	146.474.784
(A/B)*365 in numar de zile	107,09	44,00
<i>Viteza de rotatie a activelor imobilizate corporale</i>		
Cifra de afaceri (A)	165.261.832	146.474.784
Active imobilizate (B)	154.987.998	125.463.137
(A/B) in numar de ori	1,07	1,17
<i>Viteza de rotatie a activelor totale</i>		
Cifra de afaceri (A)	165.261.832	146.474.784
Active totale (B)	242.197.824	184.575.516
(A/B) in numar de ori	0,68	0,79



III. Indicatori de profitabilitate

Rentabilitatea capitalului angajat

Profit/(pierdere) brut(a) (A)	(60.271.892)	(40.708)
Capital angajat (B)	145.312.335	125.784.163
(A/B)*100	negativ	negativ

Marja bruta din vanzari

Profit/(pierdere) brut(a) din vanzari (A)	(60.271.892)	(40.708)
Cifra de afaceri (B)	165.261.832	146.474.163
(A/B)*100	negativ	negativ

Rezultat pe actiune

Profit/ (pierdere) net(a) (A)	(63.095.287)	(481.907)
Numar de actiuni (B)	718.048.725	718.048.725
(A/B) lei pe actiune	negativ	negativ

Marja EBITDA

EBITDA	(27.157.749)	29.536.116
Cifra de afaceri (B)	165.261.832	146.474.784
(A/B)*100	Negativ	20,16%

Dupa cum se poate observa in tabelul de mai sus, incepand cu EBITDA, ce a crescut fata de anul precedent de la -27,15 mil lei in 2019, la 29,5 mil lei in 2020 si continuand cu indicatorii de lichiditate, risc, gestiune si profitabilitate, disponibilitatile Societatii si rezultatul net al exercitiului financiar, in general s-au imbunatatit.

Analizate separat, categoriile de indicatori sunt rezultanta urmatoarelor factori:

- indicatorii de lichiditate - s-au apreciat de la 0,88 la 1,01 pentru lichiditatea curenta (de la 0,74 la 0,76 pentru indicatorul lichiditatii imediate). Astfel, desi creantele de sfarsit de an au scazut cu aprox. 27,8 mil (32,4%), datoriile curente au avut o scadere de aprox. 39 mil (40,9%). Scaderea este cu atat mai importanta, cu cat in soldul acestora la 31 decembrie 2020 sunt incluse si datoriile prezentate in anul precedent cu scadenta de peste un an. Astfel, valoarea datoriilor totale, a scazut de la aprox. 118,6 mil lei la sfarsitul anului financiar precedent, pana la aprox. 58,9 mil lei (o scadere considerabila, de aprox. 60 mil lei, insemnand 50,3%).
- Indicatorii de risc – Ajungerea majoritatii datoriilor pe termen lung la o scadenta de sub un an, la 31 decembrie 2020, se poate observa si din variatia gradului de indatorare, care a scazut de la 18,29% la 1,43%.



- Indicatorii de gestiune au avut variatii individuale, fiind influentati atat de conditiile economice in care Societatea si-a desfasurat activitatea in anul 2020, de masurile luate in vederea dimensionarii resurselor detinute si de valoarea activelor din patrimoniul acesteia, astfel:
 - o *Viteza de rotatie a stocurilor* – a crescut de la 19 la 33 zile. Astfel, desi nivelul stocurilor a ramas aproximativ constant, variatia a fost cauzata de nivelul activitatii mai scazut, costul vanzarilor fiind cu 39,3% mai mic decat in anul precedent (155,7 mil lei fata de 256,7 mil in 2019)
 - o *Viteza de rotatie a debitorilor* – a scazut e la 107 la 44 de zile. Acest lucru a fost posibil datorita unei colaborari bune cu partenerii comerciali si incasarea creantelor conform contractelor in derulare, iar in unele cazuri, chiar inaintea scadentelor. In acest fel, creantele societatii in sold au scazut cu 63%, in timp ce cifra de afaceri a scazut cu doar 11,3%.
 - o *Viteza de rotatie a imobilizarilor corporale* – a crescut cu 9,5% (de la 1,07 la 1,17 ori), Societatea reusind sa genereze venituri (in crestere) supraunitare valorii activelor imobilizate, intr-un an in care a avut activitate consistenta doar in prima jumatate.
- Indicatorii de profitabilitate sunt, in general, negativi, datorita pierderii inregistrate la sfarsitul anului, desi mult reduse fata de exercitiul financiar precedent (-99,2%), cu exceptia marjei EBITDA, intr-un procent de 20,16% care reflecta generarea unor lichiditati suplimentare din activitatea operationala (a cifrei de afaceri), in valoare de 29,5 mil lei.

Sintetizand, putem observa cum Societatea noastra are resursele necesare, atat umane cat si materiale, sa desfasoare activitatea operationala intr-o maniera eficienta, cu scopul acumularii de lichiditati atat pentru indeplinirea obligatiilor conform planului de reorganizare in curs, cat si pentru sustinerea activitatii curente.

Creantele comerciale de la data bilantului au fost, in cea mai mare parte, incasate in perioada de pana la data prezentului raport si ne confirma gradul ridicat in care este transformata valoarea activitatii operationale (si implicit al cifrei de afaceri) in lichiditati, astfel suntem increzatori in incheierea cu succes a planului de reorganizare respectand termenii asumati si reintegrarea in circuitul economic normal la data incheierii procesului de reorganizare.

Creante:

La 31 decembrie 2020 creantele Societatii sunt dupa cum urmeaza:

Creante	31 decembrie 2019	31 decembrie 2020	Termen de lichiditate pentru soldul de la 31 decembrie 2020	
			Sub 1 an	Peste 1 an
1 Creante comerciale - terti	48.442.563	17.361.053	17.361.053	-
2 Creante comerciale - alte parti legate	-	-	-	-
3 Total creante comerciale	48.442.563	17.361.053	17.361.053	-
4 Ajustari de depreciere pentru creante comerciale	4.470.870	4.186.335	4.186.335	-
5=3-4 Creante comerciale, net	43.971.693	13.174.718	13.174.718	-
6 Sume de incasat de la entitatile afiliate	132.286.537	116.137.487	116.137.487	-
7 Sume de incasat de la entitati asociate	-	-	-	-
8 Sume de incasat de la entitati controlate in comun	-	-	-	-
9 Total sume de incasat de la entitati afiliate, entitati asociate si entitati controlate in comun	132.286.537	116.137.487	116.137.487	-
10 Ajustari de depreciere pentru sume de incasat de la entitati afiliate, entitati asociate si entitati controlate in comun	127.769.468	111.656.551	111.656.551	-
11=9-10 Sume de incasat de la entitati afiliate, entitati asociate si entitati controlate in comun, net	4.517.069	4.480.936	4.480.936	-
12 Alte creante	10.512.839	23.568.951	23.568.951	-
13 Ajustari de depreciere pentru alte creante	3.292.911	20.095.908	20.095.908	-
14=12-13 Alte creante, net	7.219.928	3.473.043	3.473.043	-
15 Capital subscris si nevarsat	-	-	-	-
16= 5+11 +14+15 Total creante comerciale si alte creante	55.708.690	21.128.697	21.128.697	-

Scaderea creantelor comerciale- terti, este cauzata de diminuarea activitatii de achizitie de date geofizice din trimestrele III-IV, coroborata cu incasarea, in totalitate, a creantelor scadente. Astfel, creantele in sold la 31 decembrie 2020 reprezinta facturile emise si neajunse la scadenta la aceasta data.

Pentru sumele de incasat, ajustarile de valoare, conditiile si termenele privind creantele de la partile afiliate/ legate, a se vedea Notele 18.2 si 18.5 din situatiile financiare.



Datorii:

La 31 decembrie 2020, datoriile Societatii se prezinta dupa cum urmeaza:

Datorii	Sold la	Sold la	Termen de exigibilitate pentru soldul de la 31 decembrie 2020		
	31 decembrie 2019	31 decembrie 2020	Sub 1 an	1 - 5 ani	Peste 5 ani
1 Imprumuturi din emisiunea de obligatiuni, din care	-	-	-	-	-
- Imprumuturi din emisiunea de obligatiuni convertibile	-	-	-	-	-
2 Sume datorate institutiilor de credit	1.142.837	107.495	107.495	-	-
3 Avansuri incasate in contul comenzilor	44.297	44.862	44.862	-	-
4 Datorii comerciale - alte parti legate	-	-	-	-	-
5 Datorii comerciale - furnizori terti	41.559.918	26.581.349	26.581.349	-	-
6=4+5 Total datorii comerciale	41.559.918	26.581.349	26.581.349	-	-
7 Efecte de comert de platit	-	-	-	-	-
8 Sume datorate entitatilor din grup	6.225.240	6.180.695	6.180.695	-	-
9 Sume datorate entitatilor asociate	-	-	-	-	-
10 Sume datorate entitatilor controlate in comun	-	-	-	-	-
11 Alte datorii	69.588.099	25.954.084	24.261.034	1.693.050	-
12 Total	118.560.391	58.868.485	57.175.435	1.693.050	-

In cursul anului 2020, Societatea a avut in vedere mentinerea datoriilor la un nivel cat mai redus, urmarind achitarea tranșelor din planul de reorganizare (cu impact semnificativ in scaderea ce se observa la liniile „Sume datorate institutiilor de credit” si „datorii comerciale – furnizori terti”), dar si plata integrala a datoriei provenite din achizitia de echipament nodal wireless Quantum, cu un sold la 31 decembrie 2019, in valoare de aprox. 28 mil lei (cu impact in linia „Alte datorii”).

I. Sume datorate institutiilor de credit

Valoarea datoriilor catre institutiile de credit, la 31 decembrie 2020, provine din tabelul de distribuire, conform planului de reorganizare al Societatii si reprezinta transa scadenta in data de 17 ianuarie 2021, catre Libra Internet Bank, in valoare de 107.495.



PROSPECTIUNI
geological and geophysical services

II. Datorii comerciale - furnizori terti

Principalii furnizori din aceasta categorie sunt:

Partener	Sold la 31 decembrie 2020 (lei)	Sold din Tabel de creditori	Datorii curente (dupa data insolventei)	Observatii
GEODYNAMICS ltd	9.754.154	-	9.754.154	Tronsoane si material explozibil pentru perforare sonde
MITCHAM EUROPE KFT	3.978.010	3.978.010	-	Chirie echipamente - facturi primite si neplatite pentru perioada 11.2014-03.2015.
EPIROC FINANCIAL SOLUTIONS	2.281.954	1.658.502	623.452	Facturi primite si neplatite din perioada 11.2014-10.2017.
WEIHAI SUNFULL GEOPHYSICAL	871.805	871.805	-	Achizitie bretele geofoni, in cursul anului 2013.
MAXAM ROMANIA SRL	790.390	790.390	-	Furnizor materiale explozive, facturi primite si neplatite perioada 10.2015-03.2016.
Total	17.676.313	7.298.707	10.377.606	

III. Alte datorii

In cadrul liniei „Alte datorii” sunt reprezentate, in principal, de datoriile esalonate conform tabelului de creante, iar cei mai importanti creditori sunt:

Datorii	Sold la 31 decembrie 2019	Sold la 31 decembrie 2020	Termen de exigibilitate pentru soldul de la 31 decembrie 2020		
			Sub 1 an	1 - 5 ani	Peste 5 ani
Salarii si datorii asimilate	9.660.055	4.842.127	4.842.127	-	-
Datorii catre societati de leasing si similar	2.355.967	676.725	599.593	77.132	-
Alte datorii fata de bugetul statului	13.997.753	17.192.185	15.576.267	1.615.918	-
Alte datorii	43.574.324	3.243.047	3.243.047	-	-
Total	69.588.099	25.954.084	24.261.034	1.693.050	-

Scaderea soldului elementelor constitutive ale liniei „alte datorii” a fost generata, in principal, de achitarea, in cursul anului 2020, a datoriilor provenite din achizitia de echipamente de inregistrare Quantum, de la INOVA GEOPHYSICAL inc, care la 31 decembrie 2019 avea un sold de 28.112.981 lei, dar si de achitarea, conform tranșelor din planul de reorganizare, a datoriilor catre AIG EUROPE SA (3.936.464 lei), Zeljko Kirin (1.299.981 lei) si EXPORT- IMPORT BANK UNITED STATES (860.879 lei).

De asemenea, ca urmare a conditiilor economice dificile din cursul anului 2020 si a inlesnirilor la plata pentru obligatiile catre Bugetul Consolidat pe care Statul Roman le-a acordat in vederea sprijinirii mediului economic, Societatea a cerut si primit o esalonare (prin decizia nr. 2014/05.01.2021) la plata obligatiilor curente pentru suma de 15.879.841 lei, pentru o perioada de 12 luni, cu incepere din data de 15.02.2021. Astfel, linia „alte datorii fata de bugetul statului” contine datoriile esalonate si obligatiile lunii decembrie 2021.

6. CONCLUZII

Ca urmare a fluctuatilor pretului petrolului din cursul anului, influentate in mod direct de criza economico-sociala cauzata de pandemia de corona virus, companiile de petrol care opereaza in Romania si-au amanat sau chiar anulat investitiile in domeniul upstream din partea a doua a anului 2020. Efectul acestor amanari s-a reflectat in mod direct in rezultatele financiare ale societatii, in mod special in trimestrele III si IV. Astfel, desi la 30 iunie 2020 societatea ajunsese la o cifra de afaceri de 2.5 ori mai mare fata de aceeasi perioada a anului precedent, la finele anului 2020 cifra de afaceri realizata a fost cu 11% mai mica fata de anul precedent.

In prima parte a anului 2021, estimam ca activitatea de achizitie date geofizice 3D va fi foarte redusa aproape inexistentă, urmand ca abia in a doua parte a anului 2021 aceasta sa revina la normal si firmele de petrol sa-si reia activitatea de explorare.

In cursul anului 2020 si serviciile de investigare geofizica in gaura de sonda tubata si perforare au scazut in volum, companiile petroliere luand decizia de reduce sau chiar intrerupe activitatea in lunile martie si aprilie din cauza primului val de pandemie. Astfel, cifra de afaceri rezultata din activitatea de carotaj si perforare sonde s-a redus cu 13% fata de aceiasi perioada a anului precedent. Ca urmare a scaderii activitatii de achizitie date geofizice, ponderea serviciilor de investigare geofizica in gaura de sonda tubata si perforare a urcat la 42% din cifra de afaceri totala a societatii din perioada analizata.

Pentru 2021 se estimeaza un trend crescator al activitatii de carotaj si perforare, trend ce se va mentine si in urmatoarele perioade, datorita unor noi contracte cu OMV Petrom si SNGN Romgaz SA, incheiate pe perioade mai lungi de timp (3-4 ani), asigurandu-se astfel consolidarea acestei activitati.

In ceea ce priveste resursele umane, strategia companiei a fost si este sa mentina in activitate numai personalul cheie pentru echipele geofizice, iar pentru forta de munca suplimentara, sa utilizeze personalul angajat temporar. Acest lucru, cu un impact minor in timpul de reactie in mobilizarea echipelor geofizice, a condus la economii substantiale in cadrul proiectelor desfasurate, ce au variat semnificativ ca volume de lucru.

Pe parcursul anului 2020, capacitatea tehnica de operare a companiei a fost crescuta, prin achizitionarea de noi sisteme de lucru pentru activitatea de investigare geofizica si perforare in gauri de sonda. In ceea ce priveste vehicule de transport, in cursul anului 2020 au fost amanate masurile de reinnoire ale parcului auto.

Societatea si-a mentinut controlul strict al costurilor, reusind sa-si achite atat datoriile curente si transele aferente programului de plati catre creditori, cat si finalizarea investitiilor incepute anul anterior (sistem de achizitie date „nodal”). Acest nou echipament „nodal” de inregistrare date geofizice, achizitionat intrat in productie in octombrie 2019, reprezinta cea mai noua tehnologie din domeniu, ce va asigura competitivitatea tehnica necesara, cu impact direct in rezultatele financiare viitoare ale Societatii.

Prospectiuni isi dovedeste astfel atat capacitatile tehnice si financiare, cat si perspectivele sigure de continuare a masurilor asumate in planul de reorganizare si finalizarea cu succes al acestuia.

Din evolutia anului 2020, Societatea demonstreaza capacitatea de a executa cu succes proiectele de o complexitate ridicata la care s-a angajat (proiectul 3D Urziceni pentru Hunt Oil Romania, ce a acoperit o suprafata de 1.570 kmp, in prezent fiind considerat cel mai mare proiect de achizitie date geofizice executat in Europa onshore), de suficienta resurselor logistice, precum si de structura flexibila si usor adaptabila a resurselor umane de care dispune la cerintele de pe piata.

In ceea ce priveste contextual actual al pandemiei de corona virus, mentionam ca au fost luate toate masurile pentru respectarea dispozitiilor decretate de autoritati, concomitent cu toate masurile organizatorice si functionale in vederea continuarii activitatii. In felul acesta activitatea specifica a Societatii se desfasoara in conditii normale in teren, chiar daca intr-un ritm mai redus decat cel prevazut initial, fapt impus de respectarea restrictiilor si a masurilor de protejare a personalului impotriva COVID-19.

Administrator Special
Nicolae Petrisor



Avizat,

EURO INSOL SPRL
prin
MUNTEANU LAZAR ABRIAN

