



**PROSPECTIUNI**  
geological and geophysical services

IN REORGANIZARE JUDICIARA

SITUATII FINANCIARE INDIVIDUALE  
INTOCMITE IN CONFORMITATE CU  
ORDINUL MINISTRULUI FINANTELOR PUBLICE NR. 1802/2014 CU  
MODIFICARILE ULTERIOARE, LA DATA SI PENTRU EXERCITIUL FINANCIAR  
INCHEIAT LA DATA DE 31 DECEMBRIE 2018

Aprilie 2019

## **CUPRINS**

### **Situatiile financiare**

Bilantul	3 - 6
Contul de profit si pierdere	7 - 8
Situatia modificarilor capitalului propriu	9 - 10
Situatia fluxurilor de trezorerie	11 -12
Notele explicative la situatiile financiare	13 - 67

<b>Raportul administratorului</b>	<b>68 -107</b>
-----------------------------------	----------------



4. Avansuri (ct. 4091)	29	301.691	413.105
<b>TOTAL (rd. 26 la 29)</b>	<b>30</b>	<b>7.076.217</b>	<b>12.304.967</b>
<b>II. CREANTE</b> (Sumele care urmeaza sa fie incasate dupa o perioada mai mare de un an trebuie prezentate separat pentru fiecare element)			
1. Creante comerciale <sup>1</sup> (ct. 2675* + 2676* + 2678* + 2679* - 2966* - 2968* + 4092 + 411 + 413 + 418 - 491)	31	17.911.131	11.075.669
2. Sume de incasat de la entitatile afiliate (ct. 451** - 495*)	32	39.881.056	40.169.774
3. Sume de incasat de la entitatile asociate si entitatile controlate in comun (ct. 453 - 495*)	33	-	-
4. Alte creante (ct. 425 + 4282 + 431** + 437** + 4382 + 441** + 4424 + din ct. 4428** + 444** + 445 + 446** + 447** + 4482 + 4582 + 4662 + 461 + 473** - 496 + 5187)	34	7.683.855	8.877.460
5. Capital subscris si nevarsat (ct. 456 - 495*)	35	-	-
<b>TOTAL (rd. 31 la 35)</b>	<b>36</b>	<b>65.476.042</b>	<b>60.122.903</b>
<b>III. INVESTITII PE TERMEN SCURT</b>			
1. Actiuni detinute la entitatile afiliate (ct. 501 - 591)	37	-	-
2. Alte investitii pe termen scurt (ct. 505 + 506 + 507 + din ct. 508 - 595 - 596 - 598 + 5113 + 5114)	38	-	-
<b>TOTAL (rd. 37 + 38)</b>	<b>39</b>	<b>-</b>	<b>-</b>
<b>IV. CASA SI CONTURI LA BANCI</b> (din ct. 508 + ct. 5112 + 512 + 531 + 532 + 541 + 542)	40	13.561.171	32.863.495
<b>ACTIVE CIRCULANTE – TOTAL</b> (rd. 30 + 36 + 39 + 40)	<b>41</b>	<b>86.113.430</b>	<b>105.291.365</b>
<b>C. CHELTUIELI IN AVANS (ct. 471) (rd. 43+44)</b>	<b>42</b>	<b>220.283</b>	<b>403.925</b>
Sume de reluat intr-o perioada de pana la un an (din ct. 471*)	43	220.283	403.925
Sume de reluat intr-o perioada mai mare de un an (din ct. 471*)	44	-	-
<b>D. DATORII: SUMELE CARE TREBUIE PLATITE INTR-O PERIOADA DE PANA LA UN AN</b>			
1. Imprumuturi din emisiunea de obligatiuni, prezentandu-se separat imprumuturile din emisiunea de obligatiuni convertibile (ct. 161 + 1681 - 169)	45	-	-
2. Sume datorate institutiilor de credit (ct. 1621 + 1622 + 1624 + 1625 + 1627 + 1682 + 5191 + 5192 + 5198)	46	1.973.280	5.076.218
3. Avansuri incasate in contul comenzilor (ct. 419)	47	406.408	134.773
4. Datorii comerciale - furnizori (ct. 401 + 404 + 408)	48	12.456.360	10.229.060
5. Efecte de comert de platit (ct. 403 + 405)	49	-	-
6. Sume datorate entitatilor din grup (ct. 1661 + 1685 + 2691 + 451***)	50	665.155	244.187
7. Sume datorate entitatilor asociate si entitatilor controlate in comun (ct. 1663 + 1686 + 2692 + 2693 + 453***)	51	-	-
8. Alte datorii, inclusiv datoriile fiscale si datoriile privind asigurarile sociale (ct. 1623 + 1626 + 167 + 1687 + 2695 + 421 + 423 + 424 + 426 + 427 + 4281 + 431*** + 437*** + 4381 + 441*** + 4423 + 4428*** + 444*** + 446*** + 447*** + 4481 + 455 + 456*** + 457 + 4581 + 462 + 4661 + 473*** + 509 + 5186 + 5193 + 5194 + 5195 + 5196 + 5197)	52	19.130.008	39.800.983
<b>TOTAL (rd. 45 la 52)</b>	<b>53</b>	<b>34.631.211</b>	<b>55.485.221</b>
<b>E. ACTIVE CIRCULANTE NETE/DATORII CURENTE NETE (rd. 41 + 43 - 53 - 70 - 73- 76)</b>	<b>54</b>	<b>51.702.502</b>	<b>50.210.069</b>
<b>F. TOTAL ACTIVE MINUS DATORII CURENTE (rd. 25 + 44 +54)</b>	<b>55</b>	<b>223.649.955</b>	<b>230.480.937</b>
<b>G. DATORII: SUMELE CARE TREBUIE PLATITE INTR-O PERIOADA MAI</b>			

<b>MARE DE UN AN</b>				
1. Imprumuturi din emisiunea de obligatiuni, prezentandu-se separat imprumuturile din emisiunea de obligatiuni convertibile (ct. 161 + 1681 - 169)	56		-	-
2. Sume datorate institutiilor de credit (ct. 1621 + 1622 + 1624 + 1625 + 1627 + 1682 + 5191 + 5192 + 5198)	57	12.557.399		4.372.531
3. Avansuri incasate in contul comenzilor (ct. 419)	58	-		-
4. Datorii comerciale - furnizori (ct. 401 + 404 + 408)	59	24.963.216		25.616.033
5. Efecte de comert de platit (ct. 403 + 405)	60	-		-
6. Sume datorate entitatilor din grup (ct. 1661 + 1685 + 2691+ 451***)	61	-		-
7. Sume datorate entitatilor asociate si entitatilor controlate in comun (ct. 1663 + 1686 + 2692 + 2693 + 453***)	62	5.451.005		5.903.920
8. Alte datorii, inclusiv datoriile fiscale si datoriile privind asigurarile sociale (ct. 1623 + 1626 + 167 + 1687 + 2695 + 421 + 423 + 424 + 426 + 427 + 4281 + 431*** + 437*** + 4381 + 441*** + 4423 + 4428*** + 444*** + 446*** + 447*** + 4481 + 455 + 456*** + 4581 + 462 + 4661 + 473*** + 509 + 5186 + 5193 + 5194 + 5195 + 5196 + 5197)	63	39.859.022		12.976.235
<b>TOTAL (rd. 56 la 63)</b>	<b>64</b>	<b>82.830.642</b>		<b>48.868.719</b>
<b>H. PROVIZIOANE</b>				
1. Provizioane pentru beneficiile angajatilor (ct. 1515 + 1517)	65	-		-
2. Provizioane pentru impozite (ct. 1516)	66	-		-
3. Alte provizioane (ct. 1511 + 1512 + 1513 + 1514 + 1518)	67	525.616		-
<b>TOTAL (rd. 65 + 66 + 67)</b>	<b>68</b>	<b>525.616</b>		<b>-</b>
<b>I. VENITURI IN AVANS</b>				
1. Subventii pentru investitii (ct. 475) (rd. 70 + 71):	69	-		-
Sume de reluat intr-o perioada de pana la un an (din ct. 475*)	70	-		-
Sume de reluat intr-o perioada mai mare de un an (din ct. 475*)	71	-		-
2. Venituri inregistrate in avans (ct. 472) - total (rd. 73 + 74), din care:	72	-		-
Sume de reluat intr-o perioada de pana la un an (din ct. 472*)	73	-		-
Sume de reluat intr-o perioada mai mare de un an (din ct. 472*)	74	-		-
3. Venituri in avans aferente activelor primite prin transfer de la clienti (ct. 478) (rd. 76 + 77):	75	-		-
Sume de reluat intr-o perioada de pana la un an (din ct. 478*)	76	-		-
Sume de reluat intr-o perioada mai mare de un an (din ct. 478*)	77	-		-
<b>Fond comercial negativ (ct. 2075)</b>	<b>78</b>	<b>-</b>		<b>-</b>
<b>TOTAL (rd. 69 + 72 + 75+78)</b>	<b>79</b>	<b>-</b>		<b>-</b>
<b>J. CAPITAL SI REZERVE</b>				
<b>I. CAPITAL</b>				
1. Capital subscris varsat (ct. 1012)	80	71.804.873		71.804.873
2. Capital subscris nevarsat (ct. 1011)	81	-		-
3. Patrimoniul regiei (ct. 1015)	82	-		-
4. Patrimoniul institutelor nationale de cercetare-dezvoltare (ct. 1018)	83	-		-
5. Alte elemente de capitaluri proprii (ct. 1031)	84	-	SOLD C	-
<b>TOTAL (rd. 80 + 81 + 82 + 83 + 84)</b>	<b>85</b>	<b>71.804.873</b>		<b>71.804.873</b>
<b>II. PRIME DE CAPITAL (ct. 104)</b>		86	-	-
<b>III. REZERVE DIN REEVALUARE (ct. 105)</b>		87	89.906.091	98.357.003
<b>IV. REZERVE</b>				
1. Rezerve legale (ct. 1061)	88	11.171.056		12.082.165
2. Rezerve statutare sau contractuale (ct. 1063)	89	-		-

3. Alte rezerve (ct. 1068)		90	27.608.894	27.608.894
<b>TOTAL (rd. 88 la 90)</b>		91	<b>38.779.950</b>	<b>39.691.059</b>
Actiuni proprii (ct. 109)		92	-	-
Castiguri legate de instrumentele de capitaluri proprii (ct. 141)		93	-	-
Pierderi legate de instrumentele de capitaluri proprii (ct. 149)		94	-	-
<b>V. PROFITUL SAU PIERDEREA REPORTAT(A)</b> (ct. 117)	<b>SOLD C</b>	95	-	-
	<b>SOLD D</b>	96	26.323.237	43.050.387
<b>VI. PROFITUL SAU PIERDEREA EXERCITIULUI FINANCIAR</b> (ct. 121)	<b>SOLD C</b>	97	-	15.720.779
	<b>SOLD D</b>	98	33.873.980	-
Repartizarea profitului (ct. 129)		99	-	911.109
<b>CAPITALURI PROPRII - TOTAL</b> (rd. 85 + 86 + 87 + 91 - 92 + 93 - 94 + 95 - 96 + 97 - 98 - 99)		100	<b>140.293.697</b>	<b>181.612.218</b>
Patrimoniul public (ct. 1016)		101	-	-
Patrimoniu privat (ct. 1017)		102	-	-
<b>CAPITALURI - TOTAL (rd. 100 + 101 + 102)</b>		103	<b>258.281.166</b>	<b>285.966.158</b>

Notele anexate constituie parte integranta a acestui bilant.

Situatiile financiare de la pagina 3 la 67 au fost autorizate de Administratorul Special si Administratorul Judiciar pentru aprobarea AGA la data de 24 aprilie 2019 si semnate de catre:

Administrator Special,

Nicolae Patrisan



Director General,

Marius Adrian Milea

Director Financiar,

Mihai Gubandru

Avizat,

EURO INSOL SPRL

prin

MUNTEANU LAZAR ADRIAN



Denumirea indicatorilor		Nr. rd.	Exercitiul financiar	
			2017	2018
A		B	1	2
1.	Cifra de afaceri neta (rd. 02 + 03 - 04 + 05 + 06)	01	<b>70.708.710</b>	<b>174.432.479</b>
	Productia vanduta (ct. 701 + 702 + 703 + 704 + 705 + 706 + 708)	02	70.708.710	174.376.629
	Venituri din vanzarea marfurilor (ct. 707)	03	-	55.850
	Reduceri comerciale acordate (ct. 709)	04	-	-
	Venituri din dobanzi inregistrate de entitatile radiate din Registrul general si care mai au in derulare contracte de leasing (ct. 766*)	05	-	-
	Venituri din subventii de exploatare aferente cifrei de afaceri nete (ct. 7411)	06	-	-
2.	Venituri aferente costului productiei in curs de executie (ct. 711 + 712)	Sold C 07	36.400	148.292
		Sold D -	-	-
3.	Venituri din productia de imobilizari necorporale si corporale (ct. 721 + 722)	09	-	-
4.	Venituri din reevaluarea imobilizarilor corporale (ct. 755)	10	-	-
5.	Venituri din productia de investitii imobiliare (ct. 725)	11	-	-
6.	Venituri din subventii de exploatare (ct. 7412 + 7413 + 7414 + 7415 + 7416 + 7417 + 7419)	12	-	-
7.	Alte venituri din exploatare (ct. 751+ 758 + 7815)	13	39.561.079	3.868.867
	- din care, venituri din fondul comercial negativ (ct. 7815)	14	-	-
	- din care, venituri din subventii pentru investitii (ct. 7584)	15	-	-
<b>VENITURI DIN EXPLOATARE - TOTAL (rd. 01 + 07 - 08 + 09 + 10 + 11 + 12 + 13)</b>		<b>16</b>	<b>110.306.189</b>	<b>178.449.638</b>
8.	a) Cheltuieli cu materiile prime si materialele consumabile (ct. 601 + 602)	17	13.126.327	40.240.589
	Alte cheltuieli materiale (ct. 603 + 604 + 606 + 608)	18	773.264	912.287
	b) Alte cheltuieli externe (cu energie si apa) (ct. 605)	19	847.545	1.159.506
	c) Cheltuieli privind marfurile (ct. 607)	20	923.429	41.210
	Reduceri comerciale primite (ct. 609)	21	20	12.526
9.	Cheltuieli cu personalul (rd. 23 + 24), din care:	22	<b>27.559.591</b>	<b>55.983.354</b>
	a) Salarii si indemnizatii (ct. 641 + 642 + 643 + 644)	23	22.307.970	53.739.044
	b) Cheltuieli cu asigurarile si protectia sociala (ct. 645)	24	5.251.621	2.244.310
10.	a) Ajustari de valoare privind imobilizarile corporale si necorporale (rd. 26 - 27)	25	<b>8.451.701</b>	<b>25.569.762</b>
	a.1) Cheltuieli (ct. 6811 + 6813 + 6817)	26	8.451.701	25.569.762
	a.2) Venituri (ct. 7813)	27	-	-
	b) Ajustari de valoare privind activele circulante (rd. 29 - 30)	28	<b>6.449.518</b>	<b>(1.725.109)</b>
	b.1) Cheltuieli (ct. 654 + 6814)	29	6.902.511	7.307.510
	b.2) Venituri (ct. 754 + 7814)	30	452.993	9.032.619
11.	Alte cheltuieli de exploatare (rd. 32 la 38)	31	<b>45.861.344</b>	<b>39.945.558</b>
	11.1. Cheltuieli privind prestatiile externe (ct. 611 + 612 + 613 + 614 + 615 + 621 + 622 + 623 + 624 + 625 + 626 + 627 + 628)	32	13.428.157	24.474.187
	11.2. Cheltuieli cu alte impozite, taxe si varsaminte asimilate; cheltuieli reprezentand transferuri si contributii datorate in baza unor acte normative speciale (ct. 635 + 6586*)	33	1.059.517	1.646.353
	11.3. Cheltuieli cu protectia mediului inconjurator (ct. 652)	34	-	1
	11.4 Cheltuieli din reevaluarea imobilizarilor corporale (ct. 655)	35	-	-
	11.5. Cheltuieli privind calamitatile si alte evenimente similare (ct. 6587)	36	-	-
	11.6. Alte cheltuieli (ct. 651 + 6581+ 6582 + 6583 + 6588)	37	31.373.670	13.825.017

	Cheltuieli cu dobanzile de refinantare inregistrate de entitatile radiate din Registrul general si care mai au in derulare contracte de leasing (ct. 666*)	38	-	-
	Ajustari privind provizioanele (rd. 40 - 41)	39	(3.339.045)	(2.123.798)
	- Cheltuieli (ct. 6812)	40	-	-
	- Venituri (ct. 7812)	41	3.339.045	2.123.798
	<b>CHELTUIELI DE EXPLOATARE – TOTAL (rd. 17 la 20 - 21 + 22 + 25 + 28 + 31 + 39)</b>	<b>42</b>	<b>351.075.064</b>	<b>159.990.833</b>
	<b>PROFITUL SAU PIERDEREA DIN EXPLOATARE:</b>			
	- Profit (rd. 16 - 42)	43	9.652.535	18.458.805
	- Pierdere (rd. 42 - 16)	44	-	-
12.	Venituri din interese de participare (ct. 7611 + 7612 + 7613)	45	-	-
	- din care, veniturile obtinute de la entitatile afiliate	46	-	-
13.	Venituri din dobanzi (ct. 766*)	47	471.634	483.984
	- din care, veniturile obtinute de la entitatile afiliate	48	-	-
14.	Venituri din subventii de exploatare pentru dobanda datorata (ct. 7418)	49	-	-
15.	Alte venituri financiare (ct. 7615 + 762 + 764 + 765 + 767 + 768)	50	11.031.439	3.957.420
	- din care, venituri din alte imobilizari financiare (ct. 7615)	51		
	<b>VENITURI FINANCIARE - TOTAL (rd. 45 + 47 + 49 + 50)</b>	<b>52</b>	<b>11.503.073</b>	<b>4.441.404</b>
16.	Ajustari de valoare privind imobilizarile financiare si investitiile financiare detinute ca active circulante (rd. 54 - 55)	53	44.824.024	180
	- Cheltuieli (ct. 686)	54	44.835.589	180
	- Venituri (ct. 786)	55	11.565	-
17.	Cheltuieli privind dobanzile (ct. 666*)	56	789.567	537.154
	- din care, cheltuielile in relatia cu entitatile afiliate	57	-	-
	Alte cheltuieli financiare (ct. 663 + 664 + 665 + 667 + 668)	58	9.415.997	4.140.705
	<b>CHELTUIELI FINANCIARE - TOTAL (rd. 53 + 56 + 58)</b>	<b>59</b>	<b>55.029.588</b>	<b>4.678.039</b>
	<b>PROFITUL SAU PIERDEREA FINANCIAR(A):</b>			
	- Profit (rd. 52 - 59)	60	-	-
	- Pierdere (rd. 59 - 52)	61	43.526.515	236.635
	<b>VENITURI TOTALE (rd. 16 + 52)</b>	<b>62</b>	<b>121.809.262</b>	<b>182.891.042</b>
	<b>CHELTUIELI TOTALE (rd. 42 + 59)</b>	<b>63</b>	<b>155.683.242</b>	<b>164.668.872</b>
18.	<b>PROFITUL SAU PIERDEREA BRUT(A)</b>			
	- Profit (rd.62 - 63)	64	-	18.222.170
	- Pierdere (rd. 63 - 62)	65	33.873.980	-
19.	Impozitul pe profit (ct. 691)	66	-	2.501.391
20.	Alte impozite neprezentate la elementele de mai sus (ct. 698)	67	-	-
21.	<b>PROFITUL SAU PIERDEREA NET(A) A EXERCITIULUI FINANCIAR:</b>			
	- Profit (rd. 64 - 66 - 67)	68	-	15.720.779
	- Pierdere (rd. 65 + 66 + 67); (rd. 66 + 67 - 64)	69	33.873.980	-

Situatiile financiare de la pagina 3 la pagina 67 au fost autorizate de Administratorul Special si Administratorul Judiciar pentru aprobarea AGA la data de 24 aprilie 2019.

Administrator Special  
Nicolae Perisor

Avizat,  
EURO INSOL SPRL  
prin MUNTEANU LAZAR ADRIAN

Director General,  
Marius Adrian Milea

Director Financiar,  
Mihai Gubandru



Denumirea elementului	Sold la 31 decembrie 2017	Cresteri		Reduceri		Sold la 31 decembrie 2018
		Total, din care:	Prin transfer	Total, din care:	Prin transfer	
Capital subscris	<b>71.804.872</b>	-	-	-	-	<b>71.804.872</b>
Alte elemente de capitaluri proprii	-	-	-	-	-	-
Prime de capital	-	-	-	-	-	-
Rezerve din reevaluare	<b>89.906.092</b>	29.806.458	-	21.355.546	21.272.754	<b>98.357.003</b>
Rezerve legale	<b>11.171.056</b>	911.109	911.109	-	-	<b>12.082.165</b>
Rezerve statutare sau contractuale	-	-	-	-	-	-
Alte rezerve	<b>27.608.895</b>	-	-	-	-	<b>27.608.895</b>
Rezultatul reportat reprezentand profitul nerepartizat sau (pierderea neacoperita)	<b>(26.969.522)</b>	21.272.754	21.272.754	33.873.980	33.873.980	<b>(39.570.747)</b>
Rezultatul reportat provenit din corectarea erorilor contabile	<b>646.284</b>	-	-	4.125.924	-	<b>(3.479.640)</b>
Profitul sau (pierderea) exercitiului financiar	<b>(33.873.980)</b>	49.594.759	33.873.980	-	-	<b>15.720.779</b>
Repartizarea profitului	-	(911.109)	(911.109)	-	-	<b>(911.109)</b>
<b>Total capitaluri proprii</b>	<b>140.293.697</b>	<b>100.673.971</b>	<b>55.146.734</b>	<b>59.355.450</b>	<b>55.146.734</b>	<b>181.612.218</b>

Situatiile financiare de la pagina 3 la pagina 67 au fost autorizate de Administratorul Special si Administratorul Judiciar pentru aprobarea AGA la data de 24 aprilie 2019.



Administrator Special,

Nicolae Petrisor

Director General,

Marius Adrian Milea

Director Financiar,

Mihai Gubandru

Avizat,  
EURO INSOL SPRL  
prin MUNTEANU LAZAR ADRIAN



Denumirea elementului	Sold la 1 ianuarie 2017	Cresteri		Reduceri		Sold la 31 decembrie 2017
		Total, din care:	Prin transfer	Total, din care:	Prin transfer	
Capital subscris	71.804.872	-	-	-	-	71.804.872
Alte elemente de capitaluri proprii	-	-	-	-	-	-
Prime de capital	-	-	-	-	-	-
Rezerve din reevaluare	93.411.090	-	-	3.504.998	3.504.998	89.906.092
Rezerve legale	11.171.056	-	-	-	-	11.171.056
Rezerve statutare sau contractuale	-	-	-	-	-	-
Alte rezerve	27.608.895	-	-	-	-	27.608.895
Rezultatul reportat reprezentand profitul nerepartizat sau (pierderea neacoperita)	65.069.150	3.504.998	3.504.998	95.543.670	95.543.670	(26.969.522)
Rezultatul reportat provenit din corectarea erorilor contabile	(377.622)	1.388.008	-	364.062	-	646.284
Profitul sau (pierderea) exercitiului financiar	(95.543.670)	95.543.670	95.543.670	33.873.980	-	(33.873.980)
Repartizarea profitului	-	-	-	-	-	-
<b>Total capitaluri proprii</b>	<b>173.143.731</b>	<b>100.436.676</b>	<b>99.048.668</b>	<b>133.286.710</b>	<b>99.048.668</b>	<b>140.293.697</b>

Situatiile financiare de la pagina 3 la pagina 67 au fost autorizate de Administratorul Special si Administratorul Judiciar pentru aprobarea AGA la data de 24 aprilie 2019.



Administrator Special,  
Nicolaie Petrisor

Director General,  
Marius Adrian Milea

Director Financiar,  
Mihai Gubandru

Avizat,  
EURO INSOL SPRL  
prin MUNTEANU LAZAR ADRIAN



Denumirea elementului	Exercitiul financiar	
	2017	2018
A	1	2
<b>Fluxuri de trezorerie provenite din activitati de exploatare:</b>		
<b>Profit net</b>	<b>(33.873.980)</b>	<b>15.720.779</b>
<i>Ajustari pentru:</i>		
Amortizare si ajustari de depreciere privind imobiliarile corporale si necorporale	8.451.701	25.569.762
Cheltuiala cu impozitul pe profit	-	2.501.391
Ajustari de depreciere privind imobiliarile financiare	44.765.511	180
Ajustari de depreciere privind activele circulante	6.460.471	(1.408.773)
Venituri din reversarea provizioanelor	(3.339.045)	(525.616)
Cheltuieli cu provizioanele	-	-
Veniturile din dobanzi	(471.634)	(483.984)
Cheltuieli privind dobanzile	789.567	537.154
Pierdere/(Profit) din vanzarea respectiv casarea imobiliarilor corporale si necorporale	(5.534.934)	(32.575)
Venituri din servicii in curs de executie	(36.400)	(148.292)
Alte elemente nemonetare	(3.397.065)	-
<b>Profitul din exploatare inainte de schimbari in capitalul circulant</b>	<b>13.814.192</b>	<b>41.730.026</b>
Descrestere / (Crestere) a creantelor comerciale si de alta natura	(14.368.729)	5.689.657
(Crestere) / Descrestere a stocurilor	(1.449.822)	(3.898.286)
(Descrestere) / Crestere a datoriilor comerciale si de alta natura	(12.260.759)	(6.712.989)
Dobanzi platite	(265.140)	(1.529.454)
Impozit pe profit platit	-	(2.501.391)
<b>Fluxuri de trezorerie provenite din activitati de exploatare</b>	<b>(14.530.258)</b>	<b>32.747.563</b>
<b>Fluxuri de trezorerie provenite din activitati de investitie:</b>		
Plati pentru achizitionarea de imobiliarizari corporale	(1.678.424)	(11.032.262)
Plati pentru achizitionarea de imobiliarizari necorporale	96.687	(195.901)
Incasari din vanzarea de imobiliarizari corporale si necorporale	25.680.651	2.965.123
Imprumuturi acordate partilor afiliate	-	(100.269)
<b>Fluxuri de trezorerie provenite din activitati de investitie</b>	<b>24.098.914</b>	<b>(8.363.309)</b>
<b>Fluxuri de trezorerie provenite din activitati de finantare:</b>		
Incasari din imprumuturi	-	-
Rambursari de imprumuturi	(357.715)	(5.081.930)
<b>Fluxuri de trezorerie provenite din activitati de finantare</b>	<b>(357.715)</b>	<b>(5.081.930)</b>

Descresterea / cresterea neta a numerarului si echivalentelor de numerar	9.210.941	19.302.324
Efectul variatiei cursului de schimb valutar asupra numerarului si echivalentelor de numerar detinute sau datorate in valuta		
Numerar si echivalente de numerar la inceputul exercitiului financiar	4.350.230	13.561.171
<b>Numerar si echivalente de numerar la sfarsitul exercitiului financiar</b>	<b>13.561.171</b>	<b>32.863.495</b>

Situatiile financiare de la pagina 3 la pagina 67 au fost autorizate de Administratorul Special si Administratorul Judiciar pentru aprobarea AGA la data de 24 aprilie 2019.


Administrator Special,  
 Nicolae Petrisor

Avizat,  
**EURO INSOL SRL**  
 prin  
 MUNTEANU LAZAR ADRIAN



Director General,  
 Marius Adrian Milea

Director Financiar,  
 Mihai Gubandru



## NOTA 1: INFORMATII DESPRE SOCIETATE

Prospectiuni S.A. – in reorganizare - (in continuare „Societatea” sau „Prospectiuni”) s-a infiintat in anul 1991 in baza HGR 193/22.03.1991 si este persoana juridica cu capital privat din anul 2000. Actionarul majoritar este Tender S.A. Timisoara care detine 55,707% din capitalul social, urmat de SIF 4 Muntenia cu 11,826 % si alti actionari cu 32,467%. Sediul Societatii este in Bucuresti, str. Coralilor, nr. 20C, sector 1. Societatea este inregistrata in Registrul Comertului sub numarul J40/4072/1991.

Obiectul de activitate al Societatii il constituie prestarile de servicii in domeniul:

- achizitiilor de date geofizice;
- procesare si interpretarea datelor geofizice
- investigarea geofizica in gauri tubate, precum si lucrari de deschidere (perforare) si probare a stratelor productive din sondele de titei si gaze.

Principala piata de desfacere este Romania.

Societatea este parte a grupului Tender SA. Situatiile financiare anuale consolidate sunt intocmite la nivelul societatii – mama, Tender S.A. avand sediul social la Timisoara, Spl. N. Titulescu, nr. 8 Judetul Timis. Aceste situatii financiare anuale consolidate pot fi obtinute de la sediul societatii-mama.

Prospectiuni are actiunile listate in sistemul alternativ de tranzactionare administrat de Bursa de Valori Bucuresti, sectiunea Instrumente Financiare listate pe ATS, Sectorul Titluri de Capital, Categoria Actiuni (Piata AeRo), cod de tranzactionare PRSN.

## NOTA 2: PRINCIPII, POLITICI SI METODE CONTABILIE

### 2.1. Bazele intocmirii situatiilor financiare

Acestea sunt situatiile financiare individuale ale Societatii Prospectiuni S.A. pentru exercitiul financiar incheiat la 31 decembrie 2018 intocmite in conformitate cu:

- Legea contabilitatii 82/1991 (republicata 2008), cu modificarile ulterioare
- Prevederile Ordinului Ministrului Finantelor Publice nr. 1802/2014 cu modificarile ulterioare („OMFP 1802/2014”)

Politicele contabile adoptate pentru intocmirea si prezentarea situatiilor financiare sunt in conformitate cu principiile contabile prevazute de OMFP 1802/2014.

Aceste situatii financiare cuprind:


- Bilant individual;
- Cont de profit si pierdere individual;
- Situatiia individuala a fluxurilor de trezorerie;
- Situatiia individuala a modificarii capitalurilor proprii;
- Note explicative la situatiile financiare individuale.

Situatiile financiare se refera doar la Prospectiuni S.A.

Societatea are filiale si este necesar, conform cerintelor OMFP 1802/2014, sa intocmeasca situatii financiare consolidate. Situatiile financiare consolidate sunt incluse intr-un document separat.

Contabilitatea se tine in limba romana. Inregistrările contabile pe baza carora au fost intocmite aceste

*Notele de la 1 la 23.4 fac parte integranta din situatiile financiare.*



situatii financiare sunt efectuate in lei („RON”).

Situatiile financiare prezente nu sunt menite sa prezinte pozitia financiara in conformitate cu reglementari si principii contabile acceptate in tari si jurisdicii, altele decat Romania. De asemenea, situatiile financiare nu sunt menite sa prezinte rezultatul operatiunilor, fluxurile de numerar si un set complet de note la situatiile financiare in conformitate cu reglementari si principii contabile acceptate in tari si jurisdicii, altele decat Romania. De aceea, situatiile financiare anexate nu sunt intocmite pentru uzul persoanelor care nu cunosc reglementarile contabile si legale din Romania, inclusiv Ordinul Ministrului Finantelor Publice nr. 1802/2014 cu modificarile ulterioare.

## *2.2. Principii contabile semnificative*

Situatiile financiare pentru exercitiul financiar incheiat la 31 decembrie 2018 au fost intocmite in conformitate cu urmatoarele principii contabile:

### Principiul continuitatii activitatii

Societatea isi va continua in mod normal functionarea fara a intra in stare de lichidare sau reducere semnificativa a activitatii.

### Principiul permanentei metodelor

Societatea aplica consecvent, de la un exercitiu financiar la altul, politicile contabile si metodele de evaluare.

### Principiul prudentei

La intocmirea situatiilor financiare anuale, recunoasterea si evaluarea s-a realizat pe o baza prudenta, in special:

- a) in contul de profit si pierdere a fost inclus numai profitul realizat la data bilantului;
- b) datoriile aparute in cursul exercitiului financiar curent sau al unui exercitiu precedent, au fost recunoscute chiar daca acestea devin evidente numai intre data bilantului si data intocmirii acestuia;
- c) deprecierea au fost recunoscute, indiferent daca rezultatul exercitiului financiar este pierdere sau profit.

### Principiul contabilitatii de angajamente

Efectele tranzactiilor si ale altor evenimente au fost recunoscute atunci cand tranzactiile si evenimentele s-au produs (si nu pe masura ce numerarul sau echivalentul sau a fost incasat sau platit) si au fost inregistrate in contabilitate si raportate in situatiile financiare ale perioadelor aferente.

Au fost luate in considerare toate veniturile si cheltuielile exercitiului, fara a se tine seama de data incasarii sau efectuarii platii.

Veniturile si cheltuielile care au rezultat direct si concomitent din aceeasi tranzactie au fost recunoscute simultan in contabilitate, prin asocierea directa intre cheltuielile si veniturile aferente, cu evidentierea distincta a acestor venituri si cheltuieli.

### Principiul intangibilitatii

Bilantul de deschidere al exercitiului financiar corespunde cu bilantul de inchidere al exercitiului financiar precedent.

Notele de la 1 la 23.4 fac parte integranta din situatiile financiare.



Principiul evaluării separate a elementelor de activ și pasiv

În vederea stabilirii valorii totale corespunzătoare unei poziții din bilanț s-a determinat separat valoarea fiecărui element individual de activ sau de datorii.

Principiul necompensării

Valorile elementelor ce reprezintă active nu au fost compensate cu valorile elementelor ce reprezintă datorii, respectiv veniturile cu cheltuielile.

Cantabilizarea și prezentarea elementelor din situațiile financiare ținând cont de fondul economic al tranzacției sau al angajamentului în cauză

Înregistrarea în contabilitate și prezentarea în situațiile financiare a operațiunilor economico-financiare reflectă realitatea economică a acestora, punând în evidență drepturile și obligațiile, precum și riscurile asociate acestor operațiuni.

Principiul evaluării la cost de achiziție sau cost de producție

Elementele prezentate în situațiile financiare au fost evaluate pe baza principiului costului de achiziție sau al costului de producție. Nu s-a folosit costul de achiziție sau costul de producție în cazurile în care s-a optat pentru evaluarea imobilizărilor corporale sau evaluarea instrumentelor financiare la valoarea justă.

Principiul pragului de semnificație

Societatea se poate abate de la cerințele cuprinse în reglementările contabile aplicabile referitoare la prezentările de informații și publicare, atunci când efectele respectării lor sunt ne semnificative.

*2.3. Moneda de raportare*

Contabilitatea se ține în limba română și în moneda națională („RON” sau „LEU”). Contabilitatea operațiunilor efectuate în valută se ține, atât în moneda națională, cât și în valută. Elementele incluse în aceste situații sunt prezentate în lei românești.

*2.4. Situații comparative*

Situațiile financiare întocmite la 31 decembrie 2018 prezintă comparabilitate cu situațiile financiare ale exercitiului financiar precedent. În cazul în care valorile aferente perioadei precedente nu sunt comparabile cu cele aferente perioadei curente, acest aspect este prezentat și argumentat în notele explicative, fără a modifica cifrele comparative aferente anului precedent.

*2.5. Utilizarea estimărilor contabile*

Întocmirea situațiilor financiare în conformitate cu OMFP 1802/2014, cu modificările ulterioare, presupune efectuarea de către conducere a unor estimări și presupuneri care influențează valorile raportate ale activelor și datoriilor și prezentarea activelor și datoriilor contingente la data situațiilor financiare, precum și valorile veniturilor și cheltuielilor din perioada de raportare. Rezultatele reale pot fi diferite de cele estimate. Aceste estimări sunt revizuite periodic și, dacă sunt necesare ajustări, acestea sunt înregistrate în contul de profit și pierdere în perioada când acestea devin cunoscute.

*2.6. Continuitatea activității*

Pe parcursul exercitiului financiar încheiat la 31 decembrie 2018, Societatea a înregistrat un profit net

contabil in valoare de 15.720.779 lei, la aceasta data avand o datorie curenta de 55.485.221 lei.

Societatea are o structura patrimoniala echilibrata, activele societatii fiind mai mari decat datoriile totale, iar capitalurile proprii fiind pozitive. De asemenea, aceasta are capacitatea sa genereze profit si dispune de resursele necesare atat logistice cat si umane pentru o activitate profitabila.

Experienta crizelor anterioare ale petrolului arata ca pretul se stabilizeaza si apoi incepe sa creasca usor, pentru o perioada de cca 10-12 ani (cu fluctuatii normale), pana la urmatoarea situatie de criza.

Stabilizarea pretului determina companiile de petrol sa isi construiasca bugete realiste incluzand si investitii in domeniul explorarii. Aceasta va genera contracte si in domeniul achizitiei de date seismice.

Stabilitatea pretului petrolului si reconstruirea bugetelor companiilor de petrol a facut posibila reluarea executiei obligatiilor asumate in cadrul contractelor de concesiune. Notabil este faptul ca incenpand cu ultima parte a anului 2017 Societatea a inceput lucrarile de achizitie de date seismice 2D si 3D, de o complexitate ridicata, ce au continuat in cursul anului 2018, generand suficiente lichiditati atat pentru acoperirea angajamentelor conform planului de reorganizare aprobat, cat si pentru necesarul desfasurarii operatiunilor in conditii adecvate.

## 2.7. Conversii valutare

Tranzactiile realizate in valuta sunt inregistrate initial la cursul de schimb valutar comunicat de Banca Nationala a Romaniei de la data tranzactiei.

La data bilantului elementele monetare exprimate in valuta si creantele si datoriile exprimate in lei a caror decontare se face in functie de cursul unei valute se evalueaza si se prezinta in situatiile financiare anuale la cursul de schimb valutar comunicat de Banca Nationala a Romaniei, valabil la data incheierii exercitiului financiar.

Castigurile si pierderile din diferentele de curs valutar, realizate si nerealizate, intre cursul de schimb al pietei valutare, comunicat de Banca Nationala a Romaniei de la data inregistrarii creantelor sau datoriilor in valuta si a celor exprimate in lei a caror decontare se face in functie de cursul unei valute sau cursul la care acestea sunt inregistrate in contabilitate si cursul de schimb de la data incheierii exercitiului financiar, sunt inregistrate in contul de profit si pierdere al exercitiului financiar respectiv.

Elementele nemonetare achizitionate cu plata in valuta si inregistrate la cost istoric (imobilizari, stocuri) se prezinta in situatiile financiare anuale utilizand cursul de schimb valutar de la data efectuarii tranzactiei. Elementele nemonetare achizitionate cu plata in valuta si inregistrate la valoarea justa (de exemplu, imobiliarile corporale reevaluate) se prezinta in situatiile financiare anuale la aceasta valoare.

Cursurile de schimb RON/USD si RON/EUR comunicate de Banca Nationala a Romaniei la 31 decembrie 2018 si 31 decembrie 2017, au fost dupa cum urmeaza:

Moneda	31 decembrie 2018	31 decembrie 2017
RON/USD	4,0736	3,8915
RON/EUR	4,6639	4,6597

## 2.8. Imobilizari necorporale



Imobilizarile necorporale sunt evaluate la cost mai putin amortizarea cumulata si pierderile cumulate din depreciere.

#### Cheltuieli de constituire

Cheltuielile de constituire sunt inregistrate ca o cheltuiala in contul de profit si pierdere in momentul in care sunt realizate.

#### Cheltuieli de cercetare dezvoltare

Cheltuielile cu cercetarea (sau cele din faza de cercetare a unui proiect intern) se recunosc drept cheltuiala atunci cand sunt generate.

Cheltuielile de dezvoltare (sau cele din faza de dezvoltare a unui proiect intern) se recunosc ca imobilizare necorporala numai daca, o entitate poate demonstra toate elementele urmatoare:

- fezabilitatea tehnica pentru finalizarea imobilizarii necorporale, astfel incat aceasta sa fie disponibila pentru utilizare sau vanzare;
- intenia sa de a finaliza imobilizarea necorporala si de a o utiliza sau vinde;
- capacitatea sa de a utiliza sau vinde imobilizarea necorporala;
- modul in care imobilizarea necorporala va genera beneficii economice viitoare probabile. Printre altele, entitatea poate demonstra existenta unei pietee pentru productia generata de imobilizarea necorporala ori pentru imobilizarea necorporala in sine sau, daca se prevede folosirea ei pe plan intern, utilitatea imobilizarii necorporale;
- disponibilitatea unor resurse tehnice, financiare si de alta natura adecvate pentru a completa dezvoltarea si pentru a utiliza sau vinde imobilizarea necorporala;
- capacitatea sa de a evalua credibil cheltuielile atribuibile imobilizarii necorporale pe perioada dezvoltarii sale.

#### Concesiuni, brevete, licente, marci comerciale, drepturi si active similare

Concesiunile, brevetele, licentele, marcele comerciale, drepturile si activele similare se inregistreaza in conturile de imobilizari necorporale la valoarea de aport sau costul de achizitie, dupa caz. In aceasta situatie valoarea de aport se asimileaza valorii juste.

Concesiunile primite se reflecta ca imobilizari necorporale atunci cand contractul de concesiune stabileste o durata si o valoare determinate pentru concesiune. Amortizarea concesiunii urmeaza a fi calculata utilizand metoda liniara si a fi inregistrata pe durata de folosire a acesteia, stabilita potrivit contractului.

Brevetele, licentele, marcele comerciale, drepturile si active similare sunt amortizate folosind metoda de amortizare liniara pe perioada contractului sau pe durata de utilizare, dupa caz, dupa cum este prezentat mai jos:

Tip	Ani
Concesiuni	Durata contractului
Brevete	Durata de protectie a drepturilor de autor sau durata contractului
Licente	Durata de protectie a drepturilor de autor sau durata contractului
Marci comerciale, drepturi si active similare	Durata de protectie a drepturilor de autor sau durata contractului

#### Fond comercial rezultat din fuziune/ cumparare

Fondul comercial se poate recunoaste ca imobilizare necorporala numai in cazul transferului tuturor activelor sau al unei parti a acestora si, dupa caz, si de datorii si capitaluri proprii.

Fondul comercial poate apare in urma cumpararii unei afaceri sau ca urmare a unor operatiuni de fuziune.

Pentru recunoasterea in contabilitate a activelor si datoriilor primite cu ocazia acestui transfer, societatile trebuie sa procedeze la evaluarea valorii juste a elementelor primite, in scopul determinarii valorii individuale a acestora. Evaluarea trebuie efectuata de catre evaluatori independenti autorizati ANEVAR.

Fondul comercial provenit in urma achizitiei unei afaceri reprezinta diferenta dintre valoarea platita si valoarea justa a activelor nete dobandite.

Fondul comercial este evaluat la cost mai putin amortizarea cumulata si pierderile cumulate din depreciere.

Fondul comercial se amortizeaza pe o perioada de 5 ani. Cand durata de utilizare a fondului comercial nu poate fi estimata in mod credibil, perioada de amortizare se poate extinde pana la maxim 10 ani.

Ajustarile pentru deprecierea fondului comercial corecteaza valoarea acestuia fara a fi reluate ulterior la venituri. Cheltuiala cu amortizarea aferenta acestuia se ajusteaza ulterior pentru a aloca valoarea contabila astfel rezultata, pe o baza sistematica pe parcursul duratei ramase din perioada de amortizare stabilita pentru acel activ.

#### Alte imobilizari necorporale

Costurile aferente achizitionarii de programe informatice sunt capitalizate si amortizate pe baza metodei liniare pe durata celor 3 ani de durata utila de viata (in unele cazuri pe durata utila de viata specificata de catre producator).

Pretul platit pentru contractele de clienti transferate intre entitati cu titlu oneros se recunoaste ca si imobilizare necorporala, in conditiile in care clientii respectivi vor continua relatiile cu entitatea. Contractele de clienti recunoscute ca si imobilizari necorporale sunt identificate (numar contract, denumire client, durata contract), iar entitatea dispune de mijloace prin care sa controleze relatiile cu clientii, astfel incat sa poata controla beneficiile economice viitoare preconizate, care rezulta din relatia cu acei clienti. In eventualitatea in care Societatea ar detine astfel de active, activele imobilizate reprezentand costul de achizitie al contractelor respective se amortizeaza pe durata acestor contracte.

### 2.9. Imobilizari corporale

#### Costul/ Evaluarea

Costul initial al imobilizarilor corporale consta in pretul de achizitie, incluzand taxele de import sau taxele de achizitie nerecuperabile, cheltuielile de transport, manipulare, comisioanele, taxele notariale, cheltuielile cu obtinerea de autorizatii si alte cheltuieli nerecuperabile atribuibile direct imobilizarii corporale si orice costuri directe atribuibile aducerii activului la locul si in conditiile de functionare.

Reducerile comerciale primite ulterior facturarii unor imobilizari corporale si necorporale identificabile reprezinta venituri in avans (contul 475 „Subventii pentru investitii”), fiind reluate in contul de profit si pierdere pe durata de viata ramasa a imobilizarilor respective. Reducerile comerciale primite ulterior facturarii unor imobilizari corporale si necorporale care nu pot fi identificabile reprezinta venituri ale perioadei (contul 758 „Alte venituri din exploatare”). Reducerile comerciale inscise pe factura de achizitie care acopera in totalitate

contravaloarea imobilizarilor achizitionate se inregistreaza in contabilitate la valoarea justa, pe seama veniturilor in avans (contul 475 „Subventii pentru investitii”), veniturile in avans aferente acestor imobilizari reluandu-se in contul de profit si pierdere pe durata de viata a imobilizarilor respective.

Costul unei imobilizari corporale construite in regie proprie este determinat folosind aceleasi principii ca si pentru un activ achizitionat. Astfel, daca entitatea produce active similare, in scopul comercializarii, in cadrul unor tranzactii normale, atunci costul activului este de obicei acelasi cu costul de construire a celui activ destinat vanzarii. Prin urmare, orice profituri interne sunt eliminate din calculul costului acestui activ. In mod similar, cheltuiala reprezentand rebuturi, manopera sau alte resurse peste limitele acceptate ca fiind normale, precum si pierderile care au aparut in cursul constructiei in regie proprie a activului nu sunt incluse in costul activului. Costurile indatorarii atribuibile activelor cu ciclu lung de fabricatie (definite ca active care solicita in mod necesar o perioada substantiala de timp, respectiv mai mare de un an, pentru a fi gata in vederea utilizarii sale prestabilite sau pentru vanzare) sunt incluse in costurile de productie ale acestora, in masura in care sunt legate de perioada de productie. In costurile indatorarii se include dobanda la capitalul imprumutat pentru finantarea achizitiei, constructiei sau productiei de active cu ciclu lung de fabricatie. Cheltuielile reprezentand diferente de curs valutar constituie cheltuiala a perioadei.

In costul initial al unei imobilizari corporale se includ si costurile estimate initial cu demontarea si mutarea acesteia la scoaterea din evidenta, precum si cu restaurarea amplasamentului pe care este pozitionata imobilizarea, atunci cand aceste sume pot fi estimate credibil si Societatea are o obligatie legata de demontare, mutare a imobilizarii corporale si de refacere a amplasamentului. Costurile estimate cu demontarea si mutarea imobilizarii corporale, precum si cele cu restaurarea amplasamentului, se recunosc in valoarea activului imobilizat, in corespondenta cu un cont de provizioane.

In cazul in care o cladire este demolata pentru a fi construita o alta, cheltuielile cu demolarea si cheltuielile reprezentand valoarea neamortizata a cladirii demolate sau costul activului respectiv, atunci cand acesta este evidentiat ca stoc, sunt recunoscute dupa natura lor, fara a fi considerate costuri de amenajare a amplasamentului.

O imobilizare corporala trebuie prezentata in bilant la valoarea de intrare, mai putin amortizarea cumulata si orice pierderi din depreciere cumulate.

Cheltuielile ulterioare efectuate in legatura cu o imobilizare corporala sunt cheltuieli ale perioadei in care au fost efectuate sau majoreaza valoarea imobilizarii respective, in functie de beneficiile economice aferente acestor cheltuieli, potrivit criteriilor generale de recunoastere. Pentru a stabili daca cheltuielile ulterioare majoreaza valoarea imobilizarii respective, Societatea analizeaza daca durata de utilizare economica a imobilizarii se extinde peste durata de viata initiala in urma prestarii reparatiei.

Cheltuielile efectuate in legatura cu imobilizarile corporale utilizate in baza unui contract de inchiriere, locatie de gestiune, administrare sau alte contracte similare se evidentiaza, la imobilizari corporale sau drept cheltuieli in perioada in care au fost efectuate, in functie de beneficiile economice aferente, similar cheltuielilor efectuate in legatura cu imobilizarile corporale proprii.

In cazul inlocuirii unei componente a unui activ pe termen lung, Societatea recunoaste costul inlocuirii partiale, valoarea contabila a partii inlocuite fiind scoasa din evidenta, cu amortizarea aferenta, daca informatiile necesare sunt disponibile si sunt indeplinite criteriile de recunoastere pentru imobilizarile corporale.

Piese de schimb importante si echipamentele de securitate sunt considerate imobilizari corporale atunci cand se estimeaza ca vor fi folosite pe parcursul unei perioade mai mari de un an.

Costul inspectiilor sau reviziilor generale regulate, efectuate de Societate pentru depistarea defectiunilor, sunt recunoscute la momentul efectuarii fiecarei inspectii generale, drept cheltuiala sau in valoarea contabila a elementului de imobilizari corporale ca o inlocuire, daca sunt indeplinite cumulativ

urmatoarele conditii:

- Inspectiile sau reviziile generale sunt obligatorii pentru mentinerea si operarea la parametri normali ai echipamentelor si utilajelor
- Costul inspectiilor sau reviziilor generale depaseste pragul de semnificatie stabilit prin politicile contabile ale Societatii

In cazul recunoasterii costului inspectiei ca o componenta a activului, valoarea componentei se amortizeaza pe perioada dintre doua inspectii planificate. Costul reviziilor si inspectiilor curente, altele decat cele recunoscute, ca o componenta a imobilizarii reprezinta cheltuieli ale perioadei.

#### *Investitii imobiliare*

Investitia imobiliara este proprietatea (un teren sau o cladire – ori o parte a unei cladiri – sau ambele) detinuta mai degraba pentru a obtine venituri din chirii sau pentru cresterea valorii capitalului, ori ambele, decat pentru a fi utilizata in producerea sau furnizarea de bunuri sau servicii ori in scopuri administrative sau a fi vanduta pe parcursul desfasurarii normale a activitatii.

La 1 ianuarie 2015 Societatea a stabilit pe baza politicilor contabile si a rationamentului profesional, care dintre proprietatile imobiliare detinute indeplinesc conditiile pentru a fi incadrate la investitii imobiliare.

Transferurile in sau din categoria investitiilor imobiliare se face daca si numai daca exista o modificare a utilizarii, evidentiata de inceperea utilizarii de catre posesor, pentru un transfer din categoria investitiilor imobiliare in categoria proprietatilor imobiliare utilizate de posesor; incheierea utilizarii de catre posesor, pentru un transfer din categoria proprietatilor imobiliare utilizate de posesor in categoria investitiilor imobiliare.

In cazul in care Societatea decide sa cedeze o investitie imobiliara, cu sau fara amenajari suplimentare, entitatea continua sa trateze proprietatea imobiliara ca investitie imobiliara pana in momentul in care aceasta este scoasa din evidenta.

#### Imobilizari detinute in baza unui contract de leasing

Contractele de leasing financiar, care transfera Societatii cea mai mare parte din riscurile si beneficiile aferente dreptului de proprietate asupra activelor, sunt capitalizate la data inceperii leasingului la valoarea de achizitie a mijloacelor fixe finantate prin leasing. Activele capitalizate in cadrul unui contract de leasing financiar sunt amortizate pe o baza consecventa cu politica normala de amortizare pentru bunuri similare.

Celelalte contracte de leasing sunt clasificate ca leasing operational.

#### Reevaluari

La 31 decembrie 2018, in baza OMFP 1802/2014, cu modificarile ulterioare si a deciziei conducerii Societatii, s-a procedat la reevaluarea imobilizarilor corporale din grupele Terenuri si amenajari de terenuri si Constructii aflate in proprietatea Societatii. Scopul evaluarii a fost aducerea valorilor de inventar existente in evidentele contabile la valoarea justa a acestora, care, conform OMFP 1802/2014, se determina pe baza unor evaluari, efectuate de regula, de profesionisti calificati. Diferenta din reevaluare este reflectata in rezerva din reevaluare.

Reevaluarea terenurilor si a cladirilor se face la 31 decembrie pentru aducerea acestora la valoarea justa. Valorile astfel determinate sunt amortizate incepand din data de 1 ianuarie a anului urmator anului in care a avut loc reevaluarea.

Daca un element de imobilizare corporala este reevaluat, toate celelalte active din grupa din care face

parte trebuie reevaluate, cu exceptia situatiei cand nu exista nicio piata activa pentru acel activ. Daca valoarea justa a unei imobilizari corporale nu mai poate fi determinata prin referinta la o piata activa, valoarea activului prezentata in bilant trebuie sa fie valoarea sa reevaluat la data ultimei reevaluari, din care se scad ajustarile cumulate de valoare.

Reevaluarile de imobilizari corporale sunt facute cu suficienta regularitate, astfel incat valoarea contabila sa nu difere substantial de cea care ar fi determinata folosind valoarea justa de la data bilantului.

Surplusul din reevaluare inclus in rezerva din reevaluare este capitalizat prin transferul direct in rezultatul reportat (contul 1175 "Rezultatul reportat reprezentand surplusul realizat din rezerve din reevaluare"), atunci cand acest surplus reprezinta un castig realizat. Castigul se considera realizat la scoaterea din evidenta a activului pentru care s-a constituit rezerva din reevaluare; valoarea rezervei transferate este diferenta dintre amortizarea calculata pe baza valorii contabile reevaluate si valoarea amortizarii calculate pe baza costului initial al activului.

#### Amortizarea

Amortizarea valorii activelor imobilizate cu durate limitate de utilizare economica reprezinta alocarea sistematica a valorii amortizabile a unui activ pe intreaga durata de utilizare economica. Valoarea amortizabila este reprezentata de cost sau alta valoare care substituie costul (de exemplu, valoarea reevaluat).

Amortizarea imobilizarilor corporale se calculeaza incepand cu luna urmatoare punerii in functiune si pana la recuperarea integrala a valorii lor de intrare. La stabilirea amortizarii imobilizarilor corporale sunt avute in vedere duratele de utilizare economica si conditiile de utilizare a acestora.

In cazul in care imobilizarile corporale sunt trecute in conservare o cheltuiala corespunzatoare ajustarii pentru deprecierea constatata.

Amortizarea este calculata folosind metoda amortizarii liniare pe intreaga durata de viata a activelor.

Investitiile efectuate la imobilizarile corporale utilizate in baza unui contract de inchiriere, locatie de gestiune, administrare sau alte contracte similare se supun amortizarii pe durata contractului respectiv.

Terenurile nu se amortizeaza.

Duratele de viata pentru principalele categorii de imobilizari corporale sunt prezentate in tabelul de mai jos:

	<b>Durata de viata (ani)</b>
Cladiri	25-50
Investitii imobiliare – cladiri	25-50
Utilaje si echipamente	3-28
Aparate de masura si control	5-10
Vehicule	5-10
Alte imobilizari corporale	3-20

Revizuirea duratei de amortizare poate fi justificata de o modificare semnificativa a conditiilor de utilizare, precum si in cazul efectuării unor investitii sau reparatii, altele decat cele determinate de intretinerile curente, sau invecchirea unei imobilizari corporale. De asemenea, in cazul in care imobilizarile corporale sunt trecute in conservare, folosirea lor fiind intrerupta pe o perioada indelungata, poate fi justificata revizuirea duratei de amortizare. Atunci cand elementele care au stat la baza stabilirii initiale a duratei de utilizare economica s-au modificat, Societatea stabileste o noua perioada de amortizare. Modificarea duratei de utilizare

economica reprezinta modificare de estimare contabila.

Metoda de amortizare se poate modifica doar atunci cand aceasta este determinata de o eroare in estimarea modului de consumare a beneficiilor aferente respectivei imobilizari corporale.

#### *Cedarea si casarea*

O imobilizare corporala este scoasa din evidenta la cedare sau casare, atunci cand nici un beneficiu economic viitor nu mai este asteptat din utilizarea sa ulterioara.

In cazul scoaterii din evidenta a unei imobilizari corporale, sunt evidentiata distinct veniturile din vanzare, cheltuielile reprezentand valoarea neamortizata a imobilizarii si alte cheltuieli legate de cedarea acesteia.

In scopul prezentarii in contul de profit si pierdere, castigurile sau pierderile obtinute in urma casarii sau cedarii unei imobilizari corporale se determina ca diferenta intre veniturile generate de scoaterea din evidenta si valoarea sa neamortizata, inclusiv cheltuielile ocazionate de aceasta si trebuie prezentate ca valoare neta, ca venituri sau cheltuieli, dupa caz, la elementul "Alte venituri din exploatare", respectiv "Alte cheltuieli de exploatare".

#### *Compensatii de la terti*

In cazul distrugerii totale sau pariale a unor imobilizari corporale, creantele sau sumele compensatorii incasate de la terti, legate de acestea, precum si achizitionarea sau constructia ulterioara de active, fiind operatiuni economice distincte, se inregistreaza ca atare pe baza documentelor justificative.

Astfel, deprecierea activelor se evidentiaza la momentul constatarii acesteia, iar dreptul de a incasa compensatiile se evidentiaza pe seama veniturilor conform contabilitatii de angajamente, in momentul stabilirii acestuia.

#### *2.10. Imobilizari financiare si investitii pe termen scurt*

Imobilizarile financiare cuprind actiunile detinute la entitatile afiliate, actiuni detinute la entitati asociate si entitati controlate in comun, precum si alte investitii detinute ca imobilizari si alte imprumuturi.

Investitiile pe termen scurt pot cuprinde depozite bancare pe termen scurt, inclusiv cele pe termen de cel mult 3 luni atunci cand acestea sunt detinute in scop investitional, obligatiuni emise si rascumparate, valori mobiliare achizitionate pentru a fi revandute intr-o perioada scurta de timp, si alte investitii pe termen scurt.

Clasificarea titlurilor mobiliare pe termen lung in imobilizari financiare sau investitii pe termen scurt se face in raport cu scopul caruia ii sunt destinate si intentia Societatii cu privire la durata detinerii titlurilor, respectiv mai mult de un an sau pe o perioada de pana la un an. Participatiile achizitionate in principal in scopul de a genera un profit ca rezultat al fluctuatiilor de pret pe termen scurt sunt clasificate investitii pe termen scurt. Participatiile detinute pentru o perioada nedefinita, care pot fi vandute ca urmare a necesitatilor de lichiditate sau a schimbarilor ratelor dobanzii, sunt clasificate ca active imobilizate, cu exceptia situatiei in care conducerea are intentia de a le pastra pentru o perioada mai mica de 12 luni de la data bilantului sau este necesar sa fie vandute pentru a obtine capital de exploatare, situatii in care sunt incluse in active circulante.

#### *2.11. Vanzarea si inchirierea unui activ pe termen lung*

Vanzarile unui activ pe termen lung, cu inchirierea ulterioara a acestuia de la locator, este contabilizata diferit in functie de tipul contractului de leasing incheiat intre parti:

- in cazul unui contract de leasing financiar, nu se inregistreaza vanzarea mijlocului fix, nefiind indeplinite conditiile de recunoastere ale veniturilor, iar respectiva tranzactie este o tranzactie de finantare. Ca urmare, se evidentiaza in contabilitate finantarea locatarului de catre locator (ex: intrarea de numerar si datoria pe termen lung);
- in cazul unui contract de leasing operational, locatarul contabilizeaza o tranzactie de vanzare cu inregistrarea scoaterii din evidenta a activului, cat si cheltuiala cu ratele de leasing lunare conform contractului.

## 2.12. Deprecierea activelor imobilizate

### Determinarea pierderilor din depreciere

Valoarea recuperabila a activelor imobilizate corporale si necorporale este considerata valoarea cea mai mare dintre valoarea justa mai putin costurile de vanzare si valoarea de utilizare. Estimarea valorii de utilizare a unui activ implica actualizarea fluxurilor de trezorerie viitoare estimate utilizand o rata de actualizare inainte de impozitare care reflecta evaluarile curente de piata cu privire la valoarea in timp a banilor si riscurile specifice activului. In cazul unui activ care nu genereaza independent fluxuri de trezorerie semnificative, valoarea recuperabila este determinata pentru unitatea generatoare de trezorerie careia activul ii apartine.

Valoarea contabila a activelor imobilizate ale Societatii este analizata la data fiecarui bilant pentru a determina daca exista pierderi din depreciere. Daca o asemenea pierdere din depreciere este probabila, este estimata valoarea pierderilor din depreciere.

Corectarea valorii imobiliarilor necorporale si corporale si aducerea lor la nivelul valorii de inventar se efectueaza, in functie de tipul de depreciere existenta, fie prin inregistrarea unei amortizari suplimentare, in cazul in care se constata o depreciere ireversibila, fie prin constituirea sau suplimentarea ajustarilor pentru depreciere, in cazul in care se constata o depreciere reversibila a acestora. Asa cum este mentionat la nota 2.8 Imobiliarilor necorporale, ajustarile pentru deprecierea fondului comercial corecteaza valoarea acestuia.

### Reluarea ajustarilor pentru pierderi din depreciere

O ajustare pentru depreciere a imobiliarilor este reluata in cazul in care s-a produs o schimbare a estimarilor utilizate pentru a determina valoarea recuperabila. In cazul ajustarilor recunoscute pentru deprecierea fondului comercial, acestea nu se mai reiau ulterior la venituri.

O ajustare pentru depreciere poate fi reluata in masura in care valoarea contabila a activului nu depaseste valoarea recuperabila, mai putin amortizarea, care ar fi fost determinata daca ajustarea pentru depreciere nu ar fi fost recunoscuta.

## 2.13. Stocuri

Principalele categorii de stocuri sunt materiile prime, productia in curs de executie, semifabricatele, produsele finite, marfurile, activele biologice de natura stocurilor, produsele agricole, piesele de schimb, materialele consumabile si ambalajele.

In categoria stocurilor se cuprind si activele cu ciclu lung de fabricatie, destinate vanzarii (de exemplu, echipamente, nave, ansambluri sau complexuri de locuinte, etc.). De asemenea, in cadrul stocurilor se includ si bunurile aflate in custodie, pentru prelucrare sau in consignatie la terti, care se inregistreaza distinct in contabilitate pe categorii de stocuri.

Productia in curs de executie se determina prin inventarierea productiei neterminata la sfarsitul perioadei, prin metode tehnice de constatare a gradului de finalizare sau a stadiului de efectuare a operatiilor

tehnologice și evaluarea acestuia pe baza costurilor de producție.

Costul stocurilor cuprinde toate costurile aferente achiziției și prelucrării, precum și alte costuri suportate pentru a aduce stocurile în formă și în locul în care se găsesc. Reducerile comerciale acordate de furnizor și înscrise pe factura de achiziție ajustează în sensul reducerii costului de achiziție al bunurilor. Atunci când achiziția de produse și primirea reducerii comerciale sunt tratate împreună, reducerile comerciale primite ulterior facturării ajustează, de asemenea, costul de achiziție al bunurilor. Reducerile comerciale primite ulterior facturării corectează costul stocurilor la care se referă, dacă acestea mai sunt în gestiune. Dacă stocurile pentru care au fost primite reducerile ulterioare nu mai sunt în gestiune, acestea se evidențiază distinct în contabilitate (contul 609 "Reduceri comerciale primite"), pe seama conturilor de terți. Dacă reducerile comerciale înscrise pe factura de achiziție acoperă în totalitate contravaloarea bunurilor achiziționate, acestea se înregistrează în contabilitate la valoarea justă, pe seama veniturilor curente (contul 758 „Alte venituri din exploatare”).

Costul produselor finite și al producției în curs de execuție cuprinde cheltuielile directe aferente producției, și anume: materiale directe, energie consumată în scopuri tehnologice, manopera directă și alte cheltuieli directe de producție, precum și cota cheltuielilor indirecte de producție alocată în mod rațional ca fiind legată de fabricația acestora.

Costul stocurilor se determină pe baza costului standard, al metodei identificării specifice sau în cazul în care sunt produse cu amanunțul pe baza prețurilor cu amanunțul.

La ieșirea din gestiune stocurile se evaluează pe baza metodei costului mediu ponderat.

La data bilanțului, stocurile sunt evaluate la valoarea cea mai mică dintre cost și valoarea realizabilă netă. Valoarea realizabilă netă este prețul de vânzare estimat a fi obținut pe parcursul desfășurării normale a activității, mai puțin costurile estimate pentru finalizarea bunului, atunci când este cazul, și costurile estimate necesare vânzării.

Acolo unde este cazul se constituie ajustări de valoare pentru stocuri învechite, cu mișcare lentă sau cu defecte.

#### *2.14. Creante comerciale*

Creantele comerciale sunt recunoscute și înregistrate inițial la valoarea conform facturilor, sau conform documentelor care atestă livrarea bunurilor, respectiv prestarea serviciilor.

Evaluarea valorii recuperabile a creanțelor la data bilanțului se face la valoarea lor probabilă de încasare sau de plată. Diferențele constatate în minus între valoarea de inventar stabilită la inventariere și valoarea contabilă a creanțelor se înregistrează în contabilitate pe seama ajustărilor pentru depreciere. Ajustările pentru depreciere sunt constituite când există dovezi conform cărora Societatea nu va putea încasa creanțele la scadența inițial convenită. Creanțele neincasabile sunt înregistrate pe cheltuieli când sunt identificate.

Pierderea din depreciere aferentă unei creanțe este reluată dacă creșterea ulterioară a valorii recuperabile poate fi legată de un eveniment care a avut loc după ce pierderea din depreciere a fost recunoscută.

Creanțele preluate prin cesionare se evidențiază în contabilitate la costul de achiziție, valoarea nominală a acestora evidențiindu-se în afara bilanțului.

#### *2.15. Numerar și echivalente numerar*

Disponibilitățile bănești sunt formate din numerar, conturi la bănci, depozite bancare pe termen de cel mult trei luni dacă sunt detinute cu scopul de a acoperi nevoia de numerar pe termen scurt, cecuri și efectele



comerciale depuse la banci. Descoperitul de cont este inclus in bilant in cadrul sumelor datorate institutiilor de credit ce trebuie platite intr-o perioada de un an.

Pentru situatia fluxului de trezorerie, numerarul si echivalentele acestuia cuprind numerar in casa, conturi la banci, investitii financiare pe termen scurt, net de descoperitul de cont.

#### *2.16. Imprumuturi*

Imprumuturile pe termen scurt si lung sunt inregistrate la suma primita. Costurile aferente obtinerii imprumuturilor sunt inregistrate ca si cheltuieli in avans si amortizate pe perioada imprumutului atunci cand sunt semnificative.

Portiunea pe termen scurt a imprumuturilor pe termen lung este clasificata in "Datorii: sume care trebuie platite intr-o perioada de pana la un an" si inclusa impreuna cu dobanda acumulata la data bilantului contabil in "Sume datorate institutiilor de credit" din cadrul datoriilor curente.

#### *2.17. Datarii*

Obligatiile comerciale sunt inregistrate la cost, care reprezinta valoarea obligatiei ce va fi platita in viitor pentru bunurile si serviciile primite, indiferent daca au fost sau nu facturate catre Societate.

#### *2.18. Contracte de leasing operational*

Contractele de leasing in care o portiune semnificativa a riscurilor si beneficiilor asociate proprietatii sunt retinute de locator sunt clasificate ca si contracte de leasing operational.

Platile aferente unui contract de leasing operational sunt recunoscute ca si cheltuieli in contul de profit si pierdere, liniar pe perioada contractului de leasing. Stimulentele primite pentru incheierea unui contract de leasing operational nou sau reinnoit sunt recunoscute drept parte integranta din valoarea neta a contraprestatiei convenite pentru utilizarea activului in regim de leasing, indiferent de natura stimulentei, de forma sau de momentul in care se face plata, reducand astfel cheltuielile cu chiria pe toata durata contractului de leasing, pe o baza liniara.

#### *2.19. Provizioane*

Provizioanele sunt recunoscute atunci cand Societatea are o obligatie curenta (legala sau implicita) generata de un eveniment anterior, este probabil ca o iesire de resurse sa fie necesara pentru a onora obligatia, iar datoria poate fi estimata in mod credibil.

Valoarea recunoscuta ca provizion constituie cea mai buna estimare la data bilantului a costurilor necesare stingerii obligatiei curente.

Cea mai buna estimare a costurilor necesare stingerii datoriei curente este suma care Societatea ar plati-o, in mod rational, pentru stingerea obligatiei la data bilantului sau pentru transferarea acesteia unei terte parti la acel moment.

In cazul in care efectul valorii-timp a banilor este semnificativ, valoarea provizionului reprezinta valoarea actualizata a cheltuielilor estimate a fi necesare pentru stingerea obligatiei. Rata de actualizare utilizata reflecta evaluarile curente pe piata ale valorii-timp a banilor si ale riscurilor specifice datoriei.

Castigurile rezultate din cedarea preconizata a activelor sunt luate in considerare in evaluarea unui provizion.

Daca se estimeaza ca o parte sau toate cheltuielile legate de un provizion vor fi rambursate de catre o

terta parte, rambursarea trebuie recunoscuta numai in momentul in care exista dovezi clare ca rambursarea va fi primita. Rambursarea este considerata ca un activ separat. Suma care se recunoaste ca rambursare nu depaseste valoarea provizionului. In cazul in care Societatea poate sa solicite unei alte parti sa plateasca, integral sau partial, cheltuielile impuse pentru decontarea unui provizion, iar Societatea nu este raspunzatoare pentru sumele in cauza, Societatea nu include sumele respective in provizion.

Provizioanele sunt revizuite la data fiecarui bilant si ajustate pentru a reflecta cea mai buna estimare curenta. In cazul in care pentru stingerea unei obligatii nu mai este probabila o iesire de resurse, provizionul trebuie anulat prin reluare la venituri.

#### Provizioane pentru restructurare

Provizioanele pentru restructurare se pot constitui in urmatoarele situatii:

- a) vanzarea sau incetarea activitatii unei parti a afacerii;
- b) inchiderea unor sedii ale entitatii;
- c) modificari in structura conducerii, de exemplu, eliminarea unui nivel de conducere;
- d) reorganizari fundamentale ce au un efect semnificativ in natura si scopul activitatilor entitatii.

Societatea recunoaste in contabilitate un provizion pentru restructurare in masura in care urmatoarele conditii sunt indeplinite cumulativ:

- a) Societatea dispune de un plan oficial detaliat de restructurare care stipuleaza activitatea sau partea de activitate la care se refera, principalele arii afectate de planul de restructurare, numarul aproximativ de angajati care vor primi compensatii pentru incetarea activitatii, distributia si posturile acestora, cheltuielile implicate si data de la care se va implementa planul de restructurare;
- b) Societatea a provocat celor afectati o asteptare privind realizarea restructurarii prin inceperea implementarii acelu plan sau prin anuntarea principalelor sale caracteristici celor afectati de acesta.

Un provizion aferent restructurarii include numai costurile directe generate de restructurare, si anume cele care – sunt generate in mod necesar de procesul de restructurare si nu sunt legate de continuare a activitatii societatii. Cheltuielile referitoare la administrarea viitoare a activitatii nu sunt provizionate.

#### Provizioane pentru garantii

Un provizion pentru garantii este recunoscut atunci cand produsele sau serviciile acoperite de garantie sunt vandute. Valoarea provizionului se bazeaza pe informatii istorice cu privire la garantiile acordate si este estimata prin ponderarea tuturor rezultatelor posibile cu probabilitatea de realizare a fiecaruia.

#### Provizioane pentru contracte cu titlu oneros

Un provizion pentru un contract cu titlu oneros se recunoaste atunci cand costurile inevitabile aferente indeplinirii obligatiilor contractuale depasesc beneficiile economice preconizate a fi obtinute din contractul in cauza. Costurile inevitabile ale unui contract reflecta costul net de iesire din contract, adica valoarea cea mai mica dintre costul indeplinirii contractului si eventualele compensatii sau penalitati generate de neindeplinirea contractului. Inainte de constituirea provizionului, Societatea recunoaste orice pierdere din deprecierea activelor alocate contractului

#### Alte provizioane

Provizioane se recunosc de asemenea pentru litigii, amenzi si penalitati, despagubiri, daune si alte datorii incerte, impozite, pensii si obligatii similare, prime ce urmeaza a se acorda personalului in functie de profitul realizat.

#### 2.20. *Pensii si beneficii ulterioare angajarii*

In cadrul activitatii curente pe care o desfasoara, Societatea efectueaza plati catre statul roman in beneficiul angajatilor sai. Toti salariatii Societatii sunt inclusi in planul de pensii al Statului Roman. Societatea nu opereaza nicio alta schema de pensii sau plan de beneficii post-pensionare si, in consecinta, nu are nicio obligatie in ceea ce priveste pensiile. In plus, Societatea nu are obligatia de a furniza beneficii suplimentare fostilor sau actualilor salariatii.

#### 2.21. *Subventii*

Subventiile se recunosc cand exista suficienta siguranta ca: societatea va respecta conditiile impuse de acordarea lor si subventiile vor fi primite.

Subventiile pentru active, inclusiv subventiile nemonetare la valoarea justa, se inregistreaza in contabilitate ca subventii pentru investitii si se recunosc in bilant ca venit amanat. Venitul amanat se inregistreaza in contul de profit si pierdere pe masura inregistrarii cheltuielilor cu amortizarea sau la casarea ori cedarea activelor.

Subventiile care compenseaza Societatea pentru cheltuielile efectuate sunt recunoscute in contul de profit sau pierdere in mod sistematic in aceleasi perioade in care sunt recunoscute cheltuielile si se prezinta in contul de profit si pierdere ca elemente de venituri.

Veniturile din subventii de exploatare aferente cifrei de afaceri nete se prezinta in contul de profit si pierdere ca parte a cifrei de afaceri nete.

#### 2.22. *Capital social*

Capitalul social compus din actiuni comune este inregistrat la valoarea stabilita pe baza actelor de constituire si a actelor aditionale, dupa caz, ca si a documentelor justificative privind varsamintele de capital.

Societatea recunoaste modificarile la capitalul social numai dupa aprobarea lor in Adunarea Generala a Actionarilor si inregistrarea la Oficiul Registrului Comertului. Actiunile proprii rascumparate de Societate, conform Legii nr. 31/1990 si a hotararii CA nr. 11/07.11.2008, in vederea acordarii salariatilor si administratorilor, sunt prezentate in bilant ca o corectie a capitalului propriu.

Castigurile sau pierderile legate de emiterea, rascumpararea, vanzarea, cedarea cu titlu gratuit sau anularea instrumentelor de capitaluri proprii ale entitatii (actiuni, parti sociale) sunt recunoscute direct in capitalurile proprii in liniile de „Castiguri legate de instrumentele de capitaluri proprii”.

#### 2.23. *Rezerve legale*

Se constituie in proportie de 5% din profitul brut de la sfarsitul anului pana cand rezervele legale totale ajung la 20% din capitalul social varsat in conformitate cu prevederile legale.

#### 2.24. *Dividende*

Dividendele sunt recunoscute ca datorie in perioada in care este aprobata repartizarea lor. Repartizarea dividendelor se face ulterior aprobarii situatiilor financiare.

#### 2.25. *Rezultat reportat*

Pierderea contabilă raportată a fost acoperită în totalitate din profitul raportat, potrivit hotărârii adunării generale a acționarilor.

Profitul contabil rămas după repartizarea cotei de rezervă legală realizată, în limita a 20% din capitalul social se preia în cadrul rezultatului raportat la începutul exercitiului financiar următor celui pentru care se întocmesc situațiile financiare anuale, de unde urmează a fi repartizat pe celelalte destinații legale.

Evidențierea în contabilitate a destinațiilor profitului contabil se efectuează în anul următor după adunarea generală a acționarilor care a aprobat repartizarea profitului, prin înregistrarea sumelor reprezentând dividende convenite acționarilor, rezerve și alte destinații, potrivit legii.

Profitul contabil rămas după repartizarea cotei de rezervă legală realizată, în limita a 20% din capitalul social, se preia în cadrul rezultatului raportat la începutul exercitiului financiar următor celui pentru care se întocmesc situațiile financiare anuale, de unde urmează a fi repartizat pe celelalte destinații legale.

Evidențierea în contabilitate a destinațiilor profitului contabil se efectuează în anul următor, după adunarea generală a acționarilor sau asociaților care a aprobat repartizarea profitului, prin înregistrarea sumelor reprezentând dividende convenite acționarilor sau asociaților, rezerve și alte destinații, potrivit legii. Asupra înregistrărilor efectuate cu privire la repartizarea profitului nu se poate reveni.

#### 2.26. *Instrumente financiare*

Instrumentele financiare folosite de Societate sunt formate în principal din numerar, depozite la termen, creanțe, datorii și sumele datorate instituțiilor de credit. Instrumentele de acest tip sunt evaluate în conformitate cu politicile contabile specifice prezentate în cadrul Notei 2 „Principii, politici și metode contabile”.

#### 2.27. *Venituri*

##### Veniturile din vânzarea bunurilor

Veniturile din vânzări de bunuri se înregistrează în momentul predării bunurilor către cumpărători, al livrării lor pe baza facturii sau în alte condiții prevăzute în contract, care atestă transferul dreptului de proprietate asupra bunurilor respective, către clienți.

Veniturile din vânzarea bunurilor se recunosc în momentul în care sunt îndeplinite următoarele condiții:

- a) Societatea a transferat cumpărătorului riscurile și avantajele semnificative care decurg din proprietatea asupra bunurilor
- b) Societatea nu mai gestionează bunurile vândute la nivelul la care ar fi făcut-o, în mod normal, în cazul deținerii în proprietate a acestora și nici nu mai deține controlul efectiv asupra lor;
- c) mărimea veniturilor poate fi evaluată în mod credibil;
- d) este probabil ca beneficiile economice asociate tranzacției să fie generate către entitate; și
- e) costurile tranzacției pot fi evaluate în mod credibil.

Dacă Societatea păstrează doar un risc nesemnificativ aferent dreptului de proprietate, tranzacția reprezintă o vânzare și veniturile sunt recunoscute.

Momentul când are loc transferul riscurilor și avantajelor semnificative aferente dreptului de proprietate asupra bunurilor se determină în urma examinării circumstanțelor în care s-a desfășurat tranzacția și termenilor din contractele de vânzare.

Pentru bunurile livrate in baza unui contract de consignatie, se considera ca livrarea bunurilor de la consignant la consignatar are loc la data la care bunurile sunt livrate de consignatar clientilor sai.

Pentru bunurile transmise in vederea testarii sau a verificarii conformitatii, se considera ca transferul proprietatii bunurilor a avut loc la data acceptarii bunurilor de catre beneficiar.

Reducerile comerciale acordate ulterior facturarii, indiferent de perioada la care se refera, se evidentiaza distinct in contabilitate (contul 709 „Reduceri comerciale acordate”), pe seama conturilor de terti. In cazul in care reducerile comerciale reprezinta evenimente ulterioare datei bilantului, acestea se inregistreaza la data bilantului in contul 418 „Clienti – facturi de intocmit” si se reflecta in situatiile financiare ale exercitiului pentru care se face raportarea daca sumele respective se cunosc la data bilantului.

#### Venituri din prestarea serviciilor

Veniturile din prestarea de servicii sunt recunoscute in perioada in care au fost prestate si in corespondenta cu stadiul de executie. Prestarea de servicii cuprinde inclusiv executarea de lucrari si orice alte operatiuni care nu pot fi considerate livrari de bunuri.

Stadiul de executie al lucrarii se determina pe baza de situatii de lucrari care insotesc facturile, procese-verbale de receptie sau alte documente care atesta stadiul realizarii si receptia serviciilor prestate.

In cazul lucrarilor de constructii, recunoasterea veniturilor se face pe baza actului de receptie semnat de beneficiar, prin care se certifica faptul ca executantul si-a indeplinit obligatiile in conformitate cu prevederile contractului si ale documentatiei de executie.

Contravaloarea lucrarilor nereceptionate de beneficiar pana la sfarsitul perioadei se evidentiaza la cost, in contul 332 „Servicii in curs de executie”, pe seama contului 712 „Venituri aferente costurilor serviciilor in curs de executie”.

In cazul in care pretul de vanzare include o valoare distincta, specificata contractual, destinata prestarii ulterioare de servicii, acea suma este amanata (contul 472 „Venituri inregistrate in avans”) si recunoscuta ca venit pe parcursul perioadei in care se presteaza serviciile, dar nu mai tarziu de incheierea perioadei pentru care a fost contractata prestarea ulterioara de servicii.

#### Venituri din comisioane

Atunci cand Societatea actioneaza in calitate de agent si nu de principal intr-o tranzactie, veniturile sunt recunoscute la valoarea neta a comisionului Societatii.

#### Venituri din redevente, chirii

Veniturile din redevente si chirii se recunosc pe baza contabilitatii de angajamente, conform contractului. Stimulentele acordate pentru incheierea unui contract de leasing operational nou sau reinnoit sunt recunoscute drept parte integranta din valoarea neta a contraprestatiei convenite pentru utilizarea activului in regim de leasing, indiferent de natura stimulentei, de forma sau de momentul in care se face plata, reducand astfel veniturile din chirii pe toata durata contractului de leasing, pe o baza liniara.

#### 2.28. *Impozite si taxe*

Societatea inregistreaza impozit pe profit curent in conformitate cu legislatia romaneasca in vigoare la data situatiilor financiare. Impozitul pe profit cuprinde impozitul curent calculat pe baza rezultatului fiscal anual,

utilizand cota de impozit in vigoare la data bilantului, ajustat cu corectiile anilor anteriori. Datoriile legate de impozite si taxe sunt inregistrate in perioada la care se refera.

#### 2.29. *Venituri si cheltuieli financiare*

Veniturile financiare cuprind veniturile din dobanzi, veniturile din dividende, veniturile din imobilizari financiare cedate, veniturile din investitii financiare pe termen scurt – net, venituri din diferente de curs valutar si veniturile din sconturi obtinute. Veniturile financiare se recunosc pe baza contabilitatii de angajamnete. Astfel, veniturile din dobanzi se recunosc periodic, in mod proportional, pe masura generarii venitului respectiv, pe baza contabilitatii de angajamente; dividendele se recunosc atunci cand este stabilit dreptul actionarului de a le incasa.

Cheltuielile financiare cuprind cheltuiala cu dobanda aferenta imprumuturilor, amortizarea actualizarii provizioanelor, pierderile din depreciere recunoscute aferente activelor financiare, cheltuielile privind imobilizariile financiare cedate, cheltuielile privind investitiile financiare pe termen scurt – net, cheltuieli din diferente de curs valutar si chetuieli privind sconturile obtinute. Toate costurile indatorarii care nu sunt direct atribuibile achizitiei, constructiei sau producerii activelor cu ciclu lung de fabricatie sunt recunoscute in contul de profit si pierdere, periodic, pe baza contabilitatii de angajamente.

#### 2.30. *Erori contabile*

Erorile constatate in contabilitate se pot referi fie la exercitiul financiar curent, fie la exercitiile financiare precedente; erorile din perioadele anterioare se refera inclusiv la prezentarea eronata a informatiilor in situatiile financiare anuale. Corectarea erorilor se efectueaza la data constatarii lor. Erorile din perioadele anterioare sunt omisiuni si declaratii eronate cuprinse in situatiile financiare ale societatii pentru una sau mai multe perioade anterioare rezultand din greseala de a utiliza sau de a nu utiliza informatii credibile care:

- a) erau disponibile la momentul la care situatiile financiare pentru acele perioade au fost aprobate spre a fi emise;
- b) ar fi putut fi obtinute in mod rezonabil si luate in considerare la intocmirea si prezentarea acelor situatii financiare anuale.

Corectarea erorilor aferente exercitiului financiar curent se efectueaza pe seama contului de profit si pierdere. Corectarea erorilor semnificative aferente exercitiilor financiare precedente se efectueaza pe seama rezultatului reportat. Erorile nesemnificative aferente exercitiilor financiare precedente se corecteaza, de asemenea, pe seama contului de profit si pierdere.

Corectarea erorilor aferente exercitiilor financiare precedente nu determina modificarea situatiilor financiare ale acelor exercitii. In cazul erorilor aferente exercitiilor financiare precedente, corectarea acestora nu presupune ajustarea informatiilor comparative prezentate in situatiile financiare. Informatii comparative referitoare la pozitia financiara si performanta financiara, respectiv modificarea pozitiei financiare, sunt prezentate in notele explicative. In notele explicative la situatiile financiare sunt prezentate de asemenea informatii cu privire la natura erorilor constatate si perioadele afectate de acestea.

#### 2.31. *Parti legate*

O parte legata este o persoana sau o entitate care este legata societatii care intocmeste situatii financiare, denumita in continuare entitate raportoare.

O persoana sau un membru apropiat al familiei persoanei respective este **legat(a)** unei entitati raportoare daca acea persoana:

- (i) detine controlul sau controlul comun asupra entitatii raportoare;

- (ii) are o influenta semnificativa asupra entitatii raportoare; sau
- (iii) este un membru al personalului-cheie din conducerea entitatii raportoare sau a societatii-mama a entitatii raportoare.

O entitate este legata unei entitati raportoare daca intruneste oricare dintre urmatoarele conditii:

- (i) entitatea si entitatea raportoare sunt membre ale aceluiasi grup (ceea ce inseamna ca fiecare societate-mama, filiala si filiala din acelasi grup este legata de celelalte);
- (ii) o entitate este entitate asociata sau entitate controlata in comun a celeilalte entitati (sau entitate asociata sau entitate controlata in comun a unui membru al grupului din care face parte cealalta entitate);
- (iii) ambele entitati sunt entitati controlate in comun ale aceluiasi tert;
- (iv) o entitate este entitate controlata in comun a unei terte entitati, iar cealalta este o entitate asociata a tertei entitati;
- (v) entitatea este un plan de beneficii postangajare in beneficiul angajatilor entitatii raportoare sau ai unei entitati legate entitatii raportoare. In cazul in care chiar entitatea raportoare reprezinta ea insasi un astfel de plan, angajatorii sponsori sunt, de asemenea, legati entitatii raportoare;
- (vi) entitatea este controlata sau controlata in comun de o persoana sau un membru apropiat al familiei persoanei respective care detine controlul sau sau controlul comun asupra entitatii raportoare, are o influenta semnificativa asupra entitatii raportoare; sau este un membru al personalului-cheie din conducerea entitatii raportoare sau a societatii-mama a entitatii raportoare;
- (vii) o persoana sau un membru apropiat al familiei persoanei respective care detine controlul sau controlul comun asupra entitatii raportoare influenteaza semnificativ entitatea sau este un membru al personalului-cheie din conducerea entitatii (sau a societatii-mama a entitatii);
- (viii) entitatea sau orice membru al unui grup din care aceasta face parte furnizeaza servicii personalului – cheie din conducerea entitatii raportoare sau societatii-mama a entitatii raportoare.

Personalul-cheie din conducere reprezinta acele persoane care au autoritatea si responsabilitatea de a planifica, conduce si controla activitatile entitatii, in mod direct sau indirect, incluzand oricare director (executiv sau altfel) al Societatii.

Membrii apropiati ai familiei unei persoane sunt acei membri ai familiei de la care se poate astepta sa influenteze sau sa fie influentati de respectiva persoana in relatia lor cu entitatea si includ:

- a) copiii si sotia sau partenerul de viata al persoanei respective;
- b) copiii sotiei sau ai partenerului de viata al persoanei respective; si
- c) persoanele aflate in intretinerea persoanei respective sau a sotiei ori a partenerului de viata al acestei persoane.

In conformitate cu OMFP 1802/2014, entitati afiliate inseamna doua sau mai multe entitati din cadrul aceluiasi grup.

## 2.32. Modificarea politicilor contabile

Nu este cazul.

NOTA 3: ACTIVE IMOBILIZATE

Intre 31 decembrie 2017 si 31 decembrie 2018, activele imobilizate au evoluat astfel:

	Valoare bruta						Ajustari de valoare(amortizari si ajustari pentru depreciere sau pierdere de valoare)							Valoare contabila neta	
	Sold la 31 dec 2017	Cresteri	Anulare amortizare cumulata pt reevaluare	Reevaluare	Cedari	Transfer	Sold la 31 dec 2018	Sold la 31 dec 2017	Anulare amortizare cumulata pt reevaluare	Amortizare/depreciere	Reduceri reluari	Cedari	Sold la 31 dec 2018	Sold la 31 dec 2017	Sold la 31 dec 2018
0	1	2	3	4	5	6	7=1+2-3+4-5-6	8	9=3	10	11	12	13=-8-9+10+/-11-12	14=1-8	15=7-13
<b>a) Imobilizari necorporale</b>															
Cheltuieli de constituire si dezvoltare	-	-	-	-	-	-	-	-	-	-	-	-	-	-	-
Concesii, brevete, marci comerciale, drepturi si active similare si alte imobilizari ecorporale	5.618.128	281.514	-	-	135.330	-	5.764.312	5.588.569	-	85.612	-	135.329	5.538.852	29.559	225.460
Fondul comercial	-	-	-	-	-	-	-	-	-	-	-	-	-	-	-
Avansuri	-	-	-	-	-	-	-	-	-	-	-	-	-	-	-
<b>Total imobilizari necorporale</b>	<b>5.618.128</b>	<b>281.514</b>			<b>135.330</b>		<b>5.764.312</b>	<b>5.588.569</b>		<b>85.612</b>		<b>135.329</b>	<b>5.538.852</b>	<b>29.559</b>	<b>225.460</b>
<b>b) Imobilizari corporale</b>															
Terenuri si amenajari teren	32.634.484	-	-	7.995.379	435.663	-	40.194.200	-	-	-	-	-	-	32.634.484	40.194.200
Constructii	16.097.248	54.460	3.898.532	10.197.289	530.199	-	21.920.266	3.170.117	3.898.532	635.322	155.442	62.349	-	12.927.131	21.920.266
Instalatii tehnice si masini	274.106.336	10.556.875	-	-	850.245	-	283.812.966	187.869.928	-	24.062.711	-	755.923	211.176.716	86.236.408	72.636.250
Alte instalatii, utilaje si mobilier	1.013.352	41.071	-	-	18.103	-	1.036.320	679.945	-	59.578	-	8.480	731.043	333.407	305.277
Investitii imobiliare - terenuri	31.555.727	-	-	7.096.298	4.588.025	-	34.064.000	-	-	-	-	-	-	31.555.777	34.064.000
Investitii imobiliare - constructii	9.074.988	-	1.952.492	4.268.988	1.758.200	-	9.633.294	1.842.314	1.952.492	326.539	10.269	226.630	-	7.232.684	9.633.294
Imobilizari corporale in curs de executie	1.362.487	8.891.505	-	-	-	9.165.487	1.088.505	978.375	-	-	-	-	978.375	384.112	110.130
Investitii imobiliare in curs de executie	-	-	-	-	-	-	-	-	-	-	-	-	-	-	-
Avansuri	69.241	568.211	-	-	-	-	637.452	-	-	-	-	-	-	69.241	637.452
<b>Total imobilizari corporale</b>	<b>365.913.873</b>	<b>20.112.122</b>	<b>5.851.024</b>	<b>29.557.954</b>	<b>8.180.435</b>	<b>9.165.487</b>	<b>392.387.003</b>	<b>194.540.679</b>	<b>5.851.024</b>	<b>25.084.150</b>	<b>165.711</b>	<b>1.053.382</b>	<b>212.886.134</b>	<b>171.373.194</b>	<b>179.500.869</b>
<b>c) Imobilizari financiare</b>															
Actiuni detinute la filiale	13.637.268	400.000	-	-	108	-	14.037.160	13.099.005	-	400.000	-	-	13.499.005	538.263	538.155
Imprumuturi acordate entitatilor din grup	-	-	-	-	-	-	-	-	-	-	-	-	-	-	-
Actiuni detinute la entitatile asociate si entitatile controlate in comun	-	-	-	-	-	-	-	-	-	-	-	-	-	-	-
Imprumuturi acordate entitatilor asociate si entitatilor controlate in comun	53	-	-	-	53	-	-	-	-	-	-	-	-	53	-
Alte titluri imobilizate	61.019.036	-	-	-	-	-	61.019.036	61.012.652	-	-	-	-	61.012.652	6.384	6.384
Alte imprumuturi	-	-	-	-	-	-	-	-	-	-	-	-	-	-	-
<b>Total imobilizari financiare</b>	<b>74.656.357</b>	<b>400.000</b>			<b>161</b>		<b>75.056.196</b>	<b>74.111.657</b>		<b>400.000</b>			<b>74.511.657</b>	<b>544.700</b>	<b>544.539</b>



### 3.1. Imobilizari necorporale

La 31 decembrie 2018, valoarea neta contabila a imobilizarilor necorporale este de 225.460 lei (31 decembrie 2017: 29.559 lei) si cuprind, in principal, licente si software-uri pentru productie.

In cursul anului 2018, intrarile de imobilizari necorporale s-au referit, in general, la achizitii de licente pentru activitatea seismica si de logging, in valoare de 281.514 lei (2017: 19.486 lei).

### 3.2. Imobilizari corporale

La 31 decembrie 2018, valoarea neta contabila a imobilizarilor corporale este de 179.500.869 lei (31 decembrie 2017: 171.373.194 lei).

Intrarile de imobilizari corporale din cursul anului 2018, provenite din imobilizari corporale in curs si achizitii, se refera, in principal, la echipamente si utilaje specifice activitatii de prospectare seismica si logging, in valoare de 10.597.946 lei, semnificative fiind urmatoarele:

- Echipament de prevenire si etansare pe cablu 10000psi; panou perforare/warrior; locator mufe; electrode; lest tungsten, pentru Logging, cu o valoare totala de 1.981.448,30 lei
- Upgrade kit RAU/Sercel-2900buc, cu o valoare totala de 962.215,46 lei
- Generator curent; compresor aer; aparat aer conditionat 60k btu-3buc; separator de ulei, cu o valoare totala de 106.698,97 lei
- Laptop-uri 11buc; plottere 843-3buc; upgrade server R730; upgrade sistem Cluster IBM; imprimanta C7025; defibrilator, cu o valoare totala de 141.854,99 lei.
- Toyota Hilux2.4D -10buc, cu o valoare totala de 1.172.239,46 lei
- Toyota Land Cruiser 2.8D -1buc, cu o valoare totala de 210.741,15 lei
- Autogranic Mercedes-2buc; Autogranic Peterbilt -1buc, cu o valoare totala de 1.381.081,58 lei
- Autocamion MAN-1buc; Autocamion MAN+macara-1buc, cu o valoare totala de 282.798,68 lei
- Dacia Duster4WD -5buc, cu o valoare totala de 319.800,80 lei
- Autoutilitara Mercedes Vito-2buc, cu o valoare totala de 118.566,34 lei
- Motostivuitoar Hyster -1buc, cu o valoare totala de 43.087,80
- Recarosare Renault Master -4buc, cu o valoare totala de 38.571,14 lei
- Sistem video; upgrade sistem antifractie, sistem degivrare, cu o valoare totala de 41.070,74 lei
- Gard prefabricate beton -Coralilor 20A+20C, cu o valoare totala de 54.460,00 lei

De asemenea, in aprilie 2018, a fost incheiat cu Unicredit Leasing Corporation IFN contractul nr 851 pentru inchirierea a 5 Univib PLS 326 INOVA (cu o valoare de achizitie de 3.668.628,75lei) si a doua auto Toyota-Single cab/Dinamitiera cu o valoare de achizitie de 129.141,12 lei), pentru o perioada de 3 ani, cu preluarea acestora, la sfarsitul contractului. Astfel, conform estimarilor conducerii Societatii privind materializarea respectivei optiuni de preluare, ele indeplinesc conditiile recunoasterii lor in cadrul activelor imobilizare.

Reducerile de imobilizari corporale in anul 2018, in valoare neta de 7.127.053 lei (2017: 21.096.897 lei), sunt reprezentate de vanzarea de active, de diminuarea suprafetei terenului din str.Coralilor 31A (Bucuresti), respectiv de casari de active vechi (laptop-uri, calculatoare, imprimante, softuri, auto toyota hilux-2buc si autocamioane Roman-5buc), din care, cele mai importante sunt:

- o Vanzari de active:

Descriere	Valoare de intrare	Amortizare cumulata	Valoare neta
Terenuri - Sinaia	462.100,00	-	462.100,00
Terenuri - Mogosoia	436.200,00	-	436.200,00
Constructii - Sinaia	1.758.200,00	226.631,35	1.531.568,65
Constructii - Mogosoia	530.200,00	62.349,12	467.850,88
Diminuare teren str Coralilor 31A (2*2000mp)	4.125.924,23	-	4.125.924,23
Echipamente aferente imobile	76.374,11	50.279,79	26.094,32
Mobilier,alte active aferente imobile	6.370,28	4.515,10	1.855,18
<b>Total</b>	<b>7.395.368,62</b>	<b>343.775,36</b>	<b>7.051.593,26</b>

#### Vanzare activ casa Sinaia

Conform planului de reorganizare aprobat, unul din activele scoase la vanzare a fost o casa din Sinaia, strada Furnica, nr. 52, folosita de catre Societate in scopuri de protocol, iar in 2017 fiind inchiriata catre un tert, obtinandu-se venituri din chirii in valoare de 49,363 lei.

Valoarea de piata estimata a acestei proprietati, prin raportul de evaluare din ianuarie 2017 intocmit de Cociobanu si Asociatii SRL – evaluatorul desemnat de Comitetul Creditorilor, a fost de 446.000 euro, iar valoarea de lichidare – 335.000 euro.

In urma procedurilor de licitatii publice cu strigare, organizate de administratorul judiciar, in data de 19.02.2018 a fost adjudecata de catre domnul Ciocan Bogdan Iulian, incheindu-se apoi contractul de vanzare-cumparare din 29.03.2018, autentificat prin incheierea nr. 406 din 29.03.2018, la valoarea de 2.097.799 lei (echivalentul a 446.000 euro).

Componenta activelor iesite, prin aceasta vanzare este :

Tip activ	Valoare neta (lei)
Teren	462.100
Constructii	1.531.569
Echipamente tehnologice	8.533
Alte instalatii si mobilier	1.855
<b>Total</b>	<b>2.004.057</b>

Lichidatitele obtinute in urma acestei vanzari au fost folosite pentru achitarea datoriei catre LibraBank, creditor ce avea o cauza de preferinta prin ipoteca asupra proprietatii in cauza, in valoare de 2.038.203 lei si a comisionului catre Uniunea Nationala a Practicienilor de Insolventa din Romania (41.596 lei).

#### Vanzare activ casa Mogosoia

Conform planului de reorganizare aprobat, unul din activele scoase la vanzare a fost o casa din Mogosoia, strada Vanatorilor, nr. 2C, jud Ilfov, folosita de catre Societate in scopuri de protocol.

Valoarea de piata estimata a acestei proprietati, prin raportul de evaluare din ianuarie 2017 intocmit de Cociobanu si Asociatii SRL – evaluatorul desemnat de Comitetul Creditorilor, a fost de 190.000 euro, iar valoarea

de lichidare – 143.000 euro.

In urma procedurilor de licitatii publice cu strigare, organizate de administratorul judiciar, in data de 18.12.2017 a fost adjudecata de catre domnul Vele Claudiu-Eduard, conform Proces verbal de licitatie incheiat in data de 18.12.2017, eliberat sub nr 3113, modificat si completat prin Addendum-ul eliberat sub nr 1313 din data de 19.04.2018 si Addendum-ul eliberat sub nr 2077 din data de 13.07.2018, incheindu-se apoi contractul de vanzare- cumparare din 13.07.2018, autentificat prin incheierea nr. 1462 din 13.07.2018, la valoarea de 1.053.538,56 lei, inclus tva (echivalentul a 226.100 euro,inclus tva)

Componenta activelor iesite, prin aceasta vanzare este :

Tip activ	Valoare neta (lei)
Teren	436.200
Constructii	467.851
Echipamente tehnologice	17.561
<b>Total</b>	<b>921.612</b>

Lichidatitele obtinute in urma acestei vanzari au fost folosite pentru achitarea datoriei catre LibraBank, creditor ce avea o cauza de preferinta prin ipoteca asupra proprietatii in cauza, in valoare de 867.617,52 lei si a comisionului catre Uniunea Nationala a Practicienilor de Insolventa din Romania (17.706,48 lei).

#### Diminuare suprafata teren Coralilor 31A

In luna iulie 2018 a fost inregistrata scoaterea din patrimoniul Prospectiuni SA a suprafetei de teren de 4000mp, reprezentand doua loturi a cate 2000mp, conform sentintelor civile nr.18967/03.11.2017 in favoarea dlui Trifoi Doru Crin si nr.1641/14.03.2017 in favoarea dlui Oita Romeo, sentinte ramase definitive, avand o valoare totala de 4.125.924 lei

O parte din activele corporale sunt ipotecate in cadrul contractelor de credit pe care Societatea le are contractate, dupa cum este prezentat in Nota 9.

#### Terenuri si constructii

Terenurile si constructiile cuprind proprietatile detinute de Societate pentru utilizarea in producerea de bunuri, respectiv in scopuri administrative.

#### Investitii imobiliare

Investitiile imobiliare cuprind un numar de proprietati comerciale care sunt inchiriate tertilor sau se intentioneaza a fi inchiriate tertilor. Toate contractele de inchiriere aferente acestor proprietati prevad o perioada initiala irevocabila de un an. Prelungirile ulterioare sunt negociate cu locatarii. Nu sunt percepute chirii contingente. A se vedea Nota 13 „Cifra de afaceri neta” pentru informatii suplimentare.

#### Reevaluarea imobilizarilor corporale

La data de 31 decembrie 2018, a avut loc ultima reevaluare a terenurilor si cladirilor apartinand Societatii de catre un expert evaluator (ELF Expert S.R.L), in conformitate cu OMF 1802/2014, cu modificarile ulterioare si standardele nationale de evaluare emise catre Asociatia Nationala a Evaluatorilor Autorizati din Romania („ANEVAR”). Reevaluarea a vizat ajustarea valorilor nete contabile ale elementelor incluse in aceste

categoriilor la valoarea lor justa luand in considerare starea lor fizica si valoarea de piata. Terenurile au fost reevaluate pe baza metodei pietei, cladirile prin metoda capitalizarii chiriilor si activele de natura constructiilor prin metoda bazata pe indici.

In urma reevaluarii a fost recunoscut un surplus net din reevaluare de 29.557.954,46 lei, din care 29.723.665,35 lei in rezerva din reevaluare si 165.710,89 lei in contul de profit si pierdere.

#### Active detinute in leasing financiar sau achizitionate in rate

La 31 decembrie 2018, Societatea nu are contracte de leasing financiar in termen.

Totusi exista active ce au fost achizitionate prin leasing financiar, dar ale caror sume contractuale nu au fost platite integral, atat din perioada dinainte de data insolventei, cat si din perioada curenta (sau alte motive de natura juridica), astfel intrarea in proprietate nu a fost facuta pentru activele prezentate mai jos:

Partener	Contract	Obiect	Valoare achizitie (lei)	Valoare neta contabila (lei)
Atlas Copco Customer Financial-Suedia	206009/2013	3 concasoare + 2statii sortare	8.025.227	2.184.069
RCI Leasing	153310.11/2013	11 Dacia Daster	644.171	143.665
Porsche Leasing	192289-93/2013	5 VW Polo	214.650	0
<b>Total</b>			<b>14.415.644</b>	<b>2.327.734</b>

#### Imobilizari corporale vandute si inchiriate

Societatea nu a avut in cursul anului 2018 imobilizari corporale vandute si inchiriate.

#### Imobilizari corporale in curs de executie

La 31 decembrie 2018, Societatea figureaza cu imobilizari corporale in curs de executie in valoare totala neta de 110.130 lei, din care cele mai importante sunt capitalizarile pentru achizitie truck full - logging, in valoare de 92.970 lei.

#### Alte informatii

Valoarea bruta contabila a imobilizarilor corporale complet amortizate la 31 decembrie 2018 este de 79.852.577 lei (2017: 78.681.985 lei).

### Analiza asupra unor posibile ajustari de valoare din depreciere

Avand in vedere provocarile cu care s-au confruntat participantii de pe piata de petrol si gaze, Prospectiuni S.A. a fost afectata, de asemenea, in sens negativ in perioada 2016 - 2017.

Astfel, productia a fost la un nivel relativ scazut, iar o parte din unitatile direct productive, prin deciziile administratorilor, au fost tinute in conservare. Pe masura ce aceste active au fost necesare desfasurarii activitatii de productie, ele au fost scoase din conservare. Amortizarea lor s-a reluat dupa iesirea din conservare, mentinandu-se duratele de viata, iar amortizarea lunara a fost recalculata si reflectata in evidentele contabile in consecinta.

Avand in vedere diferiti factori interni si externi, precum cei mentionati mai sus, managementul Societatii a analizat valoarea contabila la data bilantului pentru imobilizarile corporale, pentru a evalua posibilitatea existentei unei deprecieri a acestora, ce ar putea atrage inregistrarea unei ajustari pentru depreciere.

Concluzia analizei de depreciere a convins conducerea Societatii ca nu este necesara inregistrarea unei ajustari de depreciere pentru imobilizarile sale corporale. Societatea a avut in vedere atat informatiile disponibile din anii anteriori precum si capacitatea de productie pentru fiecare unitate generatoare de numerar.

### **3.3. Imobilizari financiare**

Imobilizarile financiare au urmatoarea structura la data de 31 decembrie 2018:

	<b>Sold la 31 decembrie 2017</b>	<b>Sold la 31 decembrie 2018</b>
Actiuni detinute la filiale	13.637.268	14.037.160
Alte investitii detinute ca imobilizari financiare	61.019.036	61.019.036
Imprumuturi acordate altor parti legate	53	-
Ajustari pentru depreciere a imobilizarilor financiare	(74.111.657)	(74.511.657)
<b>Total</b>	<b>544.700</b>	<b>544.539</b>

Detaliile despre entitatile in care Societatea detine imobilizari financiare:

Nume entitate	Sediu social	Natura relatiei	Procent de detinere		Valoarea neta a investitiei	
			31 decembrie 2017	31 decembrie 2018	31 decembrie 2017	31 decembrie 2018
ECONSA GRUP SA	Bucuresti, Str. Caransebes Nr. 1	Filiala	98%	98%	526.134	526.134
PROSPECTIUNI SARL (Senegal)	Dakar, Vila Nr 129, Route du Meridien President Almadies	Filiala	99%	99%	-	-
PROSPECT GEOSERVICES S.A.R.L.A.U (Maroc)	Casablanca, 45, Etage Angle Boulevards	Filiala	100%	100%	2.027	2.027
CODECS S.A.	Bucuresti, Agricultorilor Nr. 35-37	Filiala	51%	90,2.%	-	-
PROSPECTIUNI DIVIZIA DE PAZA SI PROTECTIE S.R.L.	Bucuresti, Str. Caransebes Nr. 1	Filiala	100%	100%	2.000	2.000
MICRO ACTIVE INVEST S.R.L.	Bucuresti, Str. Caransebes, nr. 1, Cladirea Laboratoarelor, et. 2, cam. 71	Filiala	90%	90%	180	180
PROSPECTIUNI REAL ESTATE S.R.L.	Bucuresti, Str. Caransebes, nr. 1, Cladirea Laboratoarelor, et. 2, cam. 68	Filiala	90%	-	180	-
			<b>Total Titluri in filiale</b>		<b>530.521</b>	<b>530.341</b>
GRUP ENERGETIC TENDER S.A.	Bucuresti, Sos Berceni, Nr. 4	Investitie pe termen lung	0,002%	0,002%	75	75
ESPAROM S.A.	Timisoara, Str. Polona Nr. 2	Investitie pe termen lung	3%	3%	2.338	2.338
RAFO S.A.	Str. Industriilor Nr: 3 – Onesti, Bacau, Romania	Investitie pe termen lung	2,72%	2,72%	44.835.590	-
ZETA PETROLEUM Limited	25 Franklin Street, Leederville, PERTH, WA, AUSTRALIA, 6000	Investitie pe termen lung	2,12%	2,12%	5.771	6.383
Prospectiuni Geophysical Limited(Cyprus)	Rositi, Limassol, Fylaxcos Agias and Zinonos	Investitie pe termen lung	-	-	5.331	5.403
			<b>Total investitii pe termen lung</b>		<b>14.126</b>	<b>14.198</b>
			<b>Total general</b>		<b>544.647</b>	<b>544.539</b>



Detaliile despre soldurile la incheierea exercitiului financiar si tranzactiile din timpul anului curent cu partile legate, inclusiv cu privire la imprumuturile acordate partilor legate sunt incluse in Nota 18.

La 31 decembrie 2018 Societatea nu detine instrumente financiare derivate.

In cursul anului 2019 (pana la data emiterii prezentelor situatii) a fost finalizata conversia creantei Societatii, in valoare de 400.000 lei, in aport la capitalul social al Codecs. In urma acestui aport, Societatea a ajuns la un procent de detinere de 90,2%. Aceasta conversie a fost reflectata in situatiile financiare ale anului 2018.

Societatea a analizat, de asemenea, activitatea filialelor, intreprinderilor asociate cat si a titlurilor detinute ca imobilizari financiare, in contextul de piata aplicabil anului 2018, luand in considerare rezultatele obtinute si pozitia financiara a acestora in 2018 in raport cu bugetele aprobate pentru aceeasi perioada, ca si estimarile de dezvoltare revizuite pentru anul 2019. Pe baza acestei evaluari, cat si a analizei raportului dintre costul inregistrat al respectivelor investitii si procentul detinut de catre Societate in activele nete ale acestor societati, conducerea Societatii a decis pastrarea, la data bilantului, a ajustarilor pentru deprecierea imobilizarilor financiare, inregistrate in anii anteriori.

#### Investitii detinute ca imobilizari

Prospectiuni S.A. este actionar la RAFO S.A. Onesti, detinand un numar de 23.912.314 actiuni, care la data conversiei creantelor in actiuni aveau o valoare nominala de 2,5 lei/ actiune, cu o participare de 2,7235% din capitalul social al lui RAFO.

Societatea a intreprins mai multi pasi pe partea legala, astfel incat sa fie asigurata atat evaluarea investitiei, cat si recuperabilitatea acesteia in perioada 2014 – 2017, insa fara rezultate pozitive.

Astfel, luandu-se in considerare situatia curenta a RAFO S.A, a lipsei de comunicatii cu reprezentantii acesteia, dar si a rezultatului actiunilor intreprinse pana la 31 decembrie 2017, administratorii Societatii au decis aprobarea ajustarii de valoare integrale a investitiei, inregistrandu-se in registrele contabile o ajustare suplimentara in valoare de 44.835.590 lei. La 31 decembrie 2018, in urma analizei situatiei curente, aceasta ajustare de valoare a fost pastrata la acelasi nivel.

In timpul anului 2018, Prospectiuni S.A. nu a incasat de la niciuna dintre societatile de mai sus dividende.

#### NOTA 4: STOCURI

	31 decembrie 2017			31 decembrie 2018		
	Cost	Ajustari pentru depreciere	Total	Cost	Ajustari pentru depreciere	Total
Materii prime si materiale consumabile	10.706.660	4.414.938	<b>6.291.722</b>	14.529.773	3.121.352	<b>11.408.421</b>
Productie in curs de executie	22.489.891	22.477.639	<b>12.252</b>	22.561.625	22.477.639	<b>83.986</b>
Stocuri in curs de aprovizionare	470.552	-	<b>470.552</b>	399.455	-	<b>399.455</b>
Avansuri stocuri	301.691	-	<b>301.691</b>	413.105	-	<b>413.105</b>

<b>Total</b>	<b>33.968.794</b>	<b>26.892.577</b>	<b>7.076.217</b>	<b>37.903.958</b>	<b>25.598.991</b>	<b>12.304.967</b>
--------------	-------------------	-------------------	------------------	-------------------	-------------------	-------------------

Valoarea stocurilor recunoscute in contul de profit si pierdere este de 41.152.876 lei (2017: 13.899.589 lei), reprezentate de consumurile din activitatea operationala.

In anul 2018, pierderile suplimentare din diminuarea valorii stocurilor pana la valoarea realizabila au fost in suma de 164.829 lei si reluările de ajustari facute in anii precedenti in valoare de 1.458.415 lei, cu un impact net asupra ajustarilor pentru deprecierea materiilor prime si materialelor consumabile, in valoare de 1.293.586 lei – venit.

La 31 decembrie 2018, Societatea nu are materiale/stocuri primite spre prelucrare, reparare sau in custodie.

#### NOTA 5: CREANTE

La 31 decembrie 2018 creantele Societatii sunt dupa cum urmeaza:

Creante	31 decembrie 2017	31 decembrie 2018	Termen de lichiditate pentru soldul de la 31 decembrie 2018	
			Sub 1 an	Peste 1 an
1 Creante comerciale - terti	32.393.668	18.738.564	18.738.564	-
2 Creante comerciale - alte parti legate	-	-	-	-
<b>3 Total creante comerciale</b>	<b>32.393.668</b>	<b>18.738.564</b>	<b>18.738.564</b>	-
4 Ajustari de depreciere pentru creante comerciale	14.482.537	7.662.895	7.662.895	-
<b>5=3-4 Creante comerciale, net</b>	<b>17.911.131</b>	<b>11.075.669</b>	<b>11.075.669</b>	-
6 Sume de incasat de la entitatile afiliate	130.990.039	130.540.457	130.540.457	-
7 Sume de incasat de la entitati asociate	-	-	-	-
8 Sume de incasat de la entitati controlate in comun	-	-	-	-
<b>9 Total sume de incasat de la entitati afiliate, entitati asociate si entitati controlate in comun</b>	<b>130.990.039</b>	<b>130.540.457</b>	<b>130.540.457</b>	-
10 Ajustari de depreciere pentru sume de incasat de la entitati afiliate, entitati asociate si entitati controlate in comun	91.108.983	90.370.683	90.370.683	-
<b>11=9-10 Sume de incasat de la entitati afiliate, entitati asociate si entitati controlate in comun, net</b>	<b>39.881.056</b>	<b>40.169.774</b>	<b>40.169.774</b>	-
12 Alte creante	8.904.113	10.114.608	10.114.608	-
13 Ajustari de depreciere pentru alte creante	1.220.258	1.237.148	1.237.148	-
<b>14=12-13 Alte creante, net</b>	<b>7.683.855</b>	<b>8.877.460</b>	<b>8.877.460</b>	-
15 Capital subscris si nevarsat	-	-	-	-
<b>16= 5+11 +14+15 Total creante comerciale si alte creante</b>	<b>65.476.042</b>	<b>60.122.903</b>	<b>60.122.903</b>	-

Pentru sumele de incasat, ajustarile de valoare, conditiile si termenele privind creantele de la partile afiliate/ legate, a se vedea Notele 18.2 si 18.5.



Creantele comerciale nu sunt purtatoare de dobanda si au in general, un termen de plata intre 30-90 de zile.

Linia de „Alte creante, net” este detaliata in tabelul urmatoar:

	31 decembrie 2017	31 decembrie 2018	Termen de lichiditate		
			Sub 1 an	1 - 5 ani	Peste 5 ani
<b>Alte creante</b>					
Alte creante de la alte parti legate	-	-	-	-	-
Decontari din operatiuni in participatie	-	-	-	-	-
Alte creante cu bugetul statului	3.354.790	4.592.348	4.592.348	-	-
Sume in curs de clarificare	8.455	8.183	8.183	-	-
Alte creante	5.540.868	5.514.078	5.514.078	-	-
<b>Total alte creante</b>	<b>8.904.113</b>	<b>10.114.609</b>	<b>10.114.609</b>	-	-
Ajustari de depreciere pentru alte creante	1.220.258	1.237.149	1.237.149	-	-
<b>Alte creante, net</b>	<b>7.683.855</b>	<b>8.877.460</b>	<b>8.877.460</b>	-	-

In cursul anului 2018, Societatea a inregistrat compensari intre creante si datorii cu urmatorii parteneri:

- Panfora Oil & Gas – 229.327,12 lei
- CDTM Nicole – 87.611,17 lei
- Top Geocart – 30.196 lei

La 31 decembrie 2018, creantele comerciale indoielnice avand o valoare de 99.270.726 lei (2017: 106.811.778 lei) au fost ajustate pentru depreciere. Miscarile in ajustarile pentru depreciere a creantelor au fost urmatoarele:

	2017	2018
<b>Sold la 1 ianuarie</b>	<b>101.340.078</b>	<b>106.811.778</b>
Cresteri in timpul anului	6.815.768	893.288
Sume trecute pe cheltuiala	-	-
Reversari in timpul anului	1.344.068	8.434.340
<b>Sold la 31 decembrie</b>	<b>106.811.778</b>	<b>99.270.726</b>

#### NOTA 6: INVESTITII PE TERMEN SCURT

Societatea nu a avut investitii pe termen scurt in cursul anului 2018.

**NOTA 7: CASA SI CONTURI LA BANCII**

	Sold la 31 decembrie 2017	Sold la 31 decembrie 2018
Conturi la banci in lei	13.214.602	32.756.706
Conturi la banci in valuta	348.522	104.025
Numerar in casa	14.697	19.797
Sume in curs de decontare	(31.408)	(27.697)
Alte echivalente de numerar	14.758	10.664
<b>Total</b>	<b>13.561.171</b>	<b>32.863.495</b>

Mai jos este prezentata reconcilierea dintre numerarul si echivalentul de numerar raportat in bilant si valorile din situatia fluxurilor de trezorerie:

		Sold la 31 decembrie 2017	Sold la 31 decembrie 2018
<b>Casa si conturi la banci conform bilant</b>	<b>(a)</b>	<b>13.561.171</b>	<b>32.863.495</b>
Descoperirile de cont/ imprumuturi pe termen scurt utilizate in scopul gestionarii lichiditatilor	(b)	-	-
<b>Numerar si echivalent de numerar in situatia fluxurilor de trezorerie</b>	<b>(c) = (a)+(b)</b>	<b>13.561.171</b>	<b>32.863.495</b>

**NOTA 8: CHELTUIELI IN AVANS**

	Sold la 31 decembrie 2017	Sold la 31 decembrie 2018	Sume la 31 decembrie 2018 de reluat intr-o perioada	
			<1 an	>1 an
Chirii	722	-	-	-
Asigurari	128.231	265.688	265.688	-
Alte cheltuieli efectuate anticipat	91.330	138.237	138.237	-
<b>Total</b>	<b>220.283</b>	<b>403.925</b>	<b>403.925</b>	<b>-</b>

Cheltuielile in avans sunt reprezentate, in general, de valoarea platita in avans a politelor de asigurare pentru activele Societatii.

**NOTA 9: DATORII**

La 31 decembrie 2018, datoriile Societatii se prezinta dupa cum urmeaza:

Datorii	Sold la 31 decembrie 2017	Sold la 31 decembrie 2018	Termen de exigibilitate pentru soldul de la 31 decembrie 2018		
			Sub 1 an	1 - 5 ani	Peste 5 ani
1 Imprumuturi din emisiunea de obligatiuni, din care	-	-	-	-	-
- Imprumuturi din emisiunea de obligatiuni convertibile	-	-	-	-	-
2 Sume datorate institutiilor de credit	15.522.979	9.448.749	5.076.217	4.372.532	-
3 Avansuri incasate in contul comenzilor	406.408	134.773	134.773	-	-
4 Datorii comerciale - alte parti legate	-	-	-	-	-
5 Datorii comerciale - furnizori terti	37.419.576	35.845.093	10.229.060	25.616.033	-
<b>6=4+5 Total datorii comerciale</b>	<b>37.419.576</b>	<b>35.945.093</b>	<b>10.229.060</b>	<b>25.616.033</b>	-
7 Efecte de comert de platit	-	-	-	-	-
8 Sume datorate entitatilor din grup	6.116.160	6.148.107	244.187	5.903.920	-
9 Sume datorate entitatilor asociate	-	-	-	-	-
10 Sume datorate entitatilor controlate in comun	-	-	-	-	-
11 Alte datorii	60.543.924	52.777.218	39.800.983	12.976.235	-
<b>12 Total</b>	<b>120.009.047</b>	<b>104.353.940</b>	<b>55.485.220</b>	<b>48.868.720</b>	-

La data de 25 septembrie 2017, in cadrul Adunarii Creditorilor, a fost aprobata, de catre toate categoriile de creditori, acceptarea in integralitate a planului de reorganizare a activitatii Societatii.

Confirmarea planului de reorganizare a fost data prin sentinta nr. 5767 din 17 octombrie 2017 si publicata in BPI nr. 20060 din data de 26 octombrie 2017.

Valoarea totala a distribuirilor pe intreaga perioada de reorganizare, stabilita prin planul aprobat la 17 octombrie 2017, a fost de 92.830.643 lei, iar in sold la 31 decembrie 2018, in urma platilor conform transelor de distribuire sau a valorificarii unor active asupra carora unii creditori aveau o cauza de preferinta, obligatiile de plata au ajuns la 71.421.662. lei.

I. Sume datorate institutiilor de credit

Termenii si conditiile sumelor datorate institutiilor de credit au fost urmatoarele:

Banca/ entitatea	Nr contract	Moneda	Dobanda nominala	Data scadenta	Sold 31.12.2018 (lei) – ramas din tabel distribui
BCR credit pe obiect	50/21539/10.02.2010; Add.M/50/21539/14.08.2015	EUR	3,75	31.08.2016	6.296.471
Eximbank credit investitii	40-SMB/26.04.2013	RON	4,69	25.04.2016	911.091
Libra Bank credit pe obiect	BA1506/29.01.2014; Add.2/29.01.2015	RON	9,25	20.01.2018	1.856.288
<b>TOTAL</b>					<b>9.063.850</b>

Situatia garantiilor la institutiile de credit la 31 decembrie 2018:

Banca	Nr contract	Garantii	Valoare contabila (lei)
BCR	ctr. 50/21539/18.02.2010	ipoteka asupra proprietatii: Bucuresti, Coralilor 20A, C-F, CF 236734, 244423, 244424, 244426, 244427	32.791.460
EximBank	40-SMB/26.04.2013	ipoteka asupra proprietatii: Bucuresti, Caransebes 1, CF 212475 ipoteka mobiliara asupra echipamentelor Sercel Franta achizitionate prin acest credit	30.673.200 8.032.604
Libra Internet Bank	BA1506/29.01.2014	ipoteka asupra proprietatii: Bucuresti, Coralilor 31	17.435.500

Valoarea neta contabila la 31 decembrie 2018 a terenurilor si constructiilor gajate in favoarea BCR, EximBank si Libra Internet Bank, este dupa cum urmeaza:

Active gajate	Valoare neta contabila 31.12.2017	Valoare neta contabila 31.12.2018
Terenuri	42.597.000	52.304.500
Constructii	17.617.965	28.595.660
<b>Total</b>	<b>60.214.965</b>	<b>80.990.160</b>

Conform planului de reorganizare, o parte din activele din patrimoniul Societatii au fost iar altele urmeaza a fi valorificate in vederea obtinerii de lichiditati pentru platile conform tabelului de distribui. Conform calitatii de creditori garantati (si care dispun de o cauza de preferinta, conform planului de reorganizare), institutiile de credit ce au garantii asupra activelor in cauza, vor fi platiti cu prioritate, pana la valoarea minima dintre valoarea datoriei si valoarea acceptata a fi distribuita catre acesta pe intreaga perioada de reorganizare.

- II. Linia „Datorii comerciale – furnizori terti”: cuprinde, in principal, furnizorii de echipamente, entitatile nebancale ce au finantat achizițiile de echipamente in anii precedenti, soldurile datoriilor catre societatile de leasing aferente facturilor primite si neachitate atat din perioada dinainte de data intrarii Societatii in insolventa (5 aprilie 2016), cat si din perioada de dupa („datorii curente”).

Principalii furnizori din aceasta categorie sunt:

Partener	Valoare (lei)	Tabel distribuii	Datorii curente (dupa data insolventei)	Observatii
MITCHAM EUROPE KFT	11.050.933	11.050.933	-	Chirie echipamente - facturi primite si neplatite pentru perioada 11.2014-03.2015.
GEODYNAMICS	3.609.689	-	3.609.689	Tronsoane si material explozibil pentru perforare sonde
EPIROC FINANCIAL SOLUTIONS	3.383.647	2.786.505	597.141	Facturi primite si neplatite din perioada 11.2014-10.2017.
SPECIAL CARGO SERVICES	1.803.674	-	1.803.674	Servicii logistice importuri materiale
MAXAM ROMANIA SRL	1.671.826	1.553.762	118.064	Furnizor materiale explozive, facturi primite si neplatite perioada 10.2015-03.2016, dar si in perioada curenta (dupa insolventa).
<b>Total</b>	<b>21.519.768</b>	<b>15.391.200</b>	<b>6.128.568</b>	

Din furnizorii in sold la 31 decembrie 2018, ce au fost inclusi in tabelul de distribuii, Mitcham Europe KFT, dispune de o cauza de preferinta, data de echipamentele gajate in favoarea acestui creditor, reprezentate de 5 vibratoare, o statie telemetrica Unite-428, 200 de unitati RAU (si accesorii) si 5900 de canale, cu o valoare contabila de 2.909.000 lei.

De asemenea, Atlas Copco Financial Solution (care din 28.11.2017 functioneaza sub numele de Epiroc Financial Solutions AB) are gajuri la 31 decembrie 2018 asupra unor echipamente din patrimoniul Societatii, reprezentate de 2 (doua) statii de sortare si 3 (trei) concasoare, cu o valoare neta de 2.184.069 lei

Pentru sumele de plata, conditiile si termenele privind datoriile catre partile legate, a se vedea Notele 18.2 si 18.4.

Linia de „Alte datorii” este detaliata in tabelul urmatoar:

Datorii	Sold la 31 decembrie 2017	Sold la 31 decembrie 2018	Termen de exigibilitate pentru soldul de la 31 decembrie 2018		
			Sub 1 an	1 - 5 ani	Peste 5 ani
Salarii si datorii asimilate	14.179.507	11.852.334	10.421.437	1.430.897	-
Datorii catre societati de leasing si similar	-	2.899.668	1.252.538	1.647.030	-
Alte datorii fata de bugetul statului	22.763.657	19.685.962	16.896.313	2.789.649	-
Alte datorii	23.600.760	18.339.254	11.230.594	7.108.660	-
<b>Total</b>	<b>60.543.924</b>	<b>52.777.218</b>	<b>39.800.983</b>	<b>12.976.235</b>	-

In cadrul liniei „Salarii si datorii asimilate”, sunt prezentate datoriile catre personalul Societatii, inclusiv cele dinainte de data intrarii in procedura de insolventa (5.04.2016), dupa cum sunt prezentate mai jos:

Datorii salariale si asimilate	Sold la 31 decembrie 2018
Provenite din perioada dinainte de declararea insolventei (5.04.2016)	5.332.886
Provenite din luna decembrie 2018	2.446.855
<b>Total</b>	<b>7.779.741</b>

„Alte datorii catre bugetul statului” reprezinta valoarea totala a datoriilor acceptate a fi distribuite in cadrul planului de reorganizare ramase in sold la 31 decembrie 2018 (16.487.958 lei), cat si datoriile lunii decembrie 2018.

Din valoarea totala acceptata in cadrul planului de reorganizare, pentru suma de 580.697 lei, ANAF – DGAMC beneficiaza de o cauza de preferinta, avand garantie terenul din patrimoniul Societatii din Strada Coralilor, nr. 20 B, Sector 1.

In cadrul liniei „Alte datorii” sunt reprezentate, in principal, de datoriile esalonate conform tabelului de creante, iar cei mai importanti creditorii sunt:

Partener	Valoare (lei) la 31 decembrie 2018	Tabel distribuii (17 octombrie 2017)	Datorii curente (dupa data insolventei)	Observatii
AIG EUROPE LIMITED (BRANCH FR)	9.386.750	10.618.644	-	Preluare partiala datorie Sercel in februarie 2015 pentru achizitie echipamente.
EXPORT - IMPORT BANK UNITED STATES	2.663.870	3.013.472	-	Preluare datorie partiala leasing Nothstar
EXPORT DEVELOPMENT CANADA	1.326.043	1.656.983	-	Preluare datorie partiala leasing Northstar
<b>Total</b>	<b>13.376.663</b>	<b>15.289.099</b>		

Datoria fata de AIG Europe Limited este reprezentata de preluarea partiala (februarie 2015) a creantei

pe care Sercel o avea catre Societatea, pentru achizitia de echipamente din cursul anului 2013, prin contractul de cesiune din februarie 2015.

Datoria fata de Export-Import Bank of United States si Export development Canada, este reprezentata de soldul a doua finantari obtinute anterior in 2013 – 2014 de la Northstar Finance, pentru achizitionarea de echipamente specializate pentru divizia de carotaj/ logging (investigare geofizica in gaura de sonda tubata si perforare), respectiv de la Hunter Wells Science Limited – Canada si de la Probe Technology Services Inc. – SUA, ce a fost preluata de catre cele doua institutii de credit.

Situatia garantiilor ce dau o cauza de preferinta sumelor datorate prin planul de reorganizare aprobat, catre creditorii ale caror solduri se regasesc la linia "Alte datorii" este:

Partener	Tabel distribuii (17 octombrie 2017)	Valoare neta contabila garantii la 31 decembrie 2018	Descriere garantii
AIG EUROPE LIMITED (BRANCH FR)	10.618.644	17.253.389	Statie seismică Unite-428, Bretele geofoni (23.050 buc)
EXPORT - IMPORT BANK UNITED STATES	3.013.472	843.284	Echipamente carotaj si perforare
EXPORT DEVELOPMENT CANADA	1.656.983	1.145.046	Echipamente carotaj si perforare
<b>Total</b>	<b>15.289.099</b>	<b>19.241.719</b>	

#### NOTA 10: PROVIZIOANE

Denumirea provizionului	Sold la 31 decembrie 2017	Transfer in cont	Transfer din cont	Sold la 31 decembrie 2018
Provizioane pentru participarea personalului la profit	-	-	-	-
Provizioane pentru litigii	525.616	-	525.616	-
<b>Total</b>	<b>525.616</b>	<b>-</b>	<b>525.616</b>	<b>-</b>

#### NOTA 11: VENITURI IN AVANS

Societatea nu a avut venituri in avans inregistrate pentru exercitiul financiar incheiat la 31 decembrie 2018, nici in exercitiul financiar incheiat la 31 decembrie 2017.

**NOTA 12: CAPITAL SI REZERVE**

**Capital social subscris**

	Sold la 31 decembrie	
	2017	2018
	Numar	Numar
Capital subscris actiuni ordinare / parti sociale	718.048.725	718.048.725
Capital subscris actiuni preferentiale	-	-
	lei	lei
Valoare nominala actiuni ordinare/ parti sociale	0,10	0,10
Valoare nominala actiuni preferentiale	-	-
	lei	lei
<b>Valoare capital social subscris</b>	<b>71.804.872</b>	<b>71.804.872</b>

Capitalul social al Societatii este integral varsat la 31 decembrie 2017.

Denumire	Sold la 31 decembrie 2017		Sold la 31 decembrie 2018	
	Valoare	%	Valoare	%
Tender S.A.	40.000.004	55,707%	40.000.004	55,707%
SIF 4 Muntenia	8.491.790	11,826%	8.491.790	11,826%
Alti actionari (persoane juridice) (persoane juridice)	15.679.719	21,862%	15.230.994	21,212%
Alti actionari (persoane fizice) (persoane fizice)	7.615.359	10.605%	8.082.085	11,256%
<b>Total</b>	<b>718.048.725</b>		<b>718.048.725</b>	

La data de 31 decembrie 2018 Prospectiuni S.A. detine un capital social subscris si varsat in valoare totala de 71.804.872,50 lei.

Capitalul social al Societatii este impartit intr-un numar de 718.048.725 actiuni cu valoare nominala de 0,10 lei. Actiunile Prospectiuni S.A. se tranzactioneaza in sistemul alternativ de tranzactionare administrat de BVB, Sectiunea Instrumente Financiare listate pe ATS, Sectorul Titluri de Capital, Categoria Actiuni (Piata AeRo). Registrul actionarilor este administrat de Depozitarul Central S.A. Bucuresti.

**Rezerve din reevaluare**

In cursul anului 2018, a fost transferata din rezerve valoarea de 21.355.546 lei, partea de amortizare aferenta diferentelor rezultate din reevaluarea imobiliarilor inregistrata in trecut. Din punct de vedere fiscal, intrucat rezervele din reevaluarea mijloacelor fixe sunt deduse la calculul profitului impozabil prin intermediul amortizarii fiscale sau al cheltuielilor privind activele cedate si/sau casate, ele se impoziteaza concomitent cu deducerea amortizarii fiscale, respectiv la momentul scaderii din gestiune a acestor mijloace fixe, dupa caz, conform art. 22 alin. (5<sup>^</sup>1) din Legea nr. 571/2003, cu modificarile si completarile ulterioare.



In declaratia anuala de impozit pe profit, aceste sume reprezinta "Elemente similare veniturilor", regasindu-se la randul 11.

Avand in vedere necesitatea reflectarii, in evidentele contabile ale exercitiului financiar incheiat la 31.12.2018, la valoarea justa, a imobilizarilor corporale existente (conform prevederilor OMF 1082 si IAS), Prospectiuni SA a procedat la reevaluarea imobilizarilor corporale din patrimoniu Societatii.

Conform raportului, diferentele din reevaluare au fost in valoare de 29.557.954,46 lei, astfel:

Categoria de active evaluate	Valoarea reevaluată la 31.12.2018 (Valoarea justa)	Valoarea ramasa la 31.12.2018	Diferente din reevaluare de inregistrat la 31.12.2018
Terenuri	74.231.200	59.139.523,10	15.091.676,90
Cladiri	31.553.560	17.087.282,44	14.466.277,56
<b>Total</b>	<b>105.784.760</b>	<b>76.226.805,54</b>	<b>29.557.954,46</b>

Evaluarea s-a facut pe baza standardelor de evaluare actuale, recomandarilor si metodologiei de lucru promovate de catre Asociatia Nationala a Evaluatorilor din Romania (ANEVAR), de catre societatea S.C ELF EXPERT SRL, societate membra ANEVAR.

#### Rezultatul exercitiului si repartizarea profitului

Repartizarea profitului	2017	2018
Rezultat reportat de repartizat la inceputul exercitiului financiar	64.691.489	(26.323.239)
Profit net de repartizat	-	-
- rezerva legala	-	-
- acoperirea pierderii contabile	(95.543.670)	(33.873.980)
- altele	4.528.943	17.146.830
Profit nerepartizat, rezultat reportat nerepartizat la sfarsitul exercitiului financiar	(26.323.239)	(43.050.387)

Societatea a inregistrat pierderi, pentru anul incheiat la 31 decembrie 2017 ce au marit pierdere reportata.

#### NOTA 13: CIFRA DE AFACERI NETA

	Vanzari in 2017	Vanzari in 2018
Export		
- Europa	37.190	4.890.813
- SUA, Mexic, Canada	-	59.289
- Africa	178.324	-
- Europa de Est	5.370.017	-
<b>Total export</b>	<b>212.414</b>	<b>4.950.102</b>
Vanzari la intern	65.123.129	169.482.377
<b>Total vanzari</b>	<b>70.708.710</b>	<b>174.432.479</b>

Principalele motive ce au condus la o crestere a vanzarilor in 2018, comparativ cu anul precedent, sunt explicate de stabilizarea si incadrarea pe un trend crescator a pretului petrolului. Acest fapt a dus la o stimulare a investitiilor in faza de Up Stream, companiile din domeniu incepand sa-si continue proiectele de cercetare, oprite cu doi-trei ani inainte (2015-2016), organizand noi licitatii de lucrari (sau atribuirii directe) atat in segmentul de piata al serviciilor de achizitie de date seismice, cat si a serviciilor de perforare sonde, astfel:

- Serviciile de perforare sonde, achizitie si procesare date geofizice, furnizate a avut un trend crescator pe intreg parcursul anului;
- Lucrarile de achizitie date seismice au continuat pe aproape tot parcursul anului, Societatea desfasurand proiecte 2D si 3D pentru cei mai importanti jucatori din piata interna de petrol si gaze.

**Vanzari pe activitati:**

	Vanzari in 2017	Vanzari in 2018
Venituri din servicii prestate	70.708.710	174.432.479
Variatia serviciilor in curs de executie	-	-
Productia realizata de entitate si capitalizata	36.400	148.292
Alte venituri din exploatare	39.561.079	3.868.867
<b>Total vanzari</b>	<b>110.306.189</b>	<b>178.449.638</b>

**NOTA 14: ALTE VENITURI DIN EXPLOATARE**

	Vanzari in 2017	Vanzari in 2018
Vanzarea imobilizarilor corporale	25.680.651	2.965.123
Plusuri de inventar	421	1.878
Alte venituri din exploatare	13.880.007	901.866
<b>Total alte venituri din exploatare</b>	<b>39.561.079</b>	<b>3.868.867</b>

Alte venituri din exploatare cuprind, in principal, castiguri nete din vanzarea imobilizarilor corporale, in special a activelor mentionate la Nota 3.2 – „Imobilizari corporale” (2.965.123 lei), a veniturilor inregistrate in urma reluarii provizionului pentru litigii (525,616 lei), dar si veniturile inregistrate in urma anularii unor datorii estimate ce nu vor mai fi facturate de catre furnizor (209,280 lei).

**NOTA 15: CHELTUIELI CU PERSONALUL SI INFORMATII PRIVIND SALARIATII, MEMBRII ORGANELOR DE ADMINISTRATIE, CONDUCERE SI SUPRAVEGHERE**

**15.1. Administratorii, directorii si comisia de supraveghere**

In timpul anului 2018, Societatea a platit urmatoarele indemnizatii membrilor Consiliului de Administratie („C.A.”)/ administratorilor si conducerii executive:

	2017	2018
Membri ai C.A. / Administratori	189.407	190.978
Directori	1.280.642	2.021.185
<b>Total</b>	<b>1.470.049</b>	<b>2.212.163</b>

La 31 decembrie 2018, Societatea nu avea nicio obligatie privind plata pensiilor catre fostii membri ai C.A./administratori si conducerii executive.

La sfarsitul anului 2018, Societatea nu avea inregistrate avansuri spre decontare catre membrii conducerii executive.

La incheierea exercitiului financiar nu exista garantii sau obligatii viitoare preluate de Societate in numele administratorilor sau directorilor.

In plus fata de salarii, Societatea nu ofera beneficii altele decat in numerar Consiliului de Administratie sau conducerii executive.

### 15.2. Salariati

Numarul mediu al salariatilor a evoluat dupa cum urmeaza:

	2017	2018
Personal conducere	60	48
Personal administrativ	44	54
Personal productie	466	798
<b>TOTAL</b>	<b>570</b>	<b>900</b>

Cheltuielile cu salariile si taxele aferente inregistrate in cursul anilor 2017 si 2018 sunt urmatoarele:

	2017	2018
Cheltuieli cu salariile	21.948.317	53.420.614
Cheltuieli cu avantajele in natura acordate angajatilor	-	-
Cheltuieli cu tichetele acordate angajatilor	359.653	318.430
Cheltuieli cu asigurarile sociale	5.251.621	2.244.310
<b>Total</b>	<b>27.559.591</b>	<b>55.983.354</b>

Cresterii activitatii operationale, a dus si la cresterea valorii costurilor salariale in 2018 (143% crestere, comparativ cu anul precedent). Totusi, coroborand aceasta crestere cu cea a cifrei de afaceri (147%), se poate observa preocuparea Societatii pentru o permanenta dimensionare a resurselor la nivelul de activitate.

**NOTA 16: ALTE CHELTUIELI DE EXPLOATARE**

In tabelul de mai jos sunt detaliate alte cheltuieli de exploatare dupa natura acestora:

		2017	2018
1	Cheltuieli cu transportul de bunuri si personal	997.614	1.867.534
2	Cheltuieli cu redeventele, locatiile de gestiune si chirii	2.094.669	2.442.808
3	Cheltuieli cu serviciile bancare si asimilate	87.670	150.740
4	Cheltuieli cu primele de asigurare	549.054	387.214
5	Cheltuieli privind comisiunile si onorariile	1.932	62.552
6	Cheltuieli cu colaboratorii	155.443	190.978
7	Cheltuieli cu studiile si cercetarile	-	-
8	Cheltuieli cu intretinerea si reparatiile	363.888	950.657
9	Cheltuieli postale si taxe de telecomunicatii	196.557	222.689
10	Cheltuieli cu deplasari, detasari si transferari	3.256.931	7.213.154
11	Cheltuieli de protocol, reclama si publicitate	83.942	509.607
12	Alte cheltuieli cu serviciile executate de terti	5.640.457	10.476.254
<b>13 (rd 1-12)</b>	<b>Cheltuieli privind prestatii externe – total</b>	<b>13.428.157</b>	<b>24.474.187</b>
<b>14</b>	Cheltuieli cu impozite, taxe si varsaminte asimilate	1.059.517	1.646.353
<b>15</b>	Cheltuieli cu protectia mediului inconjurator	-	7.988
<b>16</b>	Cheltuieli privind reevaluarea imobiliarilor corporale	135.294	28.498
<b>17</b>	Cheltuieli privind calamitatile si alte evenimente similare	-	-
<b>18</b>	Alte cheltuieli	31.238.376	13.788.532
<b>19 (rd 13-18)</b>	<b>Total</b>	<b>45.861.344</b>	<b>39.945.558</b>

Alte cheltuieli cu serviciile executate de terti includ:

	2017	2018
Servicii de securitate	2.812.870	5.767.615
Servicii cu activitati externalizate	575.342	1.668.839
Costuri cu serviciile IT	258.658	242.009
Consultanta si audit	462.991	402.359
Servicii de management	550.523	1.075.637
Servicii mobilizare echipamente	-	-
Altele	980.073	1.319.796
<b>Total</b>	<b>5.640.457</b>	<b>10.476.254</b>

Onorariile percepute de auditorul statutar pentru serviciile de audit statutar, alte servicii de asigurare, consultanta fiscala si alte servicii decat cele de audit pentru exercitiul financiar incheiat la 31 decembrie 2017 si 31 decembrie 2018 sunt prezentate in tabelul urmatoare:

	2017	2018
Cheltuieli cu auditul	57.060	75.307
Consultanta fiscala	38.786	35.159
Asistenta juridica	295.399	275.460
Consultanta in afaceri	-	-
Alte servicii	71.745	16.433
<b>Total</b>	<b>462.991</b>	<b>402.359</b>

#### NOTA 17: VENITURI SI CHELTUIELI FINANCIARE

Situatia veniturilor financiare si a cheltuielilor financiare a fost:

Venituri financiare		2017	2018
1	Venituri din dividende – entitati afiliate	-	-
2	Venituri din dividende – entitati asociate	-	-
3	Venituri din dividende – entitati controlate in comun	-	-
4	<b>Venituri din interese de participare, total</b>	-	-
5	Venituri din dobanzi	471.634	483.984
6	Venituri din dividende – alte investitii	-	-
7	Venituri din imobilizari financiare cedate	-	-
8	Venituri din investitii financiare pe termen scurt	-	-
9	Venituri din diferente de curs valutar	10.670.975	3.913.055
10	Venituri din sconturi obtinute	-	-
11	Alte venituri financiare	360.464	44.365
<b>12 = 6+..+11</b>	<b>Alte venituri financiare, total</b>	<b>11.031.439</b>	<b>3.957.420</b>
<b>13 =4+5+12</b>	<b>Venituri financiare, total</b>	<b>11.503.073</b>	<b>4.441.404</b>

Cheltuieli financiare		2017	2018
1	Cheltuieli	44.835.589	180
2	Venituri	-	-
<b>3 =1+2</b>	<b>Ajustari de valoare privind imobilizarile financiare si investitiile financiare detinute ca active circulante</b>	<b>44.835.589</b>	<b>180</b>
4	Cheltuieli privind dobanzile – entitati afiliate	-	-
5	Cheltuieli privind dobanzile – entitati asociate	-	-
6	Cheltuieli privind dobanzile – entitati controlate in comun	-	-
7	Cheltuieli privind dobanzile – alte parti legate	-	-
8	Cheltuieli privind dobanzile – institutii de credit	789.567	537.154
<b>9=4+..+8</b>	<b>Cheltuieli privind dobanzile, total</b>	<b>789.567</b>	<b>537.154</b>
10	Pierderi din creante legate de participatii	-	-
11	Cheltuieli privind imobilizarile financiare cedate	-	-
12	Cheltuieli din diferente de curs valutar	8.864.949	4.085.155
13	Cheltuieli privind sconturile acordate	-	-
14	Alte cheltuieli financiare	539.483	55.550
<b>15 = 10+..+14</b>	<b>Alte cheltuieli financiare, total</b>	<b>9.404.432</b>	<b>4.140.705</b>
<b>16 =3+9+15</b>	<b>Cheltuieli financiare, total</b>	<b>55.029.588</b>	<b>4.678.039</b>

In anul 2018, valoarea cheltuielilor financiare a reprezentat scoaterea din patrimoniu a investitiei in Prospectiuni Real Estate (180 lei) ca urmare a dizolvarii respectivei entitati. De asemenea, valoarea cheltuielilor venite din diferentele de curs valutare au scazut semnificativ, Societatea diminuandu-si expunerea pe monedele straine si concentrandu-se pe piata interna. Totusi, aceasta expunere nu a fost eliminata, unii furnizori critici pentru activitatea de productie (in special logging), avand rezidenta in alte tari si facturand in euro sau usd.

#### NOTA 18: INFORMATII PRIVIND RELATIILE CU PARTILE LEGATE

##### 18.1. Natura tranzactiilor cu partile legate

<b>Nume societate (inclusiv forma juridica)</b>	<b>Natura relatiei</b>	<b>Tip tranzactii</b>
TENDER S.A.	Societatea – mama	Imprumuturi acordate; chirie; utilitati
ECONSA GRUP SA	Filiala	Imprumuturi acordate; chirie utilaje; chirie spatiu; refacturari
PROSPECTIUNI SARL (Senegal)	Filiala	Imprumuturi acordate; servicii prestate
PROSPECT GEOSERVICES S.A.R.L.A.U (Maroc)	Filiala	Imprumuturi acordate; servicii prestate
CODECS S.A.	Filiala	Imprumuturi acordate, refacturari
PROSPECTIUNI DIVIZIA DE PAZA SI PROTECTIE S.R.L.	Filiala	Servicii de paza; chirii
MICRO ACTIVE INVEST S.R.L.	Filiala	Imprumuturi acordate
PROSPECTIUNI REAL ESTATE S.R.L	Filiala	Imprumuturi acordate
GRUP ENERGETIC TENDER S.A.	Entitatile controlate in comun la care Societatea este asociat	Refacturari
ESPAROM S.A.	Entitatile controlate in comun la care Societatea este asociat	Chirie, utilitati, servicii prestate
PROSPECTIUNI GEOPHYSICAL ltd.	Entitatile controlate in comun la care Societatea este asociat	Imprumuturi acordate
BRENT OIL CO S.R.L.	Alta parte legata	Prestari de servicii seismice; Refacturari
TENDER OIL&GAS	Alta parte legata	Prestari de servicii, refacturari
ICSH S.A. HUNEDOARA	Alta parte legata	Vanzare de imobilizari
LAMINIA RESSOURCES SARL	Alta parte legata	Imprumuturi acordate; servicii prestate
CORPORATE MANAGEMENT SOLUTION S.R.L.	Alta parte legata	Imprumuturi acordate; refacturari
SALOUM RESSOURCES SARL	Alta parte legata	Imprumuturi acordate
INDUSTRIA LINII S.A	Alta parte legata	Contract cesiune, Garantie adusa
MGMT ADVISOR S.R.L	Alta parte legata	Chirie, utilitati
MGMT BUSINESS AND CONSULTING S.R.L	Alta parte legata	Chirie, utilitati
BAFOUNDOU(CYPRUS) HOLDINGS LIMITED	Alta parte legata	Vanzare actiuni detinute
SALLOUM (CYPRUS) HOLDINGS LIMITED	Alta parte legata	Vanzare actiuni detinute
PHOSPHATE (CYPRUS)HOLDINGS LIMITED	Alta parte legata	Vanzare actiuni detinute
LAMINIA (CYPRUS) HOLDINGS LIMITED	Alta parte legata	Vanzare actiuni detinute
BINIA (CYPRUS) HOLDINGS LIMITED	Alta parte legata	Vanzare actiuni detinute
BAFOUNDOU RESSOURCES SARL	Alta parte legata	Imprumuturi acordate
BINIA RESSOURCES SARL	Alta parte legata	Imprumuturi acordate
PHOSPHATES RESSOURCES SARL	Alta parte legata	Imprumuturi acordate
TENDER OIL & GAS CASAMANCE	Alta parte legata	Servicii procesare date
GRUPUL IMOBILIAR TRUSTEE S.A.	Alta parte legata	Vanzare imobilizari corporale; chirii; refacturari
VULCAN S.A.	Alta parte legata	Contract cesiune

SIRD TIMISOARA	Alta parte legata	Chirii
TEN AIRWAYS S.R.L.	Alta parte legata	Chirii, utilitati, servicii transport
FARM PREMIX S.R.L.	Alta parte legata	Imprumuturi acordate
TALC DOLOMITA	Alta parte legata	imprumuturi acordate, chirie utilaje
PALACE SRL	Alta parte legata	Servicii prestate
AGORA IT & C SA	Alta parte legata	Servicii prestate
AGROSEM S.A.	Alta parte legata	chirie, refacturare utilitati
SMART JOB SOLUTION S.A.	Alta parte legata	Servicii de leasing personal
LEGODEPO	Alta parte legata	Garantii primite
AUGUSTUS REAL ESTATE INVESTMENT	Alta parte legata	Prestari servicii si vanzari de imobilizari

Societatea este controlata in ultima instanta de catre societatea Tender S.A.

## 18.2. Sume datorate si de primit de la partile legate

### 18.2.1. Creante de la partile legate (valoarea bruta):

	Sold la 31 decembrie 2017	Sold la 31 decembrie 2018
<b>Societatea – mama</b>	<b>34.361.407</b>	<b>34.362.021</b>
- Tender S.A.	34.361.407	34.362.021
<b>Filiale</b>	<b>53.481.786</b>	<b>53.026.527</b>
- ECONSA GRUP SA	24.507.574	24.767.192
- PROSPECTIUNI SARL (Senegal)	21.952.401	22.578.936
- PROSPECT GEOSERVICES S.A.R.L.A.U (Maroc)	1.147.399	1.196.116
- CODECS S.A.	5.818.221	4.406.302
- PROSPECTIUNI DIVIZIA DE PAZA SI PROTECTIE S.R.L.	54.992	77.382
- MICRO ACTIVE INVEST S.R.L.	599	599
- PROSPECTIUNI REAL ESTATE S.R.L	599	-
<b>Entitatile controlate in comun la care Societatea este asociat</b>	<b>776.723</b>	<b>790.162</b>
- GRUP ENERGETIC TENDER S.A.	1.030	1.030
- ESPAROM S.A.	407.483	407.483
- PROSPECTIUNI GEOPHYSICAL ltd.	368.209	381.649
<b>Alte parti legate</b>	<b>42.370.123</b>	<b>42.361.747</b>
- BRENT OIL CO S.R.L.	12.730.594	12.717.259
- TENDER OIL&GAS	7.956.714	7.963.886
- ICSH S.A. HUNEDOARA	8.677.450	8.677.450
- LAMINIA RESSOURCES SARL	1.606.431	1.605.149
- CORPORATE MANAGEMENT SOLUTION S.R.L.	1.538.715	1.538.715
- SALOUM RESSOURCES SARL	380.287	380.630
- INDUSTRIA LINII S.A	340.000	340.000
- MGMT ADVISOR S.R.L	56.695	56.695
- MGMT BUSINESS AND CONSULTING S.R.L	48.613	48.613
- BAFOUNDU(CYPRUS) HOLDINGS LIMITED	21.759	21.778
- SALLOUM (CYPRUS) HOLDINGS LIMITED	21.759	21.778
- PHOSPHATE (CYPRUS)HOLDINGS LIMITED	21.759	21.778
- LAMINIA (CYPRUS) HOLDINGS LIMITED	21.759	21.778
- BINIA (CYPRUS) HOLDINGS LIMITED	21.759	21.778
- BAFOUNDU RESSOURCES SARL	380.287	380.630
- BINIA RESSOURCES SARL	380.287	380.630
- PHOSPHATES RESSOURCES SARL	4.693	4.698
- TENDER OIL & GAS CASAMANCE	127.906	133.234
- GRUPUL IMOBILIAR TRUSTEE S.A.	866.436	866.187
- VULCAN S.A.	1.138.834	1.167.102
- SIRD TIMISOARA	542.841	542.841
- TEN AIRWAYS S.R.L.	162.771	162.771
- FARM PREMIX S.R.L.	746.711	746.711
- TALC DOLOMITA	58.543	58.543
- AUGUSTUS REAL ESTATE INVESTMENT	4.476.829	4.480.864
<b>Total</b>	<b>131.117.944</b>	<b>130.540.457</b>

La 31 decembrie 2018, Societatea are constituite ajustari pentru pierderi din valoare aferente creantelor



de la partile legate, dupa cum este prezentat mai jos:

	Sold la 31 decembrie 2017	Sold la 31 decembrie 2018
<b>Societatea – mama</b>	<b>4.259.661</b>	<b>4.259.661</b>
- Tender S.A.	4.259.661	4.259.661
<b>Filiale</b>	<b>51.428.646</b>	<b>50.556.414</b>
- ECONSA GRUP SA	22.509.426	22.374.460
- PROSPECTIUNI SARL (Senegal)	21.952.401	22.578.936
- PROSPECT GEOSERVICES S.A.R.L.A.U (Maroc)	1.147.399	1.196.116
- CODECS S.A.	5.818.221	4.406.302
- MICRO ACTIVE INVEST	599	599
- PROSPECTIUNI REAL ESTATE	599	-
<b>Entitatile controlate in comun la care Societatea este asociat</b>	<b>776.723</b>	<b>790.162</b>
- GRUP ENERGETIC TENDER S.A.	1.030	1.030
- ESPAROM S.A.	407.483	407.483
- PROSPECTIUNI GEOPHYSICAL ltd.	368.209	381.649
<b>Alte parti legate</b>	<b>34.643.954</b>	<b>34.764.447</b>
- BRENT OIL CO	12.730.594	12.706.798
- TENDER OIL & GAS	7.756.714	7.963.886
- ICSH S.A. HUNEDOARA	1.150.087	1.150.087
- LAMINIA RESSOURCES SARL	1.606.431	1.605.149
- CORPORATE MANAGEMENT SOLUTION S.R.L.	1.538.715	1.538.715
- SALOUM RESSOURCES SARL	380.287	380.630
- INDUSTRIA LINII S.A	340.000	340.000
- MGMT ADVISOR S.R.L	56.695	56.695
- MGMT BUSINESS AND CONSULTING S.R.L	48.613	48.613
- BAFOUNDU(CYPRUS) HOLDINGS LIMITED	21.759	21.778
- BINIA (CYPRUS) HOLDINGS LIMITED	21.759	21.778
- SALLOUM (CYPRUS) HOLDINGS LIMITED	21.759	21.778
- PHOSPHATE (CYPRUS)HOLDINGS LIMITED	21.759	21.778
- LAMINIA (CYPRUS) HOLDINGS LIMITED	21.759	21.778
- BAFOUNDU RESSOURCES SARL	380.287	380.630
- BINIA RESSOURCES SARL	380.287	380.630
- PHOSPHATES RESSOURCES SARL	4.693	4.693
- TENDER OIL & GAS CASAMANCE	-	133.234
- GRUPUL IMOBILIAR TRUSTEE S.A.	866.436	866.436
- VULCAN S.A.	1.107.626	1.107.626
- SIRD TIMISOARA	542.841	542.841
- TEN AIRWAYS S.R.L.	162.771	162.771
- FARM PREMIX S.R.L.	746.711	746.711
- TALC DOLOMITA	58.543	58.543
- AUGUSTUS REAL ESTATE INVESTMENT	4.476.829	4.480.864
<b>Total</b>	<b>91.108.983</b>	<b>90.370.683</b>

### 18.2.2. Datorii catre partile legate

	Sold la 31 decembrie 2017	Sold la 31 decembrie 2018
<b>Societatea – mama</b>	<b>828.785</b>	<b>832.001</b>
- Tender S.A.	828.785	832.001
<b>Filiale</b>	<b>4.560.537</b>	<b>4.506.551</b>
- CODECS S.A.	3.874	3.874
- ECONSA GRUP SA	-	300.173
- PROSPECTIUNI DIVIZIA DE PAZA SI PROTECTIE S.R.L.	1.575.812	1.221.653
- PROSPECTIUNI EXPLORATION MANAGEMENT SERVICES	2.980.852	2.980.852
<b>Entitatile controlate in comun la care Societatea este asociat</b>	<b>18.523</b>	<b>18.523</b>
- ESPAROM S.A.	18.523	18.523
<b>Alte parti legate</b>	<b>708.315</b>	<b>791.032</b>
- INDUSTRIA LINII S.A	-	225.499
- GRUPUL IMOBILIAR TRUSTEE S.A.	11.954	11.954
- CORPORATE MANAGEMENT SOLUTION S.R.L.	-	952
- TALC DOLOMITA	12.218	12.218
- AGROSEM S.A.	485.826	485.826
- SMART JOB SOLUTION S.A.	53.750	53.750
<b>Total</b>	<b>5.971.594</b>	<b>6.148.107</b>

### 18.3. Informatii cu privire la tranzactiile cu partile legate

#### 18.3.1. Vanzari de bunuri si servicii si/sau active imobilizate (fara TVA)

	2017	2018
<b>Filiale</b>	<b>1.214.445</b>	<b>414.699</b>
- ECONSA GRUP SA	1.197.714	395.884
- PROSPECTIUNI DIVIZIA DE PAZA SI PROTECTIE S.R.L.	16.731	18.815
<b>Alte parti legate</b>	<b>82.242</b>	<b>82.242</b>
- BRENT OIL CO S.R.L.	2.679	4.467
- VULCAN S.A.	6.041	42.840
<b>Total</b>	<b>1.223.165</b>	<b>462.006</b>

### 18.3.2. Alte venituri

	2017	2018
<i>Venituri din dobanzi</i>		
<b>Filiale</b>	<b>454.443</b>	<b>462.388</b>
- ECONSA GRUP SA	-	-
- PROSPECTIUNI SARL (Senegal)	444.296	452.105
- PROSPECT GEOSERVICES S.A.R.L.A.U (Maroc)	10.128	10.283
- MICRO ACTIVE INVEST S.R.L.	9	-
- PROSPECTIUNI REAL ESTATE S.R.L	9	-
<b>Entitatile controlate in comun la care Societatea este asociat</b>	<b>12.839</b>	<b>13.036</b>
- PROSPECTIUNI GEOPHYSICAL ltd.	12.839	13.036
<b>Alte parti legate</b>	<b>3.747</b>	<b>5.146</b>
- BRENT OIL CO S.R.L.	3.747	5.146
<b>Total</b>	<b>471.029</b>	<b>480.569</b>

### 18.3.3. Achizitii de bunuri si servicii (fara TVA)

	2017	2018
<b>Societatea – mama</b>	<b>-</b>	<b>2.702</b>
- Tender S.A.	-	2.702
<b>Filiale</b>	<b>1.211.810</b>	<b>1.958.465</b>
- PROSPECTIUNI DIVIZIA DE PAZA SI PROTECTIE S.R.L.	1.211.810	1.958.465
<b>Alte parti legate</b>	<b>-</b>	<b>1.752</b>
- CORPORATE MANAGEMENT SOLUTION S.R.L.	-	800
- PALACE SRL	-	252
- AGORA IT & C SA	-	700
<b>Total</b>	<b>1.211.810</b>	<b>1.962.919</b>

### 18.3.4. Cheltuieli, altele decat indemnizatii si alte beneficii acordate personalului cheie

Societatea nu a avut in perioada de raportare alte cheltuieli cu personalul cheie.

### 18.3.5. Imprumuturi primite de la partile legate

Societatea nu a primit imprumuturi de la partile legate in si pana la perioada de raportare.

### 18.3.6. Imprumuturi acordate partilor legate

In cursul anului 2018 Societatea nu a acordat imprumuturi in cadrul grupului.

#### 18.4. Angajamente in legatura cu partile legate

In cursul anului 2015, Societatea a primit garantii mobiliare si imobiliare de la partile legate cu o valoare totala de 17.286.542 lei, in scopul obtinerii esalonarii la plata a obligatiilor fiscale catre ANAF, dupa cum urmeaza:

Partener	Subiect garantie	Valoare	Descriere detaliata
Econsa Grup SA	Terenuri extravilane Zam	8.001.064	Garantii ipotecare asupra bunurilor imobile ce au facut obiectul contractului de ipoteca autentificat sub nr. 402/08.05.2015 de notarul public Sandina Tabarana, in vederea garantarii esalonarii de plata conform Acordului de Principiu nr. 5669/05.11.2015 emis de ANAF - DGAMC.
	Teren intravilan Fantanele	572.200	
	Constructii Fantanele	58.055	
	Teren intravilan Vladimirescu	383.000	
	Constructii Vladimirescu	159.478	
	Active necuprinse in CF	640.762	
<b>9.814.559</b>			
Legodepo SRL	Constructii	802.587	Garantii ipotecare asupra bunurilor imobile ce au facut obiectul contractului de ipoteca autentificat sub nr. 404/08.05.2015 de notarul public Sandina Tabarana, in vederea garantarii esalonarii de plata conform Acordului de Principiu nr. 5669/05.11.2015 emis de ANAF - DGAMC.
	Teren	2.754.110	
<b>3.556.698</b>			
Industria Linii SA	Constructii	1.505.770	Garantii ipotecare asupra bunurilor imobile ce au facut obiectul contractului de ipoteca autentificat sub nr. 403/08.05.2015 de notarul public Sandina Tabarana, in vederea garantarii esalonarii de plata conform Acordului de Principiu nr. 5669/05.11.2015 emis de ANAF - DGAMC.
	Teren	2.409.515	
<b>3.915.285</b>			

Ca urmare a intrarii in insolventa a Societatii si a pierderii esalonarii, ANAF-DGAMC s-a inregistrat in tabelul de creante impotriva debitoarei Prospectiuni SA, dar s-a indreptat si impotriva celor trei parti legate, in vederea recuperarii obligatiilor datorate de Societate, pentru care aceste entitati au depus garantii mobiliare si imobiliare.

Astfel, prin executarea silita (procesul numarul 895/26.10.2017), ANAF-DGAMC a executat si valorificat un teren din proprietatea Industria Linii SA, stingand din datoria inregistrata in tabelul de creante a Societatii valoarea de 225.499,38 lei. Odata cu aprobarea planului de reorganizare modificat, aceasta suma a fost subrogata catre Industria Linii SA, astfel datoria a fost recunoscuta in tabelul de plati modificat, in cadrul capitolului VI – „Distribuire creante Subordonate - art. 161, pct 10” la pozitia numarul 5.

De asemenea, prin procesul verbal de executare silita nr. 581/SU1/31.07.2018, ANAF-DGAMC a aplicat masuri de executare silita impotriva Econsa Grup SA, in urma carora a fost stinsa datoria de 300.173 lei, din suma inregistrata in tabelul de creante a Prospectiuni. Si in acest caz, la aprobarea planului de reorganizare modificat, aceasta suma a fost subrogata catre Econsa Grup SA, astfel datoria a fost recunoscuta in tabelul de plati modificat, in cadrul VI – „Distribuire creante Subordonate - art. 161, pct 10” la pozitia numarul 13.

De asemenea, Societatea mai are primite garantii de la Tender S.A. si ICSH S.A., astfel:

i) Tender S.A. a dat avalul pe bilete la ordin emise de Prospectiuni S.A., in calitate de actionar majoritar, cu scopul:

- garantarii creditului pe obiect obtinut de la Libra Internet Bank S.A.;
- garantarii creditului de investitii obtinut de la Eximbank S.A.,

iar pentru creantele catre aceasta entitate, s-a incheiat si un contract de ipoteca mobiliara (numarul 111.1 din 31 martie 2015), prin care Tender S.A. garanta cu mijloace fixe si actiuni recuperabilitatea lor, astfel:

- doua aeronave cu o valoare totala estimata 1.550.000 EUR:
  - AERONAVA YR-OTN cu numar de serie al producatorului 49119, model MD-82
  - AERONAVA YR-MDS cu numar de serie al producatorului 48098, model MD-82
- actiuni cu o valoare totala estimata de 3.550.000 EUR, la urmatoarele societati:
  - Pup Doo Vruici Mionica – 48,04% din capitalul social;
  - Tabak Nis – 69,99% din capitalul social;
  - Veliki Grad Doo – 100% din capitalul social;
  - Novi Palace Doo- 100% din capitalul social

De asemenea, Societatea este mentionata in tabelul de creante a Tender SA, pentru tranzactii de natura comerciala sau in urma finantarilor acordate, la pozitia 9, ca si creanta garantata cu o valoare de 34.015.150.09 lei.

ii. Pentru garantarea recuperarii creantei de la ICSH, Societatea detine o ipoteca de gradul I emisa de ICSH in favoarea acesteia. Activele ipotecate sunt de natura terenurilor si constructiilor. Ultima valoare stabilita (septembrie 2016) de catre un evaluator independent acreditat ANEVAR pentru acestea este de 8.272.600 lei.

Toate garantiile mobiliare si imobiliare primite sunt inca valabile la 31 decembrie 2018.

## **NOTA 19: EVENIMENTE ULTERIOARE**

### Aprobarea unui nou plan de reorganizare al Societatii

In ceea ce priveste durata de implementare a Planului de reorganizare votat de creditorii Prospectiuni S.A. in data de 25.09.2017 si confirmat de judecatorul-sindic prin civila nr. 5767 pronuntata in data de 17.10.2017, administratorul judiciar Euro Insol a propus prelungirea duratei executarii Planului de reorganizare cu inca un an, respectiv pana in data de 17.10.2021, prin raportare si la dispozitiile prevazute de art. 139 alin. 5 din Legea nr. 85/2014. Aceasta modificare a fost aprobata de catre Adunarea Creditorilor si validata de catre judecatorul sindic, in data de 26.03.2019, prin hotararea 1653/2019 din 26.03.2019

Astfel, asa cum este mentionat in Planul de reorganizare initial, resursele financiare necesare pentru plata creantelor cuprinse in programul de plati, parte integranta din planul de reorganizare, rezultau, in principal, din incasarile viitoare provenite din activitatea de baza (seismica si logging), sumele aflate in conturile bancare ale companiei si din vanzarea unor active.

Actiunile mentionate in planul de reorganizare care au fost valorificate pana la data prezentei sunt urmatoarele:

**Teren + Constructii – Sinaia, strada Furnica nr.52, Prahova**

Conform raportului de evaluare din aprilie 2017 intocmit de Cociobanu si Asociatii SRL, valoarea de piata a acestei proprietati a fost stabilita la suma de 446.000 euro, exclusiv T.V.A.

Activul mentionat mai sus a fost valorificat prin procedura de licitatie publica cu strigare din data de 19.02.2018 la valoarea de piata stabilita de evaluator respectiv 446.000 Euro, exclusiv TVA, in echivalent in lei la cursul stabilit de BNR din ziua platii.

**Teren + Constructii – Mogosoia, in suprafata totala de 1200.82m2.**

Cladirea are regim de inaltime S+P+M si a fost finalizata in anul 2009 (finisaje interioare si instalatii termice). Terenul are o suprafata de 1.200 m.p. cu forma regulata si acces la toate utilitatile zonei.

Conform raportului de evaluare din aprilie 2017 intocmit de Cociobanu si Asociatii SRL, valoarea de piata a acestei proprietati a fost stabilita la suma de 190.000 euro.

Activul mentionat mai sus a fost valorificat prin procedura de licitatie publica cu strigare din data de 18.12.2017 la valoarea de piata stabilita de evaluator respectiv 190.000 Euro, exclusiv TVA, in echivalent in lei la cursul stabilit de BNR din ziua platii.

Actiunile propuse spre valorificate prin prezenta modificare a planului de reorganizare prin continuarea organizarii licitatiilor publice sunt urmatoarele:

**a) Teren + Constructii – Leordeni Arges**

- Un apartament de serviciu in bloc G2 in suprafata de 68 mp. Acesta nu este utilizat.
- Doua loturi de teren intravilan in suprafata totala de 6208 mp, neutilizat.

Conform raportului de evaluare intocmit de Cociobanu si Asociatii SRL, valoarea acestor proprietati este de 74.000 euro.

**b) Teren intravilan – Budisteni Arges - In suprafata de 34.460,5 mp, neutilizat.**

Conform raportului de evaluare din aprilie 2017 intocmit de Cociobanu si Asociatii SRL, valoarea acestei proprietati este de 88.000 euro.

**c) Darea in plata a activului reprezentand Teren si constructii – Caransebes Nr.1 – Sediul administrativ al Prospectiuni SA, cu o suprafata totala de 8.940m2.**

Potrivit dispozitiilor prevazute de art. 133 alin. 5 lit. E din Legea nr. 85/2014, „darea in plata a bunurilor debitorului catre creditorii sai va putea fi efectuata doar cu conditia prealabila a acordului scris al acestora cu privire la aceasta modalitate de stingere a creantei lor.”

Prin modificare a planului de reorganizare s-a propus darea in plata a activului compus din teren si constructii situat in str. Caransebes nr. 1, sector 1, Bucuresti, proprietatea Prospectiuni S.A. prin trecerea in proprietatea publica a statului in contul creantelor fiscale administrate de Agentia Nationala de Administrare Fiscala, prin organele sale competente.

Activul ce face obiectul de dare in plata este inregistrat in Cartea Funciara nr. 212475 Sector 1 Bucuresti avand nr. cadastral 212475 si este compus din urmatoarele:

- Teren din acte 8.629 m.p. si din masuratori 8.783,47 m.p.
- Cladirea „Administrativa”, S+P+7, cu o suprafata construita la sol de 537 mp, utilizata in prezent ca si sediu administrativ.
- Cladirea „Laboratoare, S+P+3 cu o suprafata construita la sol de 1531 mp.
- Cladire birouri parter cu o suprafata construita la sol de 500 mp.
- Cladire „Administrativa Poarta” parter cu o suprafata construita la sol de 74 mp.
- 

Conform raportului de evaluare intocmit de Cociobanu si Asociatii SRL, valoarea acestei proprietati este de 6.740.000 euro.

Potrivit dispozitiilor art. 263 Cod procedura fiscala, in cazul creanțelor fiscale stinse prin dare in plata, data stingerii este data procesului-verbal de trecere in proprietatea publica a bunului imobil.

Modalitatea de stingere a creanțelor fiscale prin darea in plata se va efectua conform dispozitiilor Codului de procedura fiscala si a Ordinului nr. 1054/2016 pentru aprobarea componentei si a regulamentului de organizare si functionare al Comisiei pentru analiza si solutionarea cererilor debitorilor care solicita stingerea unor creante fiscale, prin trecerea in proprietatea publica a statului a unor bunuri imobile, precum si de stabilire a documentatiei care insoteste cererea. In aceste conditii, darea in plata a activului si stingerea creanțelor fiscale administrate de Agentia Nationala de Administrare Fiscala se vor realiza efectiv la momentul semnarii procesului-verbal de trecere in proprietatea publica a bunului imobil.

Avand in vedere faptul ca valoarea activului ce face obiectul darii in plata este mai mare decat valoarea creanțelor certe, lichide si exigibile detinute ce urmeaza a fi stinse de ANAF, Prospectiuni S.A. este de acord ca diferenta ce urmeaza a fi constatata sa fie compensata cu obligatiile fiscale viitoare potrivit dispozitiilor legale.

Noul Plan de reorganizare nu a modificat/diminuat cuantumul creanțelor asumate de Prospectiuni S.A. prin planul de reorganizare confirmat de judecatorul sindic prin sentinta civila nr. 5767/17.10.2017, prin raportare la creantele aflate in sold la data confirmarii prezentului plan.

Plata creanțelor conform programului de plati se va efectua din resursele generate de activitatea Prospectiuni SA conform obiectului sau de activitate, valorificarea bunurilor si darea in plata a activului compus din teren si constructii situat in str. Caransebes nr. 1, sector 1, Bucuresti catre Agentia Nationala de Administrare Fiscala.

#### **Beneficiile creditorilor generate de modificare a planului de reorganizare**

Creantele creditorilor beneficiari ai unei cauze de preferinta (art. 159 pct. 3) vor fi achitate in proportie de 100%, intr-un termen mai scurt fata de propunerea din planul de reorganizare initial, respectiv vor fi platite pana in Trim II al anului 2020, fata de Trim III al anului 2020.

Creante izvorate din raporturi de munca (art. 161 pct. 3) vor fi achitate in proportie de 100% din resursele generate de activitatea curenta, independent de valorificarea sau nu a activelor societatii.

Categoria creanțelor bugetare (art. 161 pct. 5) va fi achitata in proportie de 100%, aceasta urmand a se diminua semnificativ prin darea in plata catre ANAF a activului propus, ajungand in Trim III al anului 2019 la suma de 4.147.709 lei fata de totalul la 31 decembrie 2018, in valoare de 16.487.958 lei.

Categoria creanțelor chirografare (art. 161 pct. 8) va fi achitata in proportie de 100% din resursele generate de activitatea curenta independent de valorificarea sau nu a activelor societatii.

Conform aprobarii planului de reorganizare modificat de catre Adunarea Creditorilor (si validat la 26 martie 2019), exigibilitatea datoriilor ramase la 31 decembrie 2018 a fost modificata, astfel:

Valoare distribui	Datorii admise prin plan la 17 octombrie 2017	Sold la 31 decembrie 2018	Exigibile pana intr-un an	Exigibile peste un an
1 Distribuii creditori beneficiari ai unei cauze de preferinta	34.408.579	27.174.650	14.035.999	13.138.651
2 Distribuii creditori create izvorate din raporturi de munca	10.808.119	5.332.885	3.901.989	1.430.896
3 Distribuii create bugetare	18.422.414	4.147.710	1.382.564	2.765.146
4 Distribuii create reprezentand sume datorate unor terti	6.176	-	-	-
5 Distribuii create chirografare	23.734.349	28.789.739	4.879.421	23.910.318
6 Distribuii create subordonate	5.451.005	5.976.678	-	5.976.678
<b>Total distribuii conform plan reorganizare</b>	<b>92.830.643</b>	<b>71.421.662</b>	<b>24.199.973</b>	<b>47.221.689</b>

Conform acestei esalonari, exigibilitatea datoriilor Societatii a fost schimbata, cu impact semnificativ in elementele bilantiere la 31 decembrie 2018, fiind trecute datorii in valoare de 47.221.689 lei in categoria datoriilor pe termen lung, astfel:

Datorii reclasificate conform planului de reorganizare aprobat	Exigibilitate 1 - 5 ani
1 Sume datorate institutiilor de credit	4.372.531
2 Datorii comerciale - furnizori terti	25.543.276
3 Sume datorate entitatilor din grup	5.976.678
4 Alte datorii	11.329.204
<b>Total</b>	<b>47.221.689</b>

De asemenea, conform noului plan, pentru scoaterea de sub ipoteca a imobilului din strada Caransebes, nr. 1, Bucuresti, a fost prevazuta plata datoriei, in doua transe, catre Banca de Export Import a Romaniei – Exim Bank a soldului ramas la 31 decembrie 2018, respectiv suma de 911.091,31 lei.

#### Conversie creanta catre Codecs SA in aport la capitalul social

In cursul anului 2019 (pana la data emiterii prezentelor situatii) a fost finalizata conversia creantei Societatii, in valoare de 400.000 lei, in aport la capitalul social al Codecs. In urma acestui aport, Societatea a ajuns la un procent de detinere de 90,2%. Aceasta conversie a fost reflectata in situatiile financiare ale anului 2018.

#### **NOTA 20: ELEMENTE EXTRAORDINARE**

In cursul anului 2018, Societatea nu a intampinat evenimente extraordinare, cu un impact semnificativ in situatia patrimoniala, respectiv in performanta financiara.



#### NOTA 21: CORECTAREA ERORILOR CONTABILE

In exercitiul financiar incheiat la 31 decembrie 2018, Societatea a corectat pe seama rezultatului reportat (contul 1174 "Rezultat reportat provenit din corectarea erorilor contabile") eroare contabila privind diminuarea valorii terenului din strada Coralilor, nr. 31A. cu valoarea de 4,125,924 lei.

Aceasta inregistrare a avut loc ca urmare opiniei juridice a avocatului ce a reprezentat Societatea in respectivele cazuri (nr. 114/11.07.2018) si a ramanerii definitive a sentintei civile numarul 1818/25.09.2017, respectiv 493/29.11.2017, prin care s-au pierdut doua loturi, fiecare a cate 2.000 mp, din suprafata de 19,496.14 mp pe care Prospectiuni o avea in patrimoniu. Proportional, valoarea celor doua loturi a fost scoasa din evidentele contabile pe baza rezultatului reportat.

Informatiile comparative referitoare la pozitia financiara si performanta financiara, respectiv modificarea pozitiei financiare in legatura cu aceste aspecte este prezentata mai jos:

#### *Bilant*

	<b>31 decembrie 2017</b>	<b>Corectarea erorilor</b>	<b>Sume corespunzatoare corectate la 31 decembrie 2017</b>
Terenuri si constructii	45.561.615	4.125.924	41.435.691
Pierdere neta a exercitiului financiar	(33.873.980)	(4.125.924)	(37.999.904)

#### *Contul de profit si pierdere*

	<b>2017</b>	<b>Corectarea erorilor</b>	<b>Sume corespunzatoare corectate 2017</b>
Alte cheltuieli	31.373.671	4.125.924	35.499.594
<b>Pierdere neta a exercitiului financiar</b>	<b>33.873.980</b>	<b>4.125.924</b>	<b>37.999.904</b>

#### NOTA 22: CONTINGENTE

##### 22.1 Taxare

Toate sumele datorate Statului pentru taxe si impozite au fost inregistrate la data bilantului. Sistemul fiscal din Romania este in curs de consolidare si in continua schimbare, putand exista interpretari diferite ale autoritatilor in legatura cu legislatia fiscala, care pot da nastere la impozite, taxe si penalitati suplimentare. In cazul in care autoritatile statului descopera incalcarile ale prevederilor legale din Romania, acestea pot determina dupa caz: confiscarea sumelor in cauza, impunerea obligatiilor fiscale suplimentare, aplicarea unor amenzi, aplicarea unor majorari de intarziere (aplicate la sumele de plata efectiv ramase). Prin urmare, sanctiunile fiscale rezultate din incalcarile ale prevederilor legale pot ajunge la sume importante de platit catre Stat.

In Romania, exercitiul fiscal ramane deschis pentru verificari o perioada de 5 ani dupa incheierea acestuia.

## **22.2 Pretul de transfer**

In conformitate cu legislatia fiscala relevanta, evaluarea fiscala a unei tranzactii realizate cu partile afiliate are la baza conceptul de pret de piata aferent respectivei tranzactii. In baza acestui concept, preturile de transfer trebuie sa fie ajustate astfel incat sa reflecte preturile de piata care ar fi fost stabilite intre entitati intre care nu exista o relatie de afiliere si care actioneaza independent, pe baza „conditiilor normale de piata”.

Este probabil ca verificari ale preturilor de transfer sa fie realizate in viitor de catre autoritatile fiscale, pentru a determina daca respectivele preturi respecta principiul „conditiilor normale de piata” si ca baza impozabila a contribuabilului roman nu este distorsionata.

## **22.3 Pretentii de natura juridica (inclusiv valoarea estimata)**

In litigiile in care Societatea este parte „parata”, pretentiile deriva, in principal, din raporturi de munca (litigii de munca).

Societatea are deschis un dosar in instanta impotriva Institutului Geologic al Romaniei, prin care a solicitat evacuarea acestuia din imobilul situat in str. Navigatiei nr. 2A, sector 1 si suma de 720.681,65 lei, cu titlu de lipsa de folosinta. De asemenea, a demarat si o serie de actiuni in instanta pentru recuperarea creantelor neincasate de la clientii „rau platnici”. Prin hotararea nr. 407/28.02.2018, Curtea de Apel Bucuresti a respins apelul facut de catre Institutul Geologic al Romaniei, Societatea obtinand astfel dreptul de executare silita. Astfel, obiectul dosarului de executare silita nr. 111/2018 al BEJ PARVAN VIOLETA si este in curs. In prezent, executorul inventariaza bunurile depozitate in spatiu (circa 7.000 repere), urmand ca dupa finalizarea inventariului bunurile sa fie mutate. O mica parte din bunuri au fost preluate de IGR. Se estimeaza un termen de doua-trei luni (de la emiterea prezentelor situatii financiare) pentru eliberarea completa a imobilului.

## **22.4 Aspecte legate de mediu**

Prospectiuni S.A. nu a efectuat cheltuieli semnificative legate de protectia mediului inconjurator, prin activitatea prestata, neavand astfel de obligatii de plata.

## **22.5 Active contingente**

Nu este cazul.

## **22.6 Riscuri financiare**

### **22.6.1 Riscul ratei dobanzii**

In prezent, datorita situatiei juridice a Societatii si a faptului ca institutiile de credit si-au inregistrat inclusiv dobanzile in tabelul de creante ce este platit prin planul de reorganizare, astfel, riscurile asupra unor fluctuatii privind rata dobanzilor au fost semnificativ reduse, Prospectiuni distribuind sumele prevazute in plan, la termenele stabilite.

### **22.6.2 Riscul variatiilor de curs valutar**

Societatea are tranzactii si imprumuturi intr-o alta moneda decat moneda functionala (RON).

Conducerea Societatii considera ca expunerea la riscul variatiilor de curs valutar este redus. Conducerea Societatii adreseaza acest risc prin corelarea datoriilor in valuta cu creantele in valuta, astfel preturile din



majoritatea contractelor de vanzare sunt stabilite in euro sau dolari, asigurand fluxuri de numerar in valutele necesare pentru a onora datoriile Societatii in alte monede decat lei.

### 22.6.3 Riscul de credit

Societatea desfasoara relatii comerciale cu terti recunoscuti, care justifica finantarea pe credit. Politica Societatii este ca toti clientii care doresc sa desfasoare relatii comerciale in conditii de creditare fac obiectul procedurilor de verificare. Mai mult decat atat, soldurile de creante sunt monitorizate permanent, cu scopul de a reduce expunerea Societatii la riscul unor creante neincasabile.

## NOTA 23 ANGAJAMENTE

### 23.1 Angajamente de capital

La 31 decembrie 2018, Societatea nu are astfel de angajamente.

### 23.2 Giruri si garantii acordate tertilor

Cu exceptia garantiilor acordate prezentate in Nota 9, nu exista alte situatii semnificative care sa fie prezentate.

### 23.3 Giruri si garantii primite de la terti

La 31 decembrie 2018, Societatea avea primite garantii doar de la partile legate, prezentate la nota 18.4.

### 23.4 Alte angajamente

Nu exista situatii semnificative care sa fie prezentate.



Avizat,

**EURO INSOL SPRL**  
prin  
MUNTEANU LAZAR ADRIAN

Director General

Marius Adrian Milea

Director Financiar,

Mihai Gubandru



**PROSPECTIUNI™**

geological and geophysical services

Strada Coralilor, nr. 20C, Bucuresti, Romania  
office@prospectiuni.com; www.prospectiuni.com  
CIF: RO1552801; Nr. reg. com. J40/4072/1991

## Raport anual 2018

**Pentru exercitiul financiar** incheiat la 31 decembrie 2018

**Data raportului:** 24 aprilie 2019

**Denumirea societatii comerciale:** PROSPECTIUNI S.A. – *in reorganizare judiciara, in judicial reorganisation, en redressment*

**Sediul social:** str. Coralilor, nr. 20C, Sector 1, Bucuresti

**Numarul de telefon/fax:** 021.404.28.00/ 021.319.66.56

**Codul unic de înregistrare la Oficiul Registrului Comertului:** 1552801

**Numar de ordine în Registrul Comertului:** J40/4072/1991

**Piata reglementata pe care se tranzactioneaza valorile mobiliare emise:** Bursa de Valori Bucuresti, Segment ATS administrat de BVB, categoria AeRO Premium (PRSN)

**Capitalul social subscris si varsat:** 71.804.872,50 lei

Principalele caracteristici ale valorilor mobiliare emise de societatea comerciala

---

### 1. Analiza activitatii societatii comerciale

#### 1.1. Prezentare generala

Prospectiuni S.A. – *in reorganizare, in judicial reorganisation, en redressment* - (in continuare denumita „Prospectiuni” sau „Societatea”) s-a infiintat in anul 1991 in baza HGR 193/22.03.1991 si este persoana juridica cu capital privat din anul 2000, avand o experienta de peste 65 de ani in furnizarea de servicii geologice si geofizice in Romania si in strainatate (fondata in anul 1950 cu denumirea IPGGH - Institutul de prospectari geologice si geofizice de hidrocarburi).

Societatea furnizeaza servicii de achizitie de date la cele mai inalte standarde. Avem o experienta indelungata in abordarea unor terenuri dificil de explorat. Planuim cu foarte mare atentie operatiunile mixte, care se desfasoara in paduri, orase si infrastructuri ale campurilor petroliere, pentru a minimiza impactul cultural si cel asupra mediului, reusind sa mentinem in acelasi timp atributele geofizice pentru descifrarea structurilor geologice complexe.

In vederea respectarii legii privind clarificarea statutului juridic al actiunilor care se tranzactioneaza pe piata RASDAQ sau pe piata valorilor mobiliare necotate, Adunarea Generala Extraordinara a Actionarilor din data de 19 februarie 2015, a votat pentru tranzactionarea actiunilor Societatii in cadrul unui sistem alternativ de tranzactionare, respectiv in cadrul AeRO. Societatea a parcurs toti pasii necesari acestui proces si nu a intampinat nicio problema din partea niciunei institutii abilitate in acest sens, astfel incat in prezent activeaza pe aceasta piata.

În prezent, Prospectiuni poate pune la dispoziție echipe dotate cu tehnologii de ultimă generație, care pot asigura achiziția de date geofizice, incluzând:

- Peste 250 de profesioniști cu studii universitare în domeniul geologiei, geofizicii, geochimiei, ingineriei petroliere și în alte domenii de specialitate;
- Sisteme de înregistrare de ultimă generație: inclusiv sisteme wireless Sercel Unite, 428 și 408;
- 29 de vibratoare;
- 35.000 de canale pentru sisteme moderne de înregistrare pe teren de 24 biți;
- Acces la alte echipamente, dacă este nevoie, prin contracte încheiate cu partenerii din domeniu.

Societatea își desfășoară activitatea având personal cu înaltă calificare și experiență în modelarea, achiziția, procesarea și interpretarea de date geofizice 2D și 3D.

Acest mix de echipamente, personal și suport tehnologic, împreună cu resursele puse la dispoziție de companiile asociate din domeniu, face ca Societatea să fie foarte flexibilă și adaptabilă. Echipa de manageri este capabilă să lucreze îndeaproape cu fiecare client, reușind să ofere soluții personalizate fiecărui proiect, pentru a asigura achiziția unor date precise, folosindu-se de cele mai eficiente metode, din punct de vedere al costurilor.

Prin urmare, Societatea furnizează soluții integrate geologice, geofizice și de mediu companiilor care activează în domeniul resurselor naturale.

În cadrul Prospectiuni punem accent pe puternicele valori profesionale ce au ghidat activitatea și istoria îndelungată a companiei, astfel:

- Excelența profesională;
- Deschidere și transparență;
- Responsabilitate și integritate;
- Perfectionare și inovare;
- Lucrul în echipă și spiritul de echipă;
- Respect pentru oameni și pentru mediu.

Aceste valori se regăsesc în acțiunile noastre prin:

- O cultură vie privind Securitatea și Sănătatea în Muncă (SSM) prin care să atingem obiectivul de zero accidente la locul de muncă, aceste practici fiind adoptate atât la locul de muncă, acasă, cât și în comunitățile în care lucrăm;
- Crearea de valoare prin implementarea unor practici de afaceri sănătoase și a unor tehnici geologice și geofizice optime;
- Îmbunătățirea permanentă a tehnologiilor, capacităților, procedurilor de funcționare și a serviciilor noastre;



**PROSPECTIUNI™**  
geological and geophysical services

#### 1.1.1. Elemente de evaluare generala:

a) Profit brut	18.222.170 lei
Profit net	15.720.779 lei
b) Cifra de afaceri	174.432.479 lei
c) Venituri totale	182.891.042 lei
d) Costuri totale	167.170.263 lei
e) Disponibilitati banesti	32.863.495 lei

#### 1.1.2. Evaluarea nivelului tehnic al societatii comerciale

##### 1.1.2.1. Evaluarea serviciilor de prospectiuni geofizice

In anul 2018, lucrarile de achizitie de date geofizice executate in Romania au fost materializate de proiectele 3D pentru Romgaz SA, OMV Petrom, si Mazarine. La sfarsitul anului, a inceput pregatirea unui nou proiect de achizitie 3D pentru Mazarine, executat in primul semestru din 2019.

##### 1.1.2.2. Evaluarea serviciilor de carotaj (logging)

In cursul anului 2018, s-a continuat dezvoltarea diviziei de carotaj (investigare geofizica in gaura de sonda tubata) si perforare pe piata de servicii din Romania. Aceste lucrari de geofizica de sonda sunt destinate identificarii de noi rezerve de titei si gaze, punerea in productie a sondelor si evaluarii integritatii materialului tubular al sondelor existente. In prezent, exista peste 30.000 de sonde in Romania, care pot beneficia de serviciile noastre.

Prospectiuni S.A. - divizia logging a executat peste 600 de operatii de investigare geofizica in gauri tubate si a pus in productie numeroase sonde de titei si gaze pentru diversi clienti de pe teritoriul Romaniei, dintre care enumeram: OMV Petrom, Romgaz, Expert Petroleum, Stratum Energy, Mazarine, Amromco Energy, Hunt Oil, etc. Au continuat colaborarile cu companii externe pentru introducerea de noi tehnologii pe piata romaneasca (Bluespark Energy, Saltel Industries, Archer, Welltec, GoWell etc.), doar in cursul anului 2018.

Pentru punerea in productie a sondelor s-au achizitionat cele mai noi tipuri de incarcaturi explozive, cu cele mai bune performante la nivel mondial, ale caror rezultate au fost testate si confirmate prin cresterea semnificativa a productiei de titei si gaze la sondele perforate in Romania, mai ales la lucrarile executate pentru OMV Petrom.

Tot personalul folosit are o larga experienta in domeniu atat pe plan national, cat si international, lucrarile efectuate avand un inalt grad de calitate si respectarea cu stricta a normelor de securitate si sanatate in munca, ca dovada ca pe tot parcursul anului 2018 nu s-au inregistrat nici un fel de incident.

Pe parcursul anului 2018, cererea pentru serviciile de carotaj si perforare a fost in crestere fata de anii anteriori, in principal din cauza revigorarii pretului petrolului pe piata mondiala. In decursul acestui an s-au semnat si au intrat in vigoare noi contracte pentru servicii de perforare cu OMV Petrom si Romgaz, volumul lucrarilor crescand semnificativ. Cu toata concurenta puternica din partea companiilor multinationale Weatherford si Schlumberger, care presteaza servicii asemanatoare cu cele oferite de noi, Prospectiuni SA a avut



**PROSPECTIUNI™**  
geological and geophysical services

rezultate foarte bune, in ceea ce priveste calitatea, promptitudinea in efectuarea lucrarilor cit si pretul competitiv. Acestea au dus la aprecieri pozitive din partea tuturor clientilor nostri, avand un impact pozitiv financiar, trend care va fi continuat si in 2019.

Investitiile facute in 2018, in echipamente si personal, ne-au permis dublarea capacitatilor de lucru.

Pentru anul 2019, divizia de carotaj isi propune creasterea cu 30% a capacitatii de lucru si introducerea pe piata romaneasca a noi tipuri de servicii de geofizica de sonda, care vor putea sa ajute la cresterea productiei si in acelasi timp, la reducerea cheltuielilor operationale pentru clientii diviziei.

Acum, la cinci ani de la infiintarea diviziei, putem spune ca am acumulat experinta si am devenit cunoscuti pe piata acestor servicii, rezultatele obtinute si feed-back-ul primit de la clienti fiind unul pozitiv, Prospectiuni S.A. urmand sa dezvolte aceasta activitate si sa mareasca portofoliul de clienti in perioada urmatoare.

#### **1.1.2.3. Evaluarea serviciilor procesare interpretare date seismice (SPIDS)**

In anul 2018 am desfasurat lucrari de procesare 2D/3D si lucrari de demultiplexare in 12 contracte a caror valoare cumulata a crescut semnificativ fata de anul anterior.

Personalul SPIDS a fost angajat pe tot parcursul anului in contracte si in programe de training. Cresterea nivelului de cunostinte si a capacitatii personalului de rezolvare a proiectelor speciale sunt obiective prioritare pentru urmatorii ani.

Din punct de vedere tehnologic in anul 2018 am continuat programul de mentinere a puterii de calcul a sistemelor de procesare seismica, program demarat la finele anului anterior.

Pentru anul 2019, sunt semnate, pana in prezent, doua contracte de procesare si s-au purtat discutii cu unul din importantii nostrii clienti, pe aceasta linie de business, pentru extinderea lucrarilor de procesare. Tendinta mondiala, care a inceput sa se manifeste si la unii clienti din Romania pentru care avem in lucru 2 proiecte, este de reprelucrare de detaliu a unor zacaminte insuficient cunoscute pentru a se putea propune programe de sonde.

O alta oportunitate este viitoarea runda a XI-a de licitatii care va aduce un volum crescut de lucrari de procesare si servicii conexe efectuate constant in departament.

Din aceste perspective este necesar sa specializam personalul si sa utilizam sisteme si programe de calcul corespunzatoare noilor cerinte.

#### **1.1.3. Evaluarea activitatii de aprovizionare tehnico-materiala**

Aprovizionarea tehnico-materiala a Societatii s-a realizat de catre serviciul functional de specialitate, conform procedurilor specifice sistemului de management integrat de calitate, mediu, sanatate si securitate ocupationala. Datorita specificului obiectului de activitate al Prospectiuni SA, buna desfasurare a procesului de

productie este direct influentata de aprovizionarea cu echipamente, piese de schimb, materiale si carburanti care se procura, atat de pe piata externa, cat si de pe cea interna.

In decursul anului 2018, Societatea a incercat sa mentina, in bune conditii, relatiile cu furnizorii traditionali (Sercel, Maxam Romania, OMV Petrom, Metalica Leordeni, Repsond Company, Augsburg International, Autonet, Olcab, Wild Cat, Weihai Sunfull, Hunting, Brico Oil Tools, Geodynamics, Owen Oil Tools)

In cursul anului, serviciul Achizitii a desfasurat urmatoarele activitati:

- renegocierea contractelor de prestari servicii, prin diminuarea volumului si implicit a preturilor;
- achizitia de componente hardware si incarcatoare necesare in activitatea de perforare sonde – divizia Logging.
- achizitia de piese de schimb pentru mentenanta cablurilor (bretelelor) si a canalelor, operatiuni ce se realizeaza in cadrul Laboratorului de Aparatura Electronica si Geofizica (LAEG);
- asigurarea suportului, prin livrarea de piese de schimb, pentru intretinerea si reparatia autovehiculelor de teren 4x4, tractoare, utilaje de tip vibrator, operatiuni ce se realizeaza in regie proprie, la baza de reparatii Bucuresti;

In anul 2018 s-au achizitionat: 12 auto de teren 4x4 Toyota Hilux, 5 Dacia Duster 4x4, au fost recarosate 4 cisterne de carburant Renault Master, in autoutilitare pentru transportul echipamentelor in teren, 15 echipamente de foraj portabil Groundhog necesare pentru proiectul 3D Mazarine, s-a facut un upgrade important la echipamentele wireless de achizitie date seismice de tipul RAU. De asemenea, au fost inchiriate un numar de 7 motocompresoare pentru foraj in proiectul 3D Mazarine. Pentru proiectele contractate de Divizia Logging, au fost achizitionate 2 camioane de logging (Wireline Logging trucks), 1 camion MAN cu macara, 1 camion MAN cu platforma hidraulica, 2 autoutilitare Mercedes Vito 4x4, componente hardware si explozibil, de asemenea au fost inchiriate echipamente de investigare coloane de sonda de la firma GoWell Dubai-UAE.

De pe piata externa, au mai fost achizitionate piese de schimb pentru echipament geofizic (furnizori Weihai Sunfull-China, Spinnaker-US, GroundHog-US, Designation-UK, Teledyne-UK, Anko-Germania, Farnell-UK), respectiv explozivi, dispozitive si piese de schimb pentru divizia de logging (Brico Oil Tools, Hunting, Geodynamics, DynaEnergetics, Owen Oil Tools, Nov Elmar, Probe Technology). Pentru facilitarea acestor operatiuni, Societatea a beneficiat de serviciile companiilor de transport si vama – Bolloré Romania, Special Cargo Services-Olanda, DHL, Fed-Ex.

In pofida dificultatilor operationale cu care ne-am confruntat, nu s-au semnalat disfunctionalitati in ceea ce priveste procesul de aprovizionare tehnico-materiala si in relatiile cu furnizorii.



#### 1.1.4. Evaluarea activitatii de vanzare

Principalul obiectiv in anul 2018 a fost acumularea de lichiditati provenind din activitatea operationala, prin participarea la licitatiile din Romania si tarile invecinate, in vederea obtinerii de contracte.

Cresterea constanta a pretului gazelor naturale la nivel national a determinat o intensificare a activitatii de investitie inclusiv cea legata de prospectiune, explorare si dezvoltare.

Faptul ca nici pe parcursul anului 2018 ANRM nu a organizat o noua runda de concesionare a perimetrelor petroliere, precum si lipsa unei legislatii care sa favorizeze accesul pe terenurile pe care trebuie desfasurate operatiunile pentru petrol si gaze naturale in scopul obtinerii de noi informatii geologice, au franat relansarea accentuata a activitatii de cercetare pentru companiile de servicii din acest domeniu – zona de Upstream, aici fiind inclusa si societatea noastra.

Serviciile prestate de companie in anul 2018 au fost destinate, preponderent, pietei interne: SNGN Romgaz SA, OMV Petrom SA, Mazarine Energy, Amromco Energy SRL, Expert Petroleum, Hunt Oil Company, SN a Sarii – Sucursala Rm. Valcea, Salina Targu Ocna.

Pe plan extern, principalii clienti au fost pentru servicii de foraj, respectiv inchirieri: Pro GK Polonia, DMT Germania.

Trebuie mentionat, faptul ca atat pe piata interna, cat si pe piata internationala, lucrarile de achizitie de date geofizice sunt atribuite numai in urma precalificarii si castigarii licitatiilor organizate pentru aceste proiecte. In general licitatiile de pe piata interna au fost organizate prin sistemul electronic de achizitii publice SEAP – SICAP, pe plan extern acestea fiind organizate de companiile mari tot on-line, pe site-urile proprii de licitatii. Restrangerea pietei din ultimii ani a condus la o concurenta acerba la licitatii, prin cresterea numarului de participanti si interesul tot mai crescut de patrundere pe piata a unor firme din est.

Principalii competitori externi ai Companiei sunt: Geofizyka Torun Polonia, Acoustic Geophysical Services Ungaria, CGG Veritas Franta, DMT GmbH Germania, Vikoil Ucraina, BGP China, iar principalii competitori interni pe piata lucrarilor de carotaj si perforare sunt Weatherford Atlas GIP si Schlumberger Logelco.

Si in anul 2018, Societatea a depus eforturi in extinderea operatiunilor geofizice atat pe piata interna cat si pe cele internationale prin informarea continua privind noi licitatii organizate, depunerea de documente in vederea precalificarii si participarea la licitatii, cum ar fi:

- 4 (patru) licitatii de Achizitii si procesare date seismice 3D;
- 3 (trei) licitatii de procesare date seismice 3D;
- 6 (sase) licitatii pentru servicii de perforare sonde;
- O licitatie pentru investigatii geofizice in gaura tubata.

Urmărim activ proiecte si oportunitati internationale, studiind site-urile de licitatii europene si colaboram cu reprezentanti din Albania, Bulgaria, Ungaria, Polonia, Ucraina si India, care au o experienta locala puternica, pentru a completa abilitatile noastre tehnice.

Noi eforturi de dezvoltare a afacerilor vor fi axate pe urmatoarele arii geografice:

- Tarile invecinate si balcanice (Bulgaria, Ungaria, Serbia, Croatia, Grecia), unde suntem in mod activ prezenti la licitatii.
- De asemenea, vedem ca o viitoare oportunitate participarea la licitatii si intrarea pe piata ucrainiana cu servicii de achizitii date seismice 2D si 3D, precum si cu alte servicii geofizice. Consideram aceasta zona ca o piata in expansiune;

Prospectiuni S.A. este permanent preocupata de mentinerea standardelor internationale in derularea operatiunilor sale, cu scopul de a lucra la nivel national si international pentru companii de prestigiu, ca: OMV Petrom, SNGN Romgaz, Hunt Oil Company of Romania, Mazarine Energy, precum si cu un numar de companii petroliere mai mici.

#### **1.1.5. Evaluarea aspectelor legate de angajatii/ personalul Societatii**

In anul 2018 la nivelul Societatii a continuat politica de pastrare a unui numar optim de personal (permanent si temporar) capabil sa faca fata proiectelor in care a fost angrenata compania.

Variatia anuala a numarului de angajati in cadrul Prospectiuni S.A. este influentata de numarul de contracte aflate in derulare si de termenele de finalizare ale acestora.

Programul redus de lucru de 4 zile pe saptamana a incetat incepand cu luna mai 2018, cand toate departamentele au reluat programul complet, de 5 zile pe saptamana.

Alte masuri care au fost luate in sensul controlului costurilor cu forta de munca se refera la activitatea echipelor de teren, respectiv controlul strict al numarului de persoane din componenta echipelor.

Cu toate aceste dificultati si in anul 2018 au continuat demersurile de dezvoltare a capitalului uman existent, managementul resurselor umane constituind o prioritate.

Si in cursul anului 2018, au existat dificultati in ceea ce priveste recrutarea personalului calificat si a specialistilor (asistenti medicali, mecanici auto, soferi, tractoristi, specialisti sanatate si securitate in munca), pe de o parte din cauza lipsei acestor categorii de pe piata fortei de munca si pe de alta parte, din cauza nesigurantei in ceea ce priveste stabilitatea postului.

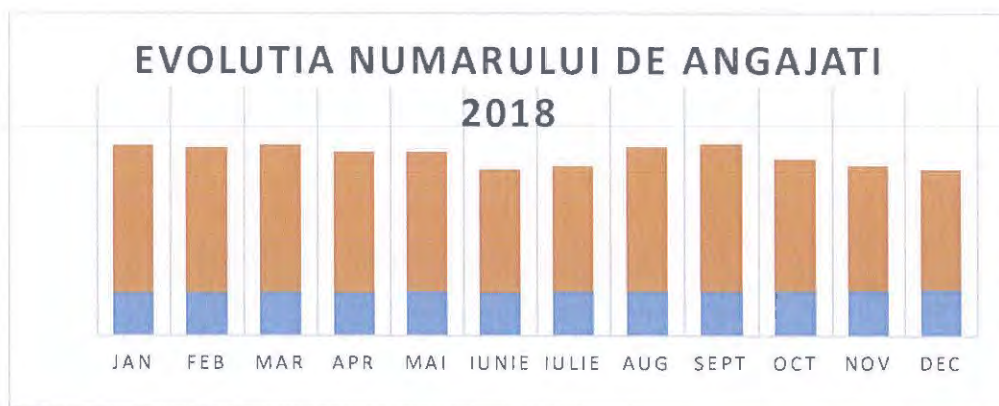
La momentul angajarilor, au fost contactate Agentiile Judetene de Ocupare a Fortei de Munca din judetele unde se desfasurau lucrarile pentru proiectele in curs, apelandu-se astfel la forta de munca necalificata de pe plan local.

De asemenea, pentru angajari, s-a apelat la personalul care a lucrat anterior pentru Societate, in special la cei care au fost afectati de concedierea colectiva, din vara anului 2016. Aceasta abordare ne-a asigurat un personal deja instruit, familiar cu procedurile de lucru si calitatea serviciilor care trebuie asigurate clientilor.

Numarul mediu de angajati din cadrul Prospectiuni S.A. a fost de 1089, structurat astfel:

- media anuala 2018 pentru personalul angajat pe durata determinata: 822 angajati;
- media anuala 2018 pentru personalul angajat pe durata nedeterminata: 267 angajati.

Evolutia numarului de salariati permanenti si temporari, din cursul anului 2018, este prezentata in graficul de mai jos:



In decursul anului 2018, fluctuatia medie de personal temporar a fost aproximativ 15%, deoarece in perioada octombrie – decembrie, din cauza lipsei de proiecte, compania a fost nevoita sa nu mai prelungeasca contractele pentru un numar de 167 salariati.

Numarul de angajati si fluctuatia acestora, in decursul anului 2018, sunt detaliate in tabelul de mai jos:

	Jan	Feb	Mar	Apr	Mai	Iunie	Iulie	Aug	Sept	Oct	Nov	Dec
Angajati Permanenti	260	260	263	260	267	259	268	268	267	272	276	278
Angajati Temporari	886	874	887	846	842	746	756	869	892	791	751	725
<b>TOTAL</b>	<b>1146</b>	<b>1133</b>	<b>1150</b>	<b>1106</b>	<b>1109</b>	<b>1005</b>	<b>1024</b>	<b>1137</b>	<b>1159</b>	<b>1063</b>	<b>1027</b>	<b>1003</b>

Totodata, pe langa aceste incetari ale contractelor de munca, in decursul anului au existat si o serie de plecari voluntare datorate situatiei financiare dificile, a masurilor de reducere a costurilor, dar si a nesigurantei manifestate de activitatea companiei, plecari evidentiata in tabelul de mai jos:

Tip pozitie	Ian	Feb	Mar	Apr	Mai	Iun	Iul	Aug	Sept	Oct	Nov	Dec	Total plecari voluntare 2018
Muncitori calificati	1	0	1	0	1	0	0	0	0	5	7	4	19
Muncitori necalificati	0	0	0	0	0	0	1	0	0	2	11	0	14
Specialisti	0	0	2	0	3	1	1	1	0	0	1	1	10
Personal TESA	0	0	0	0	1	0	0	0	1	0	0	0	2
<b>Total</b>	<b>1</b>	<b>0</b>	<b>3</b>	<b>0</b>	<b>5</b>	<b>1</b>	<b>2</b>	<b>1</b>	<b>1</b>	<b>7</b>	<b>19</b>	<b>5</b>	<b>45</b>

Incepand cu 1 ianuarie 2018, in vederea implementarii prevederilor OUG 79/2017, au fost facute acte aditionale de modificare a salariilor, conform noului Cod Fiscal valabil, ce prevede trecerea contributiilor de la angajator la angajat.

In vederea implementarii Regulamentului European Privind Protectia Datelor cu Caracter Personal care a

intrat in vigoare, un numar de 4 persoane au fost instruite, participand la cursul de "Ofiter Date cu Caracter Personal" si totodata au fost elaborate urmatoarele documente:

- Politica privind Protectia Datelor cu caracter Personal,
- Informarea angajatilor cu privire la datele prelucrate, scopul, temeiul legal, tipurile de prelucrari la care sunt supuse datele, timpul de pastrare a diverselor categorii de date prelucrate
- Acte aditionale la CIM cuprinzand clauza de confidentialitate si Securitate privind prelucrarea datelor cu caracter personal. Actele aditionale au fost semnate de catre persoanele care, prin natura sarcinilor si responsabilitatilor intra in contact cu datele personale ale angajatilor, sau a altor persoane fizice cu care Prospectiuni SA are relatii comerciale sau incheie intelegeri/ acorduri.

De asemenea, Ofiterul pentru Protectia Datelor, insotit de un reprezentant al departamentului HR, s-a deplasat la echipele seismice, in vederea prelucrarii acestor informatii.

Totodata, conform prevederilor legale, incepand cu data de 1 decembrie 2018, a fost majorat salariul minim la suma de 2080 lei, pentru toti angajatii societatii aflati in acesta situatie.

Prezenta structura Organizatorica a Societatii este in vigoare incepand cu data de 25 mai 2018.

Relatiile de munca din cadrul Societatii sunt reglementate prin Contractul Colectiv de Munca, valabil la nivel de unitate, incheiat pentru perioada 2015 – 2017 si care a fost prelungit automat, pentru o perioada de inca un an. Intre reprezentantii angajatilor si conducere a existat o buna colaborare si nu sunt elemente conflictuale, care sa perturbe implementarea deciziilor si masurilor care au fost luate la nivelul Societatii.

In vederea negocierii noului Contract Colectiv de Munca, in luna noiembrie a anului 2018, intre reprezentantii partonatului si reprezentantii salariatilor, au fost demarate negocierile.

In ceea ce priveste pregatirea profesionala, la nivelul anului 2018 au fost parcurse atat cursurile cuprinse in Planul anual de instruire cat si alte cursuri care nu au fost programate in prealabil.

Si in anul 2018, au continuat programele de pregatire profesionala, dar, tinand cont de situatia Societatii, accentul s-a pus pe cursurile interne, in special pe cele referitoare la competentele tehnice si pe cele legate de sanatate si securitate in munca.

Cursurile efectuate cu furnizori externi au fost facute pentru asimilarea schimbarilor legislative sau pentru reinnoirea autorizatiilor si certificarilor necesare desfasurarii si continuarii activitatii in conditiile cerute de lege.

### **Perspectivile anului 2019**

In anul urmat, departamentul de Resurse Umane, prin competentele pe care le detine, va continua dezvoltarea rolului sau de partener strategic, prin imbunatatirea continua a instrumentelor de lucru si a livrarii serviciilor sale, intr-un context dificil din punct de vedere al pietei fortei de munca si al deselor schimbari legislative.

Una dintre prioritatile Societatii este reprezentata de motivarea, retentia specialistilor si a muncitorilor calificati, precum si cresterea capabilitatilor interne prin inscrierea personalului existent la cursuri de calificare in meseriile importante pentru activitatea noastra.

Prevedem in continuare dificultati atat in recrutarea personalului calificat, cat si in pastrarea personalului necalificat angajat pe plan local pentru diversele proiecte, deoarece forta de munca nu este mobila, putine persoane sunt dispuse sa lucreze la departare de casa, in ciuda faptului ca le este asigurata cazarea si beneficiaza de diurna pe durata deplasarilor.

Pentru anul 2019, avem in vedere si angajarea de tineri absolventi atat de invatamant liceal cat si universitar.

#### **1.1.6. Evaluarea aspectelor legate de impactul activitatii de baza a Societatii asupra mediului inconjurator**

Prospectiuni S.A. isi mentine angajamentul pentru conformarea cu cerintele legale in domeniul protectiei mediului si pentru controlul impactului pe care il au activitatile sale asupra mediului, angajament asumat prin Politica HSEQ, revizuita in 2016.

In anul 2018, in conditiile cresterii volumelor de lucrari fata de anul precedent, Prospectiuni S.A. si-a adaptat si mentinut active procedurile pentru identificarea si evaluarea impactului asupra mediului generat de activitatile specifice contractelor de achizitie date geofizice si geologice, activitatile de mentenanta si activitatile curente din sediile Societatii, precum si cel generat de activitatile subcontractorilor sau ale furnizorilor de servicii pe amplasamentele companiei. Aceste reguli sunt parte din procedurile si modalitatile specifice sistemului de management de mediu implementat si certificat conform cerintelor standardului international ISO 14001:2015, ca parte din sistemul de management integrat QHSE (a se vedea cap. 1.1.8.). Pentru controlul aspectelor de mediu generate de activitatile Societatii si a impactului lor asupra mediului, sunt stabilite controale operationale, respectiv proceduri si instructiuni de mediu pentru operare si control si programe de management de mediu. La fel ca si in anii precedenti, in 2018, s-au derulat inspectii de mediu si audituri interne in toate zonele unde Prospectiuni S.A. desfasoara activitati, inclusiv in activitatile de teren pentru achizitie de date geofizice si geologice.

S-a mentinut in atentie conformarea cu cerintele legale si cu cerintele partilor interesate de aspectele de mediu ale Societatii, precum si conformarea cu recomandarile ghidurilor internationale IOGP si IAGC pentru aspecte de mediu. Aceasta abordare este utila in special in relatia cu clientii nostri actuali si dar si cu cei potentiali, deoarece indeplinirea cerintelor celor doua asociatii internationale (IOGP si IAGC) sporeste increderea clientilor nostri in capacitatea de a realiza contractele in conditii de calitate si siguranta, atat pentru toti cei implicati, cat si pentru mediu.

In activitatea companiei nu au existat sau nu sunt preconizate litigii privind nerespectarea legislatiei in domeniul protectiei mediului.

Activitatile desfasurate in cadrul PROSPECTIUNI SA s-au realizat cu respectarea prevederilor mentionate in acte de reglementare in vigoare, privind:

- **Protectia mediului**, respectiv: Autorizatia de Mediu Nr. 487/ 29.08.2014 pentru operatiuni de transport rutier in cont propriu de marfuri periculoase, clasa 1, 3 si 7 – la nivel national, Autorizatia de Mediu Nr. PH-170/ 26.05.2014 pentru servicii auxiliare operatiunilor de exploatare petrol si gaze in sediul secundar Bucov, judetul Prahova, Autorizatia de Mediu Nr. 137/ 30.06.2014 pentru operatiuni de depozitare marfuri periculoase (*depozit de consum materiale explozive*) in sediul secundar Vernesti, judetul Buzau.

- **Gospodărirea apelor**, respectiv: Aviz de Gospodărire a Apelor Nr. 54/ B din 11.04.2018 privind casarea forajelor hidrogeologice de mica adancime F1 (H = 48,0 m) si F2 (H=47,0 m), amplasate in Bucuresti, strada Caransebes, nr. 1.

In cursul anului 2018 s-au intreprins masuri si actiuni privind incetarea unor acte de reglementare si contracte de prestari servicii, respectiv:

- Autorizatia de Gospodărire a Apelor Nr. 499/ B din 17.12.2015 pentru alimentarea cu apa din subteran prin 2 foraje hidrogeologice la sediul social din strada Caransebes, nr 1, in caz de incendiu, atunci cand furnizorul serviciului de alimentare cu apa nu asigura debitul si cantitatile necesare interventiei (*esecul utilitatii publice*).
- Aviz de Gospodărire a Apelor Nr. 54/ B din 11.04.2018 privind casarea forajelor hidrogeologice de mica adancime F1 (H = 48,0 m) si F2 (H=47,0 m), amplasate in Bucuresti, strada Caransebes, nr. 1.
- Contractul ANB11422667/ 01.09.2014 privind furnizarea de servicii de canalizare ape prelevate din sursa proprie din subteran (2 foraje hidrogeologice).

Autoritatile competente pentru protectia mediului au fost informate cu privire la modificarile intervenite pe parcursul anului 2018, privind elementele noi necunoscute la data emiterii actelor de reglementare, fiind solicitate informatii si revizuirii, cu privire la:

- desfasurarea activitatilor cu impact semnificativ, cod CAEN 2562- operatiuni de mecanica generala, cod CAEN 3312- repararea masinilor, cod CAEN 4520- intretinerea si repararea autovehiculelor, la sediul secundar din Bucuresti, strada Coralilor, nr. 20A, fiind solicitata emiterea Autorizatiei de mediu
- casarea si inchiderea alimentarii cu apa din subteran realizata prin 2 foraje hidrogeologice de mica adancime (47 m, respectiv 48 m), utilizabila numai in caz de necesitate;
- marirea capacitatii de depozitare materii explozive la depozitul de consum de la Vernesti, judetul Buzau.

De asemenea, datorita schimbarilor intervenite si cerintelor prestatorului de servicii de alimentare cu apa si de canalizare, s-au prelungit conditiile si obligatiile referitoare la calitatea si cantitatea apelor uzate evacuate in reseaua de canalizare publica detinuta de catre APA NOVA, pentru sediul social din strada Caransebes nr. 1, sector 1 (Acord preluare nr. 197/ 23.05.2018; Acord de preluare nr. 449/ 21.11.2018). Totodata, pentru sediul secundar din strada Coralilor nr. 20A a fost emis Acordul de preluare ape uzate nr. 444/ 19.11.2018, de catre APA NOVA Bucuresti.

S-au intreprins actiuni pentru respectarea solicitarii prestatorului de servicii APA NOVA Bucuresti de monitorizare lunara a calitatii apelor uzate evacuate in reseaua de canalizare publica. Nu s-au inregistrat depasiri ale valorilor maxime admise ale indicatorilor de calitate pentru apele uzate preluate de reseaua de canalizare a Municipiului Bucuresti.

#### **Gestionarea aspectelor de mediu in cadrul Prospectiuni S.A.**

Datele solicitate, atat prin actele de reglementare din punct de vedere al protectiei mediului si de gospodărire a apelor, cat si de alte autoritati au fost raportate la termenele stabilite.

Aceste date se refera la aspectele de mediu monitorizate conform cerintelor din actele de reglementare mentionate:

- calitatea apelor uzate evacuate in reseaua de canalizare publica detinuta de catre APA NOVA Bucuresti;
- cantitatile de uleiuri uzate predate operatorilor economici autorizati in scopul valorificarii (*S.C. Rafinaria Steaua Romana S.A. – punctul de lucru Campina*), anul in curs, respectiv 2018;

- evidenta gestiunii deșeurilor generate pe amplasamente, anul în curs, respectiv 2018;
- evidenta semestrială a uleiurilor de consum și a uleiurilor uzate generate, anul în curs, respectiv 2018;
- actualizarea inventarului aferent anului 2017 privind utilizarea substanțelor periculoase;
- sesiunea de raportare pentru anul 2017 privind Statistica deșeurilor, prin completarea chestionarelor PRODDDES în aplicația electronică SIM (Sistemul Integrat de Mediu).

Principalele aspecte de mediu controlate de organizație sunt: emisiile de noxe în atmosferă provenite de la mijloacele de transport, generarea de deșeuri, generarea de ape uzate și poluări accidentale cu hidrocarburi.

Pentru protejarea mediului, sunt stabilite și se urmărește aplicarea de programe de management de mediu la nivelul fiecărei structuri organizatorice din Societate. Gradul de îndeplinire a acestora este de 99,40 % în 2018. În cadrul echipelor de teren și în activitățile de mentenanță din Societate, s-au făcut eforturi pentru creșterea gradului de recuperare a deșeurilor generate și sortarea la sursa generatoare, precum și pentru predarea cât mai multor categorii de deșeuri către operatori autorizați.

Lucrătorii de la toate nivelurile sunt informați despre importanța folosirii cât mai eficiente a resurselor naturale și precolectarea selectivă a deșeurilor generate din activitățile proprii.

Funcțiile responsabile cu gestiunea deșeurilor din Societate au avut în atenție raportările periodice către APM București, Buzău și Prahova. De asemenea, au monitorizat contractarea și derularea contractelor pentru preluarea deșeurilor colectate.

Astfel, la nivelul companiei, în anul 2018 au fost colectate selectiv 24 tipuri de deșeuri (15 tipuri de deșeuri nepericuloase și 9 tipuri de deșeuri periculoase), din care predate spre reciclare/valorificare energetică sau alt tip de valorificare 12 tipuri de deșeuri. Dintre acestea au fost valorificate 65,00 t deșeuri metale feroase, 5,18 tone acumulatori uzate, 3,00 t uleiuri uzate categoria 1 de colectare, 2,07 t deșeuri DEEE și componente DEEE, 1,285 t deșeuri de hârtie și carton, 10,71 t deșeuri de ambalaje din lemn. Obiectivele anuale de reciclare au fost îndeplinite.

În cursul anului 2018, ca urmare a sesizărilor riveranilor, s-a desfășurat un control privind respectarea prevederilor referitoare la protecția mediului de către comisarii GNM – Comisariatul Județean Buzău. Nu au fost aplicate sancțiuni.

#### 1.1.7. Evaluarea activității de cercetare și dezvoltare

##### **Sprijinul studenților în deprinderea de cunoștințe practice**

Pe parcursul anului 201, am a continuat parteneriatul pe termen lung cu Universitatea din București, în special, cu studenți și membri ai Facultății de Geologie și Geofizică.

În acest sens, s-a susținut practica de geofizică a studenților facultății, oferindu-le acestora informații tehnice și organizatorice deosebit de utile în ghidarea lor profesională, elemente complementare sistemului educațional academic.

### 1.1.8. Evaluarea sistemului de management integrat Q&HSSE

Sistemul de management integrat HSEQ (calitate, sanatate si siguranta ocupationala, securitate si mediu) este gestionat in conformitate cu standardele ISO 9001:2015, ISO 14001:2015 si OHSAS 18001:2008 si este certificat ca un sistem integrat, din anul 2010.

In luna mai 2018, s-a derulat auditul de supraveghere 2 a Sistemului de Management Integrat, si de tranzitie a SMI la cerintele standardelor revizuite ISO 9001 si ISO 14001, versiunile 2015. In urma auditului, au fost emise certificatele pentru Sistemul de Management al Calitatii (ref. ISO 9001:2015), Sistemul de Management de Mediu (ref. ISO 14001:2015 si pentru Sistemul de Management al Sanatatii si Securitatii Ocupationale (ref. OHSAS 18001). Acestea sunt valabile pana la 19.04.2019.

In anul 2018 s-a revizuit standardul OHSAS 18001, care a devenit ISO 45001:2018. Cerintele standardului 45001 au fost preluate in programul de audit intern al companiei, pentru corelarea cu cerintele celorlalte doua standarde si intelegerea cerintelor revizuite, in vederea pregatirii pentru tranzitia Sistemului de Management al Sanatatii si Securitatii Ocupationale al Prospectiuni SA la standardul actualizat. Aceasta tranzitie trebuie sa se produca pana cel tarziu in aprilie 2021. Preconizam sa sustinem auditul de tranzitie concomitent cu etapa de supraveghere 1 a ciclului de certificare 2019-2021, adica in perioada aprilie – mai 2020, solutie care asigura si cheltuieli minime.

Prospectiuni S.A. actioneaza sistematic in concordanta cu standardele ISO si OHSAS, precum si cu recomandarile in domeniul HSE ale Organizatiei Internationale a Producatorilor de Petrol si Gaze (IOGP) si ale Asociatiei Internationale a Contractorilor de Servicii Geofizice (IAGC), pentru adoptarea celor mai bune practici in domeniu si pentru a raspunde celor mai exigente cerinte ale clientilor, in vederea obtinerii unui punctaj cat mai bun la licitatii si precalificari, privind managementul HSEQ.

In anul 2018 a fost programat si s-a derulat un program de audit intern QHSE, pentru o evaluare proprie a modului in care sunt implementate si mentinute cerintele standardelor de referinta, cerintele legale si alte cerinte la care a aderat Societatea (cerinte ale partilor interesate, recomandari ale ghidurilor internationale din industria de petrol si gaze). Programul de audit intern si evaluarea conformarii a fost realizat 100 %, fiind auditate toate structurile organizatorice si toate activitatile. Au fost emise 17 rapoarte de audit, in care au fost consemnate peste 126 de observatii, 36 de propuneri de imbunatatire si o neconformitate. Managerii zonelor auditate sunt responsabili pentru aplicarea masurilor de remediere a deficientelor constatate in timpul auditurilor.

Periodic, sistemul de management integrat QHSE este evaluat si pe baza feedback-ului primit din partea clientilor. Astfel, in anul 2018 au fost transmise catre acestia 15 chestionare de testare a opiniei lor cu privire la serviciile de achizitie date seismice si procesare, din care clientii au returnat 6. In marea lor majoritate, aprecierile din chestionarele primite sunt bune si foarte bune. La acestea, se adauga modalitatile specifice de colectare a feedback-ului de la client, practicate de divizia de carotaj (logging) si feedback-ul foarte bun transmis in cele 592 fise de lucru.

In 2018, conducerea Prospectiuni S.A. a analizat Politica HSEQ cu ocazia analizei de management a SMI din aprilie 2018 si a considerat ca aceasta este in continuare adecvata.

In primul trimestru din 2018, au fost stabilite si aprobate Obiectivele companiei pentru anul in curs, sustinute de un Program de masuri. Gradul de realizare a acestora, monitorizat cu ocazia analizei de management a SMI pentru 2018, este de 83%.



În 2018, procesele de producție s-au desfășurat conform cu modalitățile planificate și conform cu cerințele contractuale. Cu ocazia recepțiilor interne, nu au fost identificate neconformități la produs. După finalizarea lucrărilor contractate și predarea produselor la client, nu s-au înregistrat neconformități referitoare la serviciile furnizate sau reclamații din partea clientului.

În contextul schimbărilor prin care a trecut Societatea și decizia de a demara tranziția la cerințele standardelor ISO 9001 și ISO 14001, revizuite în 2015, în ultimul trimestru din 2017 și primul trimestru din 2018 s-a realizat actualizarea documentației SM QHSE, pentru corelarea cu schimbările. Documentația SMI a fost corelată și în cursul anului 2018 cu schimbările generate de mutarea activităților din sediul Caransebes nr.1 în sediul Coralilor 20C și de modificările din legislație.

Concluzia analizei de management a SMI pentru anul 2018, în baza raportului întocmit și prezentat în ședința care a avut loc în 05.04.2019, a fost că SMI este în continuare corespunzător, adecvat, eficient și aliniat cu direcția strategică a companiei. În cursul anului 2019 principalele schimbări vor fi planificarea și implementarea măsurilor necesare tranziției SMI la cerințele revizuite ale standardului OHSAS 18001:2008, respectiv la standardul ISO 45001:2018 și documentarea regulilor Q&HSE ca urmare a implementării noilor tehnologii de achiziție date seismice (INOVA-QUANTUM).

În continuare, **siguranța ocupatională** s-a înscris atât între preocupările esențiale ale managementului de la cel mai înalt nivel, cât și în cele de zi cu zi ale tuturor angajaților societății.

În cursul anului 2018, au fost aplicate măsuri tehnice, organizatorice și igienico-sanitare conform Planului de prevenire și protecție elaborat în martie 2018. Măsurile stabilite decurg din rezultatele evaluării riscurilor pentru locurile de muncă/ posturile de lucru din cadrul Prospectiuni S.A. Pentru controlul riscurilor asociate proiectelor de achiziție date seismice, a fost întocmit Planul HSE pentru fiecare proiect derulat și s-a elaborat câte un registru al riscurilor specifice.

Pentru punerea în aplicare a măsurilor din Planul de prevenire și protecție și a măsurilor pentru Situații de urgență, au fost estimate resursele financiare necesare și a fost aprobată Fundamentarea constituirii fondului financiar necesar pentru anul 2018.

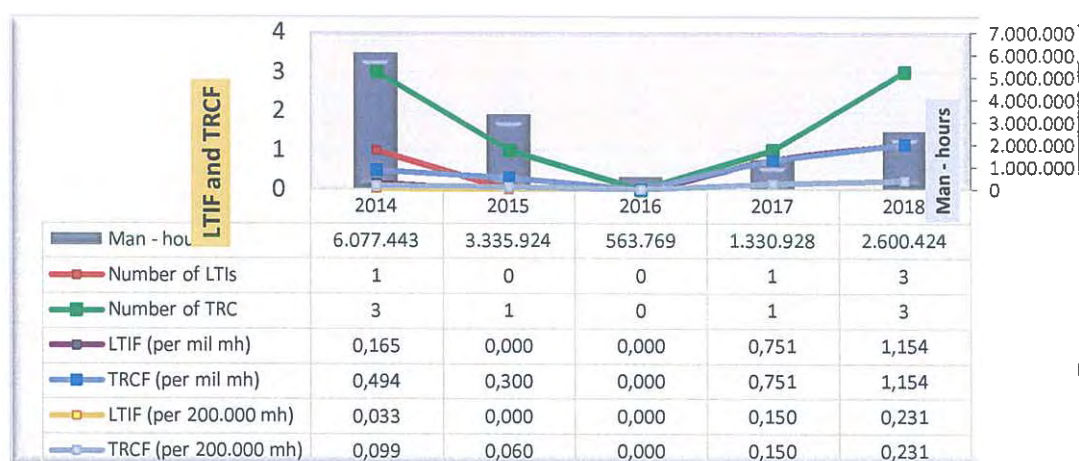
În cadrul Prospectiuni funcționează Comitetului de securitate și sănătate în muncă, organizat conform cerințelor legale, pentru consultarea și participarea lucrătorilor (Decizia de constituire nr. 19 / 01.10.2018). Întreunirile CSSM s-au desfășurat conform programărilor, existând o bună colaborare între reprezentanții angajatorului și cei ai lucrătorilor.

În anul 2018, au fost alocate resurse suficiente pentru securitate și sănătate în muncă și situații de urgență: personal competent și instruit pentru desfășurarea activităților, resurse tehnologice (echipamente de muncă sigure), resurse financiare (ex: pentru mentenanța echipamentelor de muncă, echipament individual de protecție, supravegherea sănătății, materiale pentru acordarea primului ajutor medical de urgență, mentenanța echipamentelor de semnalizare, alarmare și intervenție în caz de situații de urgență, materiale igienico-sanitare, instruire, întocmirea documentațiilor specifice etc.).

Pentru noua locație a bazei de întreținere – reparații (Str. Coralilor nr. 20 A), a fost obținut Avizul de securitate la incendiu nr. 2553/18-SU-BIF-A/14.08.2018. Urmează obținerea autorizației de securitate la incendiu, după amenajarea instalațiilor de semnalizare și alarmare la incendiu.

În anul 2018, Prospectiuni s-a confruntat cu patru accidente cu incapacitate temporară de muncă. Acestea s-au produs în activitatea de teren a echipelor seismice, fiind de tip alunecare, împiedicare și cadere la același nivel, iar consecințele au fost entorse gleznă sau genunchi. Cauza accidentelor a fost neatenția lucrătorilor la deplasarea cu piciorul pe teren. Evenimentele au fost comunicate, cercetate și înregistrate conform prevederilor legale aplicabile. Nu s-au emis sancțiuni aplicabile angajatorului.

În graficul de mai jos, sunt prezentați principalii indicatori de performanță a siguranței ocupationale (LTIF, TRCF), calculați conform recomandărilor IOGP. Valorile scăzute atinse de indicatori în anii 2016-2017 corespund unei activități reduse de teren și unui număr total de ore de expunere mult mai scăzut față de ceilalți ani.

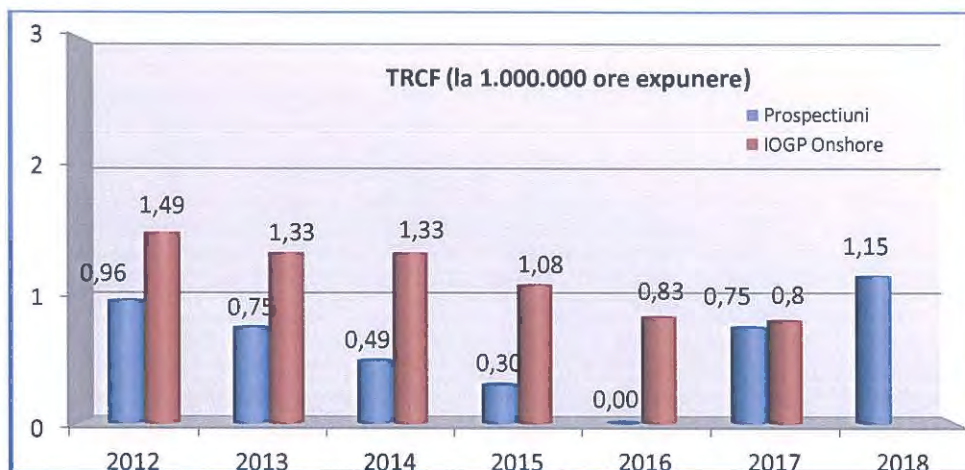


- TRCF - frecvența totalului cazurilor înregistrabile
- LTIF - frecvența ranirilor cu timp de lucru pierdut

Totalul de cazuri înregistrabile (TRC) reprezintă suma următoarelor cazuri: raniri cu timp de lucru pierdut (LTI), raniri cu restricție de muncă (RWC) și raniri cu tratament medical (MTC).

Obiectivul general al Prospectiuni S.A., privind securitatea și sănătatea lucrătorilor, este menținerea valorii TRCF sub limita de 0,26 / 200.000 ore de expunere. Începând cu anul 2012, acest obiectiv a fost realizat în fiecare an.

Începând din anul 2012, valorile TRCF (calculate la 1.000.000 ore expunere) se situează sub valorile statistice înregistrate la nivelul IOGP, pentru operarea contractorilor în domeniul onshore, după cum se poate observa în graficul de mai jos (pentru anul 2018 IOGP nu a raportat încă indicatorii):



În anul 2018, Serviciul intern de prevenire și protecție (SIPP - inclusiv personalul desemnat pentru realizarea activităților de prevenire și protecție la nivelul echipelor de teren), Serviciul privat pentru situații de urgență (SPSU), precum și Specialistul de mediu care este și Responsabil cu gestiunea deșeurilor, din cadrul departamentului SIPP-SPSU-CM, și-au îndeplinit toate atribuțiile impuse de reglementările legale asociate domeniilor securitate și sănătate în muncă, situații de urgență și protecția mediului.

Sistemul de management integrat QHSE este analizat periodic de către managementul de vârf, pe baza datelor colectate la nivelul departamentului SIPP-SPSU-CM. În acest moment, datele pentru anul 2018 evidențiază că Sistemul de management integrat QHSE se menține în continuare implementat conform cu cerințele aplicabile și se apreciază o bună eficacitate a acestuia.

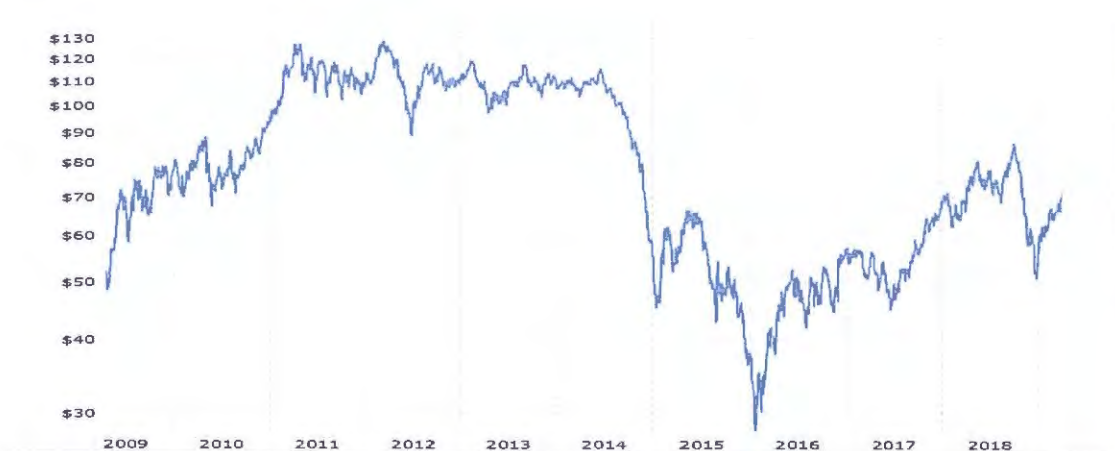
Pentru anul 2019, se are în vedere menținerea eficacității Sistemului de management integrat, pentru a asigura în continuare capacitatea companiei de a furniza produse de calitate, la standardele cerute de clienți, în condiții de siguranță ocupatională ridicată și de protecție a mediului.

În acest context, o atenție deosebită trebuie acordată următoarelor aspecte:

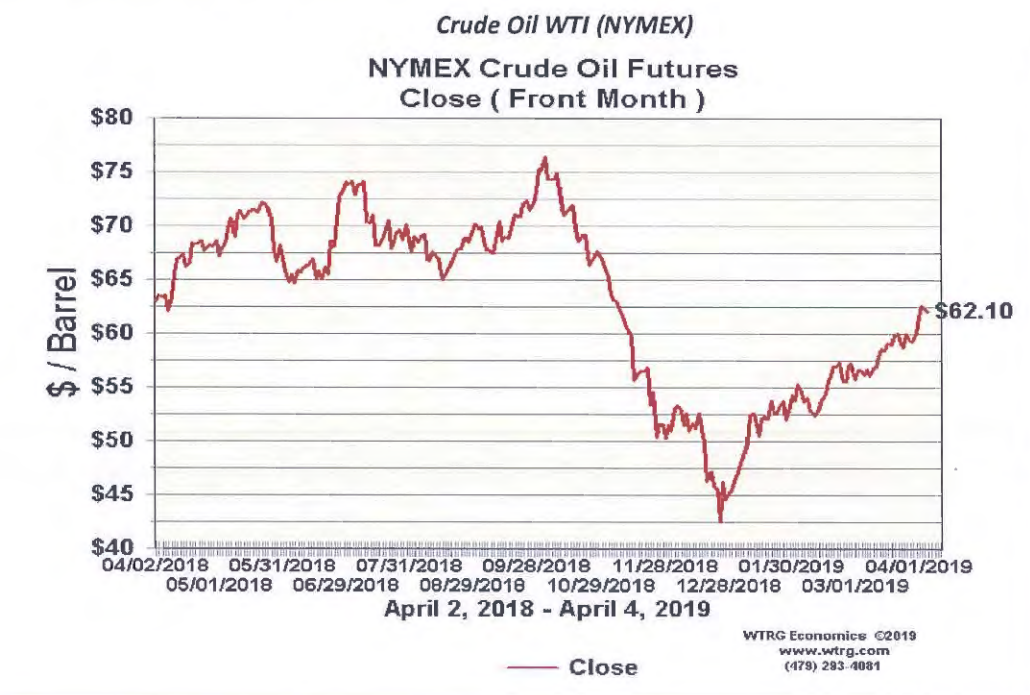
- menținerea conformării cu cerințele legale aplicabile, standardele de referință pentru SMI și recomandările HSE din industria Oil&Gas;
- planificarea și implementarea schimbărilor pentru tranziția Sistemului de Management al Sănătății și Securității Ocupationale la cerințele standardului ISO 45001:2018;
- desfășurarea în bune condiții a auditului extern de recertificare a SMI;
- aplicarea, în continuare, a bunelor practici stabilite pentru formarea și menținerea unui bun nivel al culturii QHSE în întreaga companie și menținerea unui climat de disciplină a muncii și securitate ridicată a lucrătorilor, pentru diminuarea, la un nivel cât mai scăzut posibil, a nivelului de risc pentru evenimente nedorite;
- aplicarea acțiunilor stabilite în planurile și programele de management HSEQ pentru anul 2019 și completarea acestora cu planuri de măsuri stabilite ori de câte ori situația o impune;
- creșterea siguranței în activitatea de transport auto și respectarea cu strictețe a regulilor de securitate în muncă în activitățile cu potențial de consecințe grave în caz de evenimente nedorite (lucrul cu materii explozive, activități cu risc potențial de expunere la radiații ionizante, foraj).

#### 1.1.9. Evaluarea activității societății comerciale privind managementul riscului

Incepand cu a doua parte a anului 2016, pretul petrolului a inceput sa creasca, s-a stabilizat o perioada in jurul valorii de 45-50 \$/baril si apoi si-a continuat cresterea usoara, pe un fond de volatilitate crescuta, ajungand astazi la valori de 70 \$/baril.



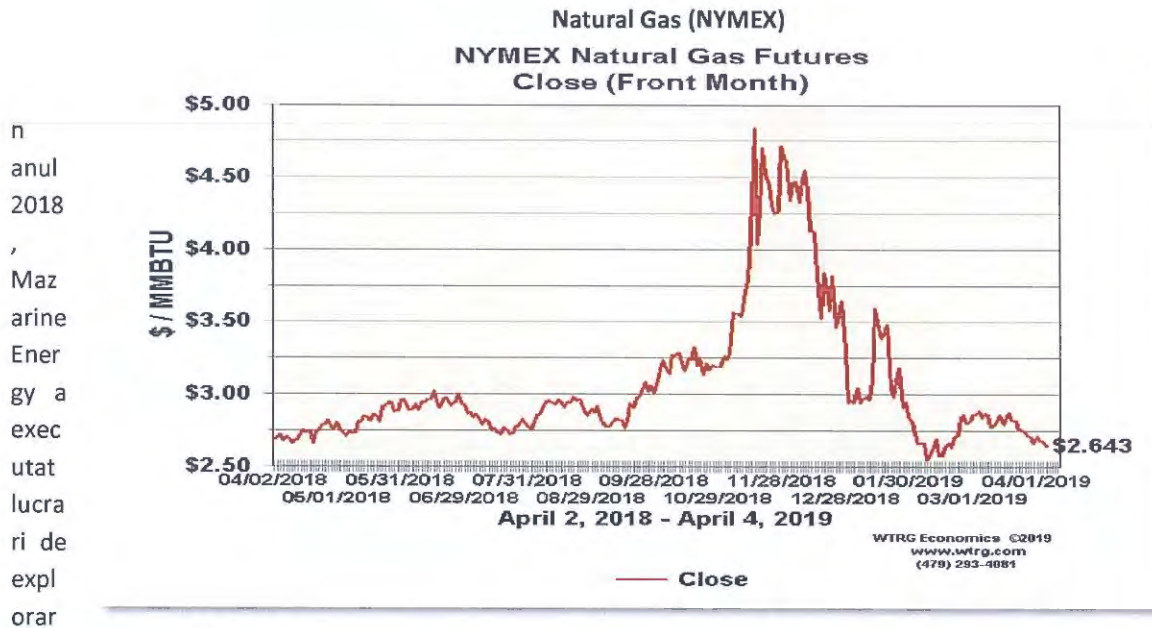
Pentru perioada urmatoare (2019 – 2022), se preconizeaza o crestere constanta a pretului petrolului (Brent Crude Oil) la 75 \$ in 2019, 89 \$ in 2020, 103 \$ in 2021, 115 \$ in 2022.



Deasemenea, aceasta stabilizare s-a produs si in ceea ce priveste pretul de tranzactionare a gazelor naturale.



**PROSPECTIUNI™**  
geological and geophysical services



anul  
2018  
Maz  
arine  
Ener  
gy a  
exec  
utat  
lucra  
ri de  
expl  
orar

e detaliata - seismica 3D - pe trei campuri petroliere din cele 19 preluate de la OMV Petrom. In decursul anului 2019, compania Mazarine va finaliza preluarea altor zacaminte de hidrocarburi de la acelasi partener. Pe toate acestea sunt planificate lucrari de achizitie si procesare date seismice, lucrari care se vor desfasura esalonat pe durata urmatorilor cinci ani.

La inceputul anului 2019, compania a participat la licitatiile de lucrari seismice 3D organizate de Hunt Oil (cu partener OMV Petrom) si Serinus care totalizeaza peste 2600 kmp. Acestea sunt programate a fi executate in perioada 2019 – 2020.

Ca elemente negative care pot afecta interesele companiei putem mentiona:

- Politica ANRM, care nu a reusit sa organizeze o noua runda de licitatii pentru concesiuni petroliere in cea de a doua parte a anului 2018. Din pacate, nici in 2019 nu se prevede organizarea unei noi runde de licitatie pentru blocurile de explorare pentru hidrocarburi;
- Lipsa de initiative legislative care sa clarifice/imbunatateasca cadrul legal care reglementeaza activitatea de explorare in Romania.

Ca elemente pozitive, mentionam predarea de catre OMV Petrom a celor 50 de zacaminte marginale de hidrocarburi catre companiile castigatoare.

#### 1.1.10. Elemente de perspectiva privind activitatea societatii comerciale

Toate companiile de petrol si-au regandit si reevaluat bugetele anuale la noile cerinte ale pietei si treptat si-au reluat investitiile in activitatea de explorare. Incepand cu anul 2017, au reaparut contracte de achizitie date seismice si un numar din ce in ce mai mare de lucrari de geofizica de sonda. Prospectiuni a castigat toate licitatiile la care a participat in domeniul achizitiei de date seismice, reusind sa lucreze in 2018 cu un numar de 2-3 echipe seismice in Romania si sa lucreze ca subcontractor de servicii geofizice in Polonia, Croatia si Austria.

Aceasta cerere crescatoare de lucrari seismice 3D se mentine si in 2019, Prospectiuni a participat la licitatiile de lucrari seismice 3D organizate de Hunt Oil (partener OMV Petrom) si Serinus care totalizeaza peste 2800 kmp. Acestea sunt programate a fi executate in 2019 – 2020.

Prin scoaterea la licitatie a zacamintelor mature (marginale) de hidrocarburi de catre ANRM (cedate de alte companii) si OMV Petrom (peste 80 zacaminte), s-a revigorat activitatea de cercetare de detaliu a acestora. Aceasta activitate consta in noi investigatii geofizice in sondele existente, reprocesari a datelor seismice existente si executarea de noi achizitii de date seismice 3D de detaliu pe zacamant, lucrari de perforare pentru noi obiective.

In 2019 se vor finaliza preluarea acestor zacaminte de la OMV Petrom, ceea ce va duce la o marire a cererii de lucrari seismice si de investigare si perforare in sonde.

De asemenea este iminenta organizarea de catre ANRM a unei noi runde de licitatie pentru concesionarea blocurilor de explorare pentru hidrocarburi. Mentionam ca ultima licitatie de acest fel a fost organizata in anul 2010.

Piata pentru serviciile de Geofizica de sonda (upstream, production, Work-Over) s-a revigorat spectaculos, in mod similar. Cererea de lucrari in acest domeniu s-a datorat unui numar de circa 200 de noi sonde forate in Romania in anul 2018, dar si a cresterii volumului de lucrari in sondele de pe zacamintele mature cedate catre companiile petroliere mici. Prospectiuni a castigat cca 80-85 % din volumul de lucrari de geofizica de sonda in gaura tubata, marea majoritate a acestor lucrari efectuandu-se pentru OMV-Petrom si Romgaz SA.

Aceste servicii vor ramane de actualitate pe intreaga durata de viata a sondelor de titei si gaze. Volumul de astfel de lucrari este in crestere fata de ultimii ani, avand in vedere urmatoarele aspecte:

- O sonda pentru a putea produce titei sau gaze, are nevoie in permanenta de aceste tipuri de operatii
- Aceste operatii se desfasoara pe intreaga durata a anului, nefiind influentate de factori externi climatici
- Costurile lucrarilor de work-over sunt mult mai reduse fata de costurile unei sonde noi
- Odata cu imbatranirea sondelor, operatiile la sonda cresc semnificativ (fara sa ajunga la costurile unei sonde noi), astfel aceste lucrari fiind preferate de companiile petroliere
- In Romania exista foarte multe sonde vechi, care necesita lucrari de reabilitare, favorizand cresterea numarului de operatii
- In prezent, volumul de lucrari al Societatii este intr-o continua crestere, ajungand de la o medie lunara de 20 operatii in 2017, la o medie de 80 lucrari in 2019. Pentru perioada urmatoare (3-4 ani), in baza estimarilor operatorilor de pretrol si gaze, aceste tipuri de lucrari vor fi intr-o continua crestere;
- Recunoasterea calitatii exceptionale a lucrarilor efectuate de Prospectiuni de catre toti clienti (OMV Petrom, Romgaz, Mazarine, Stratum, Expert Petroleum etc)

De asemenea, prin continuarea masurilor de reorganizare si de optimizare a costurilor, luate incepand cu anii 2016 -2017, compania a reusit sa treaca peste perioada cea mai dificila a crizei petrolului, rezultatul pozitiv al anului 2018 fiind o dovada clara de redresare.



## 2. Activele corporale ale societatii comerciale

### 2.1. Amplasarea si caracteristicile principalelor cladiri si terenuri aflate in proprietatea societatii:

Nr crt	Adresa	Imobilizare	Suprafata totala (m.p)	Suprafata construita (m.p)
1	Str Caransebes, Nr 1, Sector 1, Bucuresti	* Teren * Cladiri: Cladire Sediu S+P+7 Cladire Laboratoare P+3 Cladire Dispensar-Policlinica Alte cladiri si constructii	8.940	2.645
2	Str Coralilor, Nr 20A, 20B,20C,20D,20E,20F Sos Straulesti, nr 69-71 Sector 1, Bucuresti	* Teren * Cladiri: Cladire administrativa Cladire Calculator CDC Cladire zid cu 47 boxe Alte cladiri si constructii	17.088,30	5.117,58
3	Str Coralilor, Nr 31, Sector 1, Bucuresti	* Teren	13.736,00	-
4	Str Coralilor, Nr 31A, Sector 1, Bucuresti	* Teren	15.496,14	-
5	Str Sticlariei15A, Buciumeni, Jud Ilfov	* Teren * Cladiri: Cladire Grup Social Buciumeni Alte cladiri si constructii	2.593,33	785,42
6	Comuna Leordeni, Sat Budisteni, Jud Arges	* Teren * Cladiri: Alte cladiri si constructii * Cladiri: ● locuinta	40.640,51	20.194,41
7	San Feliu de Guixsols Spania	*Teren *Cladiri:	416	
8	Localitatea Zam Jud Hunedoara	Alte constructii	-	-
<b>TOTAL suprafata</b>		<b>* Teren:</b>	<b>98.910,28</b>	<b>28.742,41</b>

## 2.2. Descrierea si analiza gradului de uzura al imobilizarilor corporale si necorporale

La 31 decembrie 2018 situatia acestora este urmatoarea:

imobilizari corporale	179.500.869 lei
imobilizari necorporale	225.460 lei

I

### Imobilizari necorporale

Imobilizarile necorporale cuprind, in principal, licente si software-uri pentru productie.

In cursul anului 2018, intrarile de imobilizari necorporale s-au referit, in general, la achizitii de licente pentru activitatea seismica si de logging, in valoare de 281.514 lei (2017: 19.486 lei).

### Imobilizari corporale

Intrarile de imobilizari corporale, din cursul anului 2018, provenite din imobilizari corporale in curs si achizitii, se refera, in principal, la echipamente si utilaje specifice activitatii de prospectare seismica si logging, in valoare de 10.597.946 lei, semnificative fiind urmatoarele:

- Echipament de prevenire si etansare pe cablu 10000psi; panou perforare/warrior; locator mufe; electrode; lest tungsten, pentru Logging, cu o valoare totala de 1.981.448,30 lei
- Upgrade kit RAU/Sercel-2900buc, cu o valoare totala de 962.215,46 lei
- Generator curent; compresor aer; aparat aer conditionat 60k btu-3buc; separator de ulei, cu o valoare totala de 106.698,97 lei
- Laptop-uri 11buc; plottere 843-3buc; upgrade server R730; upgrade sistem Cluster IBM; imprimanta C7025; defibrilator, cu o valoare totala de 141.854,99 lei.
- Toyota Hilux2.4D -10buc, cu o valoare totala de 1.172.239,46 lei
- Toyota Land Cruiser 2.8D -1buc, cu o valoare totala de 210.741,15 lei
- Autogranic Mercedes-2buc; Autogranic Peterbilt -1buc, cu o valoare totala de 1.381.081,58 lei
- Autocamion MAN-1buc; Autocamion MAN+macara-1buc, cu o valoare totala de 282.798,68 lei
- Dacia Duster4WD -5buc, cu o valoare totala de 319.800,80 lei
- Autoutilitara Mercedes Vito-2buc, cu o valoare totala de 118.566,34 lei
- Motostivuitoare Hyster -1buc, cu o valoare totala de 43.087,80
- Recarosare Renault Master -4buc, cu o valoare totala de 38.571,14 lei
- Sistem video; upgrade sistem antifractie, sistem degivrare, cu o valoare totala de 41.070,74 lei
- Gard prefabricate beton -Coralilor 20A+20C, cu o valoare totala de 54.460,00 lei

De asemenea, in aprilie 2018, a fost incheiat cu Unicredit Leasing Corporation IFN, contractul nr 851 pentru inchirierea a 5 Unibiv PLS 326 INOVA (cu o valoare de achizitie de 3.668.628,75lei) si a doua auto Toyota-Single cab/Dinamitiera cu o valoare de achizitie de 129.141,12 lei), pentru o perioada de 3 ani, cu posibilitatea preluarii, la sfarsitul contractului. Astfel, conform estimarilor conducerii Societatii, privind materializarea respectivei optiuni de preluare, ele indeplinesc conditiile recunoasterii lor in cadrul activelor imobilizare.



Reducerile de immobilizari corporale in anul 2018, sunt reprezentate de vanzarea de active: Terenurile si constructiile din Sinaia, jud Prahova si Mogosoaia, jud Ilfov, de diminuarea suprafetei terenului din str.Coralilor 31A cu suprafata de 4000mp, respectiv de casarile de active vechi (laptop-uri, calculatoare, imprimante, softuri, auto toyota hilux-2buc si autocamioane Roman-5buc).

#### Vanzare activ casa Sinaia

Conform planului de reorganizare aprobat, unul din activele scoase la vanzare a fost o casa din Sinaia, strada Furnica, nr. 52, folosita de catre Societate in scopuri de protocol, iar in 2017 fiind inchiriata catre un tert, obtinandu-se venituri din chirii in valoare de 49,363 lei.

Valoarea de piata estimata a acestei proprietati, prin raportul de evaluare din ianuarie 2017, intocmit de Cociobanu si Asociatii SRL – evaluatorul desemnat de Comitetul Creditorilor, a fost de 446.000 euro, iar valoarea de lichidare – 335.000 euro.

In urma procedurilor de licitatii publice cu strigare, organizate de administratorul judiciar, in data de 19.02.2018 a fost adjudecata de catre domnul Ciocan Bogdan Iulian, incheindu-se apoi contractul de vanzare-cumparare din 29.03.2018, autentificat prin incheierea nr. 406 din 29.03.2018, la valoarea de 2.097.799 lei (echivalentul a 446.000 euro).

Lichidatitele obtinute in urma acestei vanzari au fost folosite pentru achitarea datoriei catre LibraBank, creditor ce avea o cauza de preferinta prin ipoteca asupra proprietatii in cauza, in valoare de 2.038.203 lei si a comisionului catre Uniunea Nationala a Practicienilor de Insolventa din Romania (41.596 lei).

#### Vanzare activ casa Mogosoaia

Conform planului de reorganizare aprobat, unul din activele scoase la vanzare a fost o casa din Mogosoaia, strada Vanatorilor, nr. 2C,jud Ilfov, folosita de catre Societate in scopuri de protocol.

Valoarea de piata estimata a acestei proprietati, prin raportul de evaluare din ianuarie 2017 intocmit de Cociobanu si Asociatii SRL – evaluatorul desemnat de Comitetul Creditorilor, a fost de 190.000 euro, iar valoarea de lichidare – 143.000 euro.

In urma procedurilor de licitatii publice cu strigare, organizate de administratorul judiciar, in data de 18.12.2017 a fost adjudecata de catre domnul Vele Claudiu-Eduard, conform Proces verbal de licitatie incheiat in data de 18.12.2017, eliberat sub nr 3113, modificat si completat prin Addendum-ul eliberat sub nr 1313 din data de 19.04.2018 si Addendum-ul eliberat sub nr 2077 din data de 13.07.2018, incheindu-se apoi contractul de vanzare- cumparare din 13.07.2018, autentificat prin incheierea nr. 1462 din 13.07.2018, la valoarea de 1.053.538,56 lei, inclus tva (echivalentul a 226.100 euro,inclus tva)

Lichidatitele obtinute in urma acestei vanzari au fost folosite pentru achitarea datoriei catre LibraBank, creditor ce avea o cauza de preferinta prin ipoteca asupra proprietatii in cauza, in valoare de 867.617,52 lei si a comisionului catre Uniunea Nationala a Practicienilor de Insolventa din Romania (17.706,48 lei).

#### Diminuare suprafata teren Coralilar 31A

In luna iulie 2018 a fost inregistrata scoaterea din patrimoniul Societatii a suprafetei de teren de 4000mp, reprezentand doua loturi a cate 2000mp, conform sentintelor civile nr.18967/03.11.2017 in favoarea dlui Trifoi Doru Crin si nr.1641/14.03.2017 in favoarea dlui Oita Romeo, sentinte ramase definitive, avand o valoare totala de 4.125.924 lei

### 2.3. Precizarea potentialelor probleme legate de dreptul de proprietate asupra activelor corporale ale societatii comerciale.

In cursul anului 2018 nu au existat probleme din punct de vedere al dreptului de proprietate asupra imobilizarilor corporale ale Societatii, altele decat cele reflectate ca si diminuare a valorii terenului din strada Coralilor 31A.

## 3. Piata valorilor mobiliare emise de Societate

### 3.1. Precizarea pietelor din România si din alte tari pe care se negociaza valorile mobiliare emise de Societate.

In baza deciziei Bursei de Valori Bucuresti nr. 894 din data de 18.08.2015, a fost aprobata admiterea la tranzactionare a actiunilor Societatii in cadrul sistemului alternativ de tranzactionare administrat de BVB, Sectiunea Instrumente Financiare listate pe ATS, Sectorul Titluri de Capital, Categoria Actiuni (Piata AeRo), inceperea tranzactionarii fiind data de 21.08.2015. Registrul actionarilor este administrat de Depozitarul Central S.A. Bucuresti.

La data de 31 decembrie 2018, capitalul social al Prospectiuni S.A. era de 71.804.872,50 lei, divizat in 718.048.725 actiuni nominative, dematerializate, cu valoarea nominala de 0,10 lei.

Structura actionariatului Societatii la 31 decembrie 2017 si la 31 decembrie 2018 este:

Denumire	Sold la 31 decembrie 2017		Sold la 31 decembrie 2018	
	Valoare	%	Valoare	%
Tender S.A.	40.000.004	55,707%	40.000.004	55,707%
SIF 4 Muntenia	8.491.790	11,826%	8.491.790	11,826%
Alti actionari (persoane juridice) (persoane juridice)	15.679.719	21,862%	15.230.994	21,212%
Alti actionari (persoane fizice) (persoane fizice)	7.615.359	10.605%	8.082.085	11,256%
<b>Total</b>	<b>718.048.725</b>		<b>718.048.725</b>	

Capitalizarea bursiera a Societatii, la 31 decembrie 2018, a fost de 46.314.143 lei, pretul de inchidere al zilei de tranzactionare fiind 0.0645 lei pe actiune.



### 3.2. Descrierea politicii societatii comerciale cu privire la dividende.

Precizarea dividendelor cuvenite/platite/acumulate In ultimii 3 ani si, daca este cazul, a motivelor pentru eventuala micorare a dividendelor pe parcursul ultimilor 3 ani.

In anii precedenti Societatea a inregistrat pierderi, ajungand la o pierdere reportata de 39.570.747 lei, iar in anul 2018 a fost inregistrat un profit net in valoare de 15.720.779. Date fiind conditiile juridice si a obligatiilor asumate prin planul de reorganizare, acesta va fi folosit ca si resursa pentru activitatea curenta.

### 3.3. Descrierea oricaror activitati ale societatii comerciale de achizitionare a propriilor actiuni.

In cursul anului 2018 nu au fost derulate astfel de actiuni.

### 3.4. Descrierea investitiilor financiare ale societatii comerciale:

Actiuni detinute la filiale si alte investitii pe termen lung:

Societate	Sold 31 decembrie 2018	Numar de parti sociale/actiuni	Procent de detinere
Econsa Grup S.A.	12.008.677	1.691.363	98,26%
Prospectiuni Divizia de Paza si Protectie SRL	2.000	100	100,00%
Prospect Geoservices SARLAU	2.027	50	100,00%
Codecs S.A.	1.878.587	450.990	90,20%
Prospectiuni SARL Senegal	73.743	990	99,00%
Micro Active Invest SRL	180	18	90,00%
<i>Ajustari de valoare a activelor financiare:</i>			
Econsa Grup S.A.	(11.482.543)		
CODECS S.A.	(1.878.587)		
Prospectiuni Sarl Senegal	(73.743)		
<b>Total investitii detinute la partile legate</b>	<b>530.341</b>		

Investitii detinute ca imobilizari si imprumuturi pe termen lung:

Societate	Valoare la 31 decembrie 2018	Numar de parti sociale/actiuni	Procent de detinere
RAFO S.A.	59.780.786	23.912.314	2,72%
ZETA Petroleum Limited	1.238.250	1.108.039	2,12%
Esparom S.A.	2.338	935	2,50%
Grup Energetic Tender S.A.	75	30	0,68%
Prospectiuni Geophysical Limited	5.403	-	-

*Ajustari de valoare a activelor financiare:*

RAFO S.A.	(59.780.786)
ZETA Petroleum Limited	(1.231.795)
<b>Total investitii financiare</b>	<b>14.198</b>

**Investitii detinute ca imobilizari**

Prospectiuni SA este actionar la RAFO SA Onesti, detinand un numar de 23.912.314 actiuni, care la data conversiei creantelor in actiuni avea o valoare nominala de 2,5 lei/actiune, cu o participare de 2,7235% din capitalul social al lui RAFO.

Societatea a intreprins mai multi pasi pe partea legala, astfel incat sa fie asigurata atat evaluarea investitiei, cat si recuperabilitatea acesteia in perioada 2014 – 2017, insa fara rezultate pozitive.

Astfel, luandu-se in considerare situatia curenta a RAFO S.A, a lipsei de comunicatii cu reprezentantii acesteia, dar si a rezultatului actiunilor intreprinse pana la 31 decembrie 2017, administratorii Societatii au decis aprobarea ajustarii de valoare integrale a investitiei, inregistrandu-se in registrele contabile o ajustare suplimentara in valoare de 44.835.590 lei. La 31 decembrie 2018, in urma analizei situatiei curente, aceasta ajustare de valoare a fost pastrata la acelasi nivel.

In timpul anului 2018, Prospectiuni S.A. nu a incasat de la niciuna dintre societatile de mai sus dividende.

**3.5. În cazul în care societatea comerciala a emis obligatiuni si/sau alte titluri de creanta, prezentarea modului în care societatea comerciala își achita obligatiile fata de detinatorii de astfel de valori mobiliare.**

In perioada de raportare Societatea nu a emis obligatiuni si/sau alte titluri de creanta.

**3.6. Guvernanta Corporativa**

In data de 03.06.2015, Prospectuni S.A. a semnat Declaratia pentru dezvoltarea culturii financiare si antreprenoriale in cadrul Pietei de Capital din România in care Societatea isi lua angajamentul sa-si insuseasca toate Principiile de Guvernanta Corporativa pentru Piata AeRo si a publicat prima Declaratie de guvernanta corporativa in raportul anual 2015, raport publicat in data de 28.04.2016.

Societatea Prospectiuni S.A. se afla in stadiul de reorganizare din procedura generala de insolventa deschisa in data de 05.04.2016 conform incheierii de sedinta din data de 05.04.2016 pronuntata de Tribunalul Bucuresti, Sectia a VII-a civila in dosarul 12297/3/2016, activitatea societatii desfasurandu-se conform prevederilor Legii nr 85/2014 privind procedurile de prevenire a insolventei si de insolventa.

Conform art. 54 din Legea nr 85/2014 privind procedurile de prevenire a insolventei si de insolventa ca efect al numirii Administratorului Special in persoana dlui Nicolae Petrisor prin Hotararea Adunarii Generale

Ordinarea a Actionarilor din 12.05.2016, mandatul administratorilor statutari a incetat la data desemnarii acestuia.

Activitatea societatii se desfasoara sub supravegherea Administratorului judiciar EURO INSOL S.P.R.L. , cu sediul în București, strada Costache Negri nr. 1-5, etaj 3, sector 5, RSP 0069, cod de identificare fiscala RO 21119285. numit prin incheierea din data de 05.04.2016 în dosarul nr.12297/3/2016 aflat pe rolul Tribunalului București, Sectia a VII-a civila

#### 4. Conducerea societatii comerciale

##### 4.1. Prezentarea listei administratorilor societatii comerciale si a urmatoarelor informatii pentru fiecare administrator:

Conducerea Societatii a fost asigurata de Administratorul Special sub supravegherea Administratorului Judiciar pe tot parcursul anului 2018.

##### 4.2. Prezentarea listei membrilor conducerii executive a societatii comerciale. Pentru fiecare, prezentarea urmatoarelor informatii:

Conducerea executiva a Societatii a fost asigurata in anul 2018 de catre:

- dl. Milea Marius Adrian, Director General, detine 235.200 actiuni (0,0328% din capitalul Societatii);
- dl. Mitroi Mihail, Director Productie, detine 157.675 actiuni (0,0220% din capitalul Societatii);
- dl Gubandru Mihai, Director Financiar , detine 31.000 actiuni (0,0043 din capitalul social);

##### 4.3. Pentru toate persoanele prezentate la 4.1. si 4.2. precizarea eventualelor litigii sau proceduri administrative în care au fost implicate, în ultimii 5 ani, referitoare la activitatea acestora în cadrul emitentului, precum si acelea care privesc capacitatea respectivei persoane de a-si îndeplini atributiile în cadrul emitentului.

In ceea ce priveste eventuale proceduri administrative, nu avem cunostinta ca acestia sa fi fost implicati intr-o astfel de procedura.

##### 4.4. Lista entitatilor legate cu care compania a avut tranzactii si/sau solduri

Nume societate (inclusiv forma juridica)	Natura relatiei	Tip tranzactii
TENDER S.A.	Societatea – mama	Imprumuturi acordate; chirie; utilitati
ECONSA GRUP SA	Filiala	Imprumuturi acordate; chirie utilaje; chirie spatiu; refacturari
PROSPECTIUNI SARL (Senegal)	Filiala	Imprumuturi acordate; servicii prestate

PROSPECT GEOSERVICES S.A.R.L.A.U (Maroc)	Filiala	Imprumuturi acordate; servicii prestate
CODECS S.A.	Filiala	Imprumuturi acordate, refacturari
PROSPECTIUNI DIVIZIA DE PAZA SI PROTECTIE S.R.L.	Filiala	Servicii de paza; chirii
MICRO ACTIVE INVEST S.R.L.	Filiala	Imprumuturi acordate
PROSPECTIUNI REAL ESTATE S.R.L	Filiala	Imprumuturi acordate
PROSPECTIUNI EXPLORATION MANAGEMENT SERVICES	Filiala	Servicii prestate
GRUP ENERGETIC TENDER S.A.	Entitatile controlate in comun la care Societatea este asociat	Refacturari
ESPAROM S.A.	Entitatile controlate in comun la care Societatea este asociat	Chirie, utilitati, servicii prestate
PROSPECTIUNI GEOPHYSICAL ltd.	Entitatile controlate in comun la care Societatea este asociat	Imprumuturi acordate
BRENT OIL CO S.R.L.	Alta parte legata	Prestari de servicii seismice; Refacturari
TENDER OIL&GAS	Alta parte legata	Prestari de servicii seismice
ICSH S.A. HUNEDOARA	Alta parte legata	Vanzare de imobilizari
LAMINIA RESSOURCES SARL	Alta parte legata	Imprumuturi acordate; servicii prestate
CORPORATE MANAGEMENT SOLUTION S.R.L.	Alta parte legata	Imprumuturi acordate; refacturari
SALOUM RESSOURCES SARL	Alta parte legata	Imprumuturi acordate
INDUSTRIA LINII S.A	Alta parte legata	Contract cesiune
MGMT ADVISOR S.R.L	Alta parte legata	Chirie, utilitati
MGMT BUSINESS AND CONSULTING S.R.L	Alta parte legata	Chirie, utilitati
BAFOUNDOU(CYPRUS) HOLDINGS LIMITED	Alta parte legata	Vanzare actiuni detinute
SALLOUM (CYPRUS) HOLDINGS LIMITED	Alta parte legata	Vanzare actiuni detinute
PHOSPHATE (CYPRUS)HOLDINGS LIMITED	Alta parte legata	Vanzare actiuni detinute
LAMINIA (CYPRUS) HOLDINGS LIMITED	Alta parte legata	Vanzare actiuni detinute
BINIA (CYPRUS) HOLDINGS LIMITED	Alta parte legata	Vanzare actiuni detinute
BAFOUNDOU RESSOURCES SARL	Alta parte legata	Imprumuturi acordate
BINIA RESSOURCES SARL	Alta parte legata	Imprumuturi acordate
PHOSPHATES RESSOURCES SARL	Alta parte legata	Imprumuturi acordate
TENDER OIL & GAS CASAMANCE	Alta parte legata	Servicii procesare date
GRUPUL IMOBILIAR TRUSTEE S.A.	Alta parte legata	Vanzare imobilizari corporale; chirii; refacturari
VULCAN S.A.	Alta parte legata	Contract cesiune
SIRD TIMISOARA	Alta parte legata	Chirii
TEN AIRWAYS S.R.L.	Alta parte legata	Chirii, utilitati, servicii transport



**PROSPECTIUNI™**  
geological and geophysical services

FARM PREMIX S.R.L.	Alta parte legata	Imprumuturi acordate
TALC DOLOMITA	Alta parte legata	imprumuturi acordate,chirie utilaje
PALACE SRL	Alta parte legata	Servicii prestate
AGORA IT & C SA	Alta parte legata	Servicii prestate
AGROSEM S.A.	Alta parte legata	chirie,refacturare utilitati
SMART JOB SOLUTION S.A.	Alta parte legata	Servicii de leasing personal
AUGUSTUS REAL ESTATE	Alta parte legata	Prestari servicii si vanzari de
INVESTMENT		imobilizari

---

## 5. Situatia financiar-contabila:

Element	2017	2018	%
<b>ACTIVE TOTALE (nete), din care:</b>	<b>258.281.166</b>	<b>285.966.158</b>	10,7%
- IMOBILIZARI CORPORALE	171.373.194	179.500.869	4,7%
- <b>Active circulante</b> din care	<b>86.113.430</b>	<b>105.291.365</b>	22,3%
- Stocuri	7.076.217	12.304.967	73,9%
- Creante	65.476.042	60.122.903	-8,2%
- Disponibilitati	13.561.171	32.863.495	142,3%
<b>Capitaluri</b> din care:	<b>140.293.697</b>	<b>181.612.218</b>	29,5%
- Capital social	71.804.872	71.804.872	-
- <b>Cifra de afaceri</b>	<b>70.708.710</b>	<b>174.432.479</b>	142,3%
- <b>Venituri totale</b>	<b>121.809.262</b>	<b>182.891.042</b>	50,1%
- <b>Cheltuieli totale din care:</b>	<b>155.683.242</b>	<b>164.668.872</b>	5,8%
- Cheltuieli cu mat. prime si materiale	13.126.327	40.240.589	206,6%
- Cheltuieli cu personalul	27.559.591	55.983.354	103,1%
- Cheltuieli cu prestatii externe	13.428.157	24.474.187	82,3%
- Cheltuieli cu ajustarile de valoare	51.273.542	(1.725.109)	-103,4%
- Numar mediu de salariati	570	900	36,7%
<b>Provizioane totale</b> din care:	<b>525.616</b>	-	-100%
- Provizioane pentru litigii	525.616	-	-100%
- Provizioane pentru participarea personalului la profit	-	-	-
<b>Ajustari de valoare totale</b> din care:	<b>207.816.012</b>	<b>198.981.374</b>	-4,1%
- pentru deprecierea stocurilor	26.892.577	25.598.991	-4,8%
- pentru creante comerciale	14.482.537	7.662.895	-47,1%
- pentru sume de incasa de la entitati afiliate	91.108.983	90.370.683	-0,8%
- pentru alte creante	1.220.258	1.237.148	1,4%
- pentru actiuni detinute la filiale	13.099.005	13.499.005	3,1%
- pentru alte titluri imobilizate	61.012.652	61.012.652	-
<b>Profit brut/(Pierdere) bruta</b>	<b>(33.873.980)</b>	<b>18.222.170</b>	
- <b>Profit net/(Pierdere) neta</b> din care:	<b>(33.873.980)</b>	<b>15.720.779</b>	
- Rezerva legala	-	911.109	

Elementele de bilant reflecta o crestere a activelor totale, cu 27.684.992 lei (procentual, 10,7%) fata de anul trecut, crestere generata, in principal, de activitatea operationala si de investitiile in imobilizarile corporale facute, in scopul cresterii capacitatii anumitor segmente de activitate, luandu-se in considerare contractele semnate, in special pe sectorul serviciilor de carotaj si investigare de sonda (logging). De asemenea, o contributie semnificativa (29,5 mil lei) a avut-o si inregistrarea reevaluarii (la 31 decembrie 2018) terenurilor si cladirilor din patrimoniul Societatii.



O evoluție pozitivă au înregistrat și capitalurile, cu 29,5% mai mari față de 2017, generată de profitul anului curent (primul din ultimele cinci exerciții financiare ce prezintă un rezultat net pozitiv) și de reevaluarea terenurilor și clădirilor din patrimoniu, așa cum am menționat mai sus.

Stocurile, la 31 decembrie 2018, au crescut semnificativ (73,9%) față de cele ale sfârșitului de an precedent, în special datorită stocurilor de materiale explozive și de tronsoane necesare activității de perforare în sonda, desfășurată pe noile contracte încheiate în cursul anului, pentru doi dintre clienții importanți ai Societății, respectiv OMV Petrom și Romgaz.

Creanțele Societății la sfârșitul anului financiar au scăzut cu 8,2%, ca urmare a unei intense monitorizări a termenelor de plată ale clienților comerciali, dar și a utilizării, în termeni foarte avantajoși din punct de vedere al lichidităților, a facilității de finanțare (factoring) oferită de către ING Bank prin intermediul unuia din clienții Societății, respectiv OMV Petrom, prin care am avut posibilitatea încasării creanțelor de la acesta într-o perioadă de aproximativ 20-30 zile, comparativ cu cele 90 de zile de scadență a facturilor emise, așa cum a fost menționat în contractele încheiate cu acest client, ceea ce s-a reflectat și în disponibilitățile în sold la sfârșitul anului.

Astfel, lichiditățile în sold la 31 decembrie 2018 au crescut cu 142,3% (cu 19,3 mil lei), acumularea acestora fiind unul din obiectivele asumate de către conducerea Societății, în vederea continuării și dezvoltării activității operaționale în condiții optime, dar mai ales, cu scopul achitării obligațiilor către creditorii acesteia, conform termenelor menționate în planul de reorganizare aprobat și ieșirii cu succes din procedura de insolvență, respectiv reorganizare judiciară.

În urma licitațiilor castigate, respectiv a activității productive (serviciilor prestate), conform contractelor semnate pe tot parcursul anului, atât pe segmentul de activitate al achizițiilor de date seismice, cât și pe activitatea de logging, cifra de afaceri a cunoscut o creștere semnificativă la nivelul anului 2018 (cu 146,7%, respectiv 103,7 mil lei) față de anul trecut, datorată îmbunătățirii condițiilor din piață, în special la nivel național. Stabilizarea pretului petrolului la nivel internațional a determinat o reluare a investițiilor în explorarea hidrocarburilor, companiile de servicii din domeniu fiind influențate direct de aceste decizii, Societatea noastră desfășurând proiecte de achiziții de date seismice (activitatea cu cea mai mare contribuție în valoarea cifrei de afaceri) pe aproape întreaga perioadă a anului, comparativ cu anul precedent, în care proiectele au fost realizate doar în ultima parte a anului (trimestrul 3 și trimestrul 4).

De asemenea, valoarea veniturilor totale a crescut cu 50,1% (61,08 mil lei), comparativ cu anul precedent, totuși, sursele și ponderea lor în cuantumul acestora a fost diferită. Dacă în anul 2017, contribuția altor venituri provenite, în principal, din valorificarea unor active (aici menționăm, în special, vânzarea terenului din strada Navigației – „baza Chitila”) a fost de (32,5%, respectiv 39,6 mil lei), în anul curent, contribuția acestora a fost de doar 2,1%, respectiv 3,8 mil lei. Astfel, se poate observa cum activitatea de bază a fost principala sursă de creștere a veniturilor totale.

Deși cifra de afaceri a crescut cu 146,7%, cheltuielile totale pe care Societatea le-a avut pe parcursul anului curent au crescut, față de aceeași perioadă a anului trecut, doar cu 5,8% (aproximativ 9 mil lei).

Astfel, deși mai toate categoriile importante de cheltuieli au avut creșteri semnificative, explicate de creșterea nivelului activității, a materialelor, personalului și prestațiilor externe inerente necesare pe întreaga perioadă curentă, impactul cheltuielilor, înregistrate în anul precedent, privind ajustările de valoare pentru

creantele Societatii, respectiv pentru investitia in RAFO, de 51,2 mil lei (o pondere in totalul cheltuielilor anului trecut de 43%), care spre deosebire de anul curent, in care Societatea a inregistrat o reluare la venituri de 1,7 mil lei, ca urmare a incasarii unor creante incerte, explica valoarea si procentul mic de crestere a cheltuielilor la nivel consolidat.

Cheltuieli	Ponderea in total cheltuieli	
	2017	2018
Cheltuieli materii prime si materiale	8,4%	24,4%
Cheltuieli cu personalul	17,7%	34,0%
Cheltuieli cu prestatii externe	8,6%	14,9%

In anul 2018, s-a inregistrat o crestere semnificativa a ponderii costurilor cu materiile prime si materialele in totalul cheltuielilor (24,4%, comparativ cu 8,4% in cursul anului precedent), cat si in cifra de afaceri. In valoare absoluta, acestea au crescut cu 27,114,262 lei, ca urmare a cresterii importante a volumului de achizitii de date geofizice, dar si a activitatii de logging pe noile contracte castigate, si, in consecinta, a consumului mai mare de materiale (in special, materiale explozive si tronsoane, folosite pentru activitatea de perforare, combustibil si alte materiale specifice activitatii de foraj si de inregistrare a datelor seismice – exemplu: snecuri si sape de foraj, respectiv materiale explozive generatoare de unde seismice pentru inregistrare).

De asemenea, cresterea volumului de achizitii de date geofizice a necesitat angajari de personal la un nivel corelat cu activitatile necesare pregatirii si desfasurarii acestora, numarul de angajati (atat permanenti, cat si temporari) fiind la un nivel superior (asa cum este detaliat si in cadrul capitolului 1.1.5 – „Evaluarea aspectelor legate de angajatii/personalul Societatii” din prezentul raport), implicit costurile salariale au fost mai mari (cu 28,4 mil lei), crescand si cu un procent important in ceea ce priveste ponderea in totalul cheltuielilor Societatii (de la 17,7% in 2017, pana la 34% in 2018).

Desigur, pentru sustinerea activitatii din teren, pentru suportul logistic si operational in vederea asigurarii conditiilor optime de desfasurare a acesteia, costurile cu prestatii externe au crescut si ele cu 11 mil lei (82,3%) comparativ cu anul trecut, ajungand de la o pondere de 8,6% la 14,9%. Aceste prestatii au fost, in general, reprezentate de costurile de transport privind deplasarile angajatilor si echipamentelor, respectiv materialelor, in tara si strainatate, in functie de locul de desfasurare a proiectelor, a cazarii acestora, a pazii echipamentelor din teren, altor servicii externalizate (exemplu: servicii topo).

Prezentarea sintetica a fluxurilor de trezorerie din an:

	<b>31 decembrie 2017</b>	<b>31 decembrie 2018</b>
Profitul/ (pierderea) net(a) a anului	(33.873.980)	15.720.779
Profitul din exploatare inainte de schimbari in capitalul circulant	13.814.192	41.730.026
Fluxuri de trezorerie provenite din activitati de exploatare	(14.530.258)	32.747.563
Fluxuri de trezorerie provenite din activitati de investitie	24.098.914	(8.363.309)
Fluxuri de trezorerie provenite din activitati de finantare	(357.715)	(5.081.930)
<b>Cresterea/Descresterea neta a numerarului si echivalentului de numerar</b>	<b>9.210.941</b>	<b>19.302.324</b>
Numerar si echivalente de numerar la sfarsitul exercitiului financiar	13.561.171	32.863.485

Asa cum a fost mentionat anterior, volumul superior al activitatii si monitorizarea permanenta a costurilor au impact pozitiv asupra Societatii profitabilitatii Societatii.

Analizand profitul din exploatare inainte de schimbarile in capitalul circulant, se poate observa ca impactul elementelor nemonetare in valoarea rezultatului net al anului, a fost mult mai mare in 2017 (amortizarea activelor imobilizate, ajustarile de valoare asupra unor creante comerciale, respectiv asupra imobilizarilor financiare) fiind de 47,7 mil lei, comparativ cu cel avut in anul curent, de 26 mil lei (din care cel mai mare impact l-a avut valoarea amortizarii activelor imobilizate, respectiv 25,5 mil lei). Astfel, se poate observa trecerea Societatii de la o faza de reanaliza a intregii situatii bilantiere ce a condus la intrarea in insolventa, catre una de consolidare si orientare catre activitatea operationala, in vederea acumularii de lichiditati si dezvoltare.

Mergand mai departe si analizand fluxurile de trezorerie provenite din activitatile de exploatare, se poate observa cum impactul schimbarilor din capitalul circulant al Societatii a avut rezultate negative asupra fluxurilor din exploatare pentru ambii ani (28 mil lichiditati iesite in 2017, respectiv 8.9 mil lichiditati iesite in 2018).

Totusi, acest impact a venit in 2017 din cresterea creantelor comerciale si de alta natura (aproximativ 14,3 mil lei) ca urmare a cresterii activitatii din ultimul trimestru al anului si neincasarii pana la sfarsitul anului financiar, a facturilor emise, respectiv a cresterii soldului datoriiilor comerciale (12,2 mil lei) si a stocurilor achizitionate (1,5 mil lei), in cazul anului 2018, scaderea (atenuata pana la valoarea de 8,9 mil) a fost generata de aceeasi factori, dar cu un impact diferit. Astfel, monitorizarea permanenta si pasii facuti pse tot parcursul anului pentru incasarea creantelor la termen, au dus la o contributie diferita, aducand lichiditati de aproximativ 5,7 mil lei, iar negocierile unor termene de plata mai lungi cu furnizorii, s-a materializat in alte lichiditati pastrate in conturile Societatii, in valoare de 6,7 mil lei. Totusi, nivelul stocurilor, achizitionate pe final de an, a necesitat iesiri de disponibilitati superioare celor de anul trecut (3.9 mil lei, comparativ cu 1,5 in 2017).

Fluxurile provenite din activitatile de investitie au avut un impact diferit in anul 2018, fata de cel precedent. Daca in anul 2017 aceste fluxuri au fost influentate semnificativ de iesirea terenului din strada Navigatiei, iar achizitiile de imobilizari corporale si necorporale au fost reduse (1,5 mil lei), generand astfel disponibilitati in valoare de 24 mil lei, in anul 2018, datorita cresterii activitatii si necesarului de echipamente

adevat acesteia, platile pentru achizitionarea de imobilizari au crescut pana la valoarea de 11,2 mil lei), iar incasarile din valorificarea unor active, au fost de 2,96 mil lei.

Fluxurile provenite din activitatile de finantare au generat iesiri de lichiditati in anul 2018, fiind rambursate sume catre institutiile de credit ce aveau o cauza de preferinta, conform planului de reorganizare, in valoare de 5 mil lei (fata de 0,35 mil lei in 2017).

Impactul tuturor activitatilor Societatii, a generat o crestere a volumului lichiditatilor in sold, la 31 decembrie 2018, in valoare de 19,3 mil lei (fata de 9,2 mil lei la 2017), ajungandu-se la o valoare a disponibilitatilor banesti si a echivalentelor acestora de 32.863.495 lei.

Principalii indicatori financiari relevanti:

Denumire	2017	2018
<b>EBITDA</b>	<b>19.719.678</b>	<b>43.845.282</b>
<b>I. Indicatori de lichiditate</b>		
<i>Indicatorul lichiditatii curente</i>		
Active curente (A)	86.113.430	105.291.365
Datorii curente (B)	34.631.211	55.485.221
<b>A/B in numar de ori</b>	<b>2,49</b>	<b>1,90</b>
<i>Indicatorul lichiditatii imediate</i>		
Active curente (A)	86.113.430	105.291.365
Stocuri (B)	7.076.217	12.304.967
Datorii curente (C)	34.631.211	55.485.221
<b>(A-B)/C in numar de ori</b>	<b>2,28</b>	<b>1,68</b>
<b>II. Indicatori de risc</b>		
<i>Indicatorul gradului de indatorare</i>		
Capital imprumutat (A)	82.830.642	48.868.719
Capitaluri proprii (B)	140.293.697	181.612.218
<b>A/B*100</b>	<b>59,04%</b>	<b>26,91%</b>
<b>III. Indicatori de gestiune</b>		
<i>Viteza de rotatie a stocurilor</i>		
Stoc mediu (A)	7.120.565	9.690.592
Costul vanzarilor (B)	100.653.654	159.990.833



Denumire	2017	2018
<i>(A/B)*365 in numar de zile</i>	<b>25,82</b>	<b>22,11</b>
<i>Viteza de rotatie a debitelor (clienti)</i>		
Clienti (A)	57.792.187	51.245.443
Cifra de afaceri (B)	70.708.710	174.432.479
<i>(A/B)*365 in numar de zile</i>	<b>298,32</b>	<b>107,23</b>
<i>Viteza de rotatie a activelor imobilizate corporale</i>		
Cifra de afaceri (A)	70.708.710	174.432.479
Active imobilizate (B)	171.373.194	179.500.869
<i>(A/B) in numar de ori</i>	<b>0,41</b>	<b>0,97</b>
<i>Viteza de rotatie a activelor totale</i>		
Cifra de afaceri (A)	70.708.710	174.432.479
Active totale (B)	258.281.166	285.966.158
<i>(A/B) in numar de ori</i>	<b>0,27</b>	<b>0,61</b>
<b>III. Indicatori de profitabilitate</b>		
<i>Rentabilitatea capitalului angajat</i>		
Profit/(pierdere) brut(a) (A)	(33,873,980)	18.222.170
Capital angajat (B)	223.649.955	230.480.937
<i>(A/B)*100</i>	<b>negativ</b>	<b>7,91%</b>
<i>Marja bruta din vanzari</i>		
Profit/(pierdere) brut(a) din vanzari (A)	(33,873,980)	18.222.170
Cifra de afaceri (B)	70.708.710	174.432.479
<i>(A/B)*100</i>	<b>Negativ</b>	<b>10,45%</b>
<i>Rezultat pe actiune</i>		
Profit/ (pierdere) net(a) (A)	(33,873,980)	18.222.170
Numar de actiuni (B)	718.048.725	718.048.725
<i>(A/B) lei pe actiune</i>	<b>Negativ</b>	<b>0,022</b>
<i>Marjo EBITDA</i>		
EBITDA	19.719.678	43.845.282
Cifra de afaceri (B)	70.708.710	174.432.479
<i>(A/B)*100</i>	<b>28%</b>	<b>25,14%</b>

Dupa cum se poate observa in tabelul de mai sus, incepand cu EBITDA, ce a crescut fata de anul precedent de la 19,7 mil in 2017, la 43,8 mil lei in 2018 si continuand cu indicatorii de lichiditate, risc, gestiune si profitabilitate, ce s-au imbunatatit semnificativ, Societatea a dovedit ca, o data cu reorientarea marilor jucatori

din piata de petrol si gaze spre investitii, in partea de Upstream si in consecinta, a existentei de proiecte pe piata, este capabila sa ofere servicii de inalta calitate, la un nivel al preturilor competitiv, fiind astfel castigate si desfasurate mai multe contracte.

Prospectiuni are resursele necesare sa desfasoare activitatea operationala cu un inalt grad de eficienta, reflectandu-se in profitabilitatea demonstrata si in acumularea lichiditatilor, pentru indeplinirea obligatiilor conform planului de reorganizare in curs. Marja EBITDA, ne confirma gradul ridicat in care este transformata valoarea activitatii operationale (si implicit al cifrei de afaceri) in disponibilitati banesti, astfel, in conditiile in care exista premisele cresterii pietei in care activam, suntem increzatori in incheierea cu succes a planului de reorganizare respectand termenii asumati.

Creante:

La 31 decembrie 2018 creantele Societatii sunt dupa cum urmeaza:

Creante	31 decembrie 2017	31 decembrie 2018	Termen de lichiditate pentru soldul de la 31 decembrie 2018	
			Sub 1 an	Peste 1 an
1 Creante comerciale - terti	32.393.668	18.738.564	18.738.564	-
2 Creante comerciale - alte parti legate	-	-	-	-
<b>3 Total creante comerciale</b>	<b>32.393.668</b>	<b>18.738.564</b>	<b>18.738.564</b>	-
4 Ajustari de depreciere pentru creante comerciale	14.482.537	7.662.895	7.662.895	-
<b>5=3-4 Creante comerciale, net</b>	<b>17.911.131</b>	<b>11.075.669</b>	<b>11.075.669</b>	-
6 Sume de incasat de la entitatile afiliate	130.990.039	130.540.457	130.540.457	-
7 Sume de incasat de la entitati asociate	-	-	-	-
8 Sume de incasat de la entitati controlate in comun	-	-	-	-
<b>9 Total sume de incasat de la entitati afiliate, entitati asociate si entitati controlate in comun</b>	<b>130.990.039</b>	<b>130.540.457</b>	<b>130.540.457</b>	-
10 Ajustari de depreciere pentru sume de incasat de la entitati afiliate, entitati asociate si entitati controlate in comun	91.108.983	90.370.683	90.370.683	-
<b>11=9-10 Sume de incasat de la entitati afiliate, entitati asociate si entitati controlate in comun, net</b>	<b>39.881.056</b>	<b>40.169.774</b>	<b>40.169.774</b>	-
12 Alte creante	8.904.113	10.114.608	10.114.608	-
13 Ajustari de depreciere pentru alte creante	1.220.258	1.237.148	1.237.148	-
<b>14=12-13 Alte creante, net</b>	<b>7.683.855</b>	<b>8.877.460</b>	<b>8.877.460</b>	-
15 Capital subscris si nevarsat	-	-	-	-
<b>16= 5+11 +14+15 Total creante comerciale si alte creante</b>	<b>65.476.042</b>	<b>60.122.903</b>	<b>60.122.903</b>	-

Pentru sumele de incasat, ajustarile de valoare, conditiile si termenele privind creantele de la partile afiliate/ legate, a se vedea Notele 18.2 si 18.5 din situatiile financiare.

Pe parcursul anului au fost luate o serie de masuri pentru recuperarea creantelor ale caror scadente a fost depasita si au fost obtinute garantii de la acesti debitori sau de la terte parti, vizand asigurarea recuperabilitatii acestora, astfel:

- S-au cerut si primit confirmarea soldurilor creantelor la sfarsitul anului financiar, ceea ce reprezinta o recunoastere a datoriilor de catre tertii debitori;
- au fost emise somatii de plata catre debitorii ale caror creante au depasit termenul de scadenta (conform art. 1013 din Codul de Procedura Civila);

#### Datorii:

La 31 decembrie 2018, datoriile Societatii se prezinta dupa cum urmeaza:

Datorii	Sold la 31 decembrie 2017	Sold la 31 decembrie 2018	Termen de exigibilitate pentru soldul de la 31 decembrie 2018		
			Sub 1 an	1 - 5 ani	Peste 5 ani
1 Imprumuturi din emisiunea de obligatiuni, din care	-	-	-	-	-
- Imprumuturi din emisiunea de obligatiuni convertibile	-	-	-	-	-
2 Sume datorate institutiilor de credit	15.522.979	9.448.749	5.076.217	4.372.532	-
3 Avansuri incasate in contul comenzilor	406.408	134.773	134.773	-	-
4 Datorii comerciale - alte parti legate	-	-	-	-	-
5 Datorii comerciale - furnizori terti	37.419.576	35.845.093	10.229.060	25.616.033	-
<b>6=4+5 Total datorii comerciale</b>	<b>37.419.576</b>	<b>35.945.093</b>	<b>10.229.060</b>	<b>25.616.033</b>	-
7 Efecte de comert de platit	-	-	-	-	-
8 Sume datorate entitatilor din grup	6.116.160	6.148.107	244.187	5.903.920	-
9 Sume datorate entitatilor asociate	-	-	-	-	-
10 Sume datorate entitatilor controlate in comun	-	-	-	-	-
11 Alte datorii	60.543.924	52.777.218	39.800.983	12.976.235	-
<b>12 Total</b>	<b>120.009.047</b>	<b>104.353.940</b>	<b>55.485.220</b>	<b>48.868.720</b>	-

Pentru sumele de plata, conditiile si termenele privind datoriile catre partile legate, a se vedea Notele 18.2 si 18.4 din Situatiile financiare.

La data de 25 septembrie 2017, in cadrul Adunarii Creditorilor, a fost aprobata, de catre toate categoriile de creditori, acceptarea in integralitate a planului de reorganizare a activitatii Societatii.

Confirmarea planului de reorganizare a fost data prin sentinta nr. 5767 din 17 octombrie 2017 si publicata in BPI nr. 20060 din data de 26 octombrie 2017.

Valoarea totala a distribuirilor pe intreaga perioada de reorganizare, stabilita prin planul aprobat la 17 octombrie 2017, a fost de 92.830.643 lei, iar in sold la 31 decembrie 2018, in urma platilor conform transelor de distribuire sau a valorificarii unor active asupra carora unii creditorii aveau o cauza de preferinta, obligatiile de plata au ajuns la 71.421.662. lei.

Asa cum este prezentat si in Nota 19 – „Evenimente ulterioare”, Societatea intentioneaza darea in plata a sediul administrativ, cu o suprafata totala de 8.940m<sup>2</sup>, din strada Caransebes, nr. 1, potrivit dispozitiilor prevazute de art. 133 alin. 5 lit. E din Legea nr. 85/2014, „darea in plata a bunurilor debitorului catre creditorii sai va putea fi efectuata doar cu conditia prealabila a acordului scris al acestora cu privire la aceasta modalitate de stingere a creantei lor.”, prin trecerea in proprietatea publica a statului, in contul creantelor fiscale administrate de Agentia Nationala de Administrare Fiscala, prin organele sale competente.

Activul ce face obiectul de dare in plata este inscris in Cartea Funciara nr. 212475 Sector 1 Bucuresti avand nr. cadastral 212475 si este compus din urmatoarele:

- Teren din acte 8.629 m.p. si din masuratori 8.783,47 m.p.
- Cladirea „Administrativa”, S+P+7, cu o suprafata construita la sol de 537 mp, utilizata in prezent ca si sediu administrativ.
- Cladirea „Laboratoare, S+P+3 cu o suprafata construita la sol de 1531 mp.
- Cladire birouri parter cu o suprafata construita la sol de 500 mp.
- Cladire „Administrativa Poarta” parter cu o suprafata construita la sol de 74 mp.

Conform raportului de evaluare intocmit de Cociobanu si Asociatii SRL, valoarea acestei proprietati este de 6.740.000 euro.

Potrivit dispozitiilor art. 263 Cod procedura fiscala, in cazul creantelor fiscale stinse prin dare in plata, data stingerii este data procesului-verbal de trecere in proprietatea publica a bunului imobil. In aceste conditii, darea in plata a activului si stingerea creantelor fiscale administrate de Agentia Nationala de Administrare Fiscala se vor realiza efectiv la momentul semnarii procesului-verbal de trecere in proprietatea publica a bunului imobil.

Avand in vedere faptul ca valoarea activului ce face obiectul darii in plata este mai mare decat valoarea creantelor certe, lichide si exigibile detinute ce urmeaza a fi stinte de ANAF, Prospectiuni S.A. este de acord ca diferenta ce urmeaza a fi constatata sa fie compensata cu obligatiile fiscale viitoare potrivit dispozitiilor legale.

Noul Plan de reorganizare nu a modificat/diminuat cuantumul creantelor asumate de Prospectiuni S.A. prin planul de reorganizare confirmat de judecatorul sindic prin sentinta civila nr. 5767/17.10.2017, prin raportare la creantele aflate in sold la data confirmarii prezentului plan.

Plata creantelor conform programului de plati se va efectua din resursele generate de activitatea Prospectiuni SA conform obiectului sau de activitate, valorificarea bunurilor si darea in plata a activului compus din teren si constructii situat in str. Caransebes nr. 1, sector 1, Bucuresti catre Agentia Nationala de Administrare Fiscala.



**Beneficiile creditorilor generate de modificare a planului de reorganizare**

Creantele creditorilor beneficiari ai unei cauze de preferinta (art. 159 pct. 3) vor fi achitate in proportie de 100%, intr-un termen mai scurt fata de propunerea din planul de reorganizare initial, respectiv vor fi platite pana in Trim II al anului 2020, fata de Trim III al anului 2020.

Creante izvorate din raporturi de munca (art. 161 pct. 3) vor fi achitate in proportie de 100% din resursele generate de activitatea curenta, independent de valorificarea sau nu a activelor societatii.

Categoria creantelor bugetare (art. 161 pct. 5) va fi achitata in proportie de 100%, aceasta urmand a se diminua semnificativ prin darea in plata catre ANAF a activului propus, ajungand in Trim III al anului 2019 la suma de 4.147.709 lei fata de totalul la 31 decembrie 2018, in valoare de 16.487.958 lei.

Categoria creantelor chirografare (art. 161 pct. 8) va fi achitata in proportie de 100% din resursele generate de activitatea curenta independent de valorificarea sau nu a activelor societatii.

Conform aprobarii planului de reorganizare modificat de catre Adunarea Creditorilor (si validat la 26 martie 2019), exigibilitatea datoriilor ramase la 31 decembrie 2018 a fost modificata, astfel:

Valoare distribui	Datorii admise prin plan la 17 octombrie 2017	Sold la 31 decembrie 2018	Exigibile pana intr-un an	Exigibile peste un an
1 Distribuii creditorilor beneficiari ai unei cauze de preferinta	34.408.579	27.174.650	14.035.999	13.138.651
2 Distribuii creditorilor creante izvorate din raporturi de munca	10.808.119	5.332.885	3.901.989	1.430.896
3 Distribuii creante bugetare	18.422.414	4.147.710	1.382.564	2.765.146
4 Distribuii creante reprezentand sume datorate unor terti	6.176	-	-	-
5 Distribuii creante chirografare	23.734.349	28.789.739	4.879.421	23.910.318
6 Distribuii creante subordonate	5.451.005	5.976.678	-	5.976.678
<b>Total distribuii conform plan reorganizare</b>	<b>92.830.643</b>	<b>71.421.662</b>	<b>24.199.973</b>	<b>47.221.689</b>

Exigibilitatea datoriilor Societatii a fost astfel schimbata, cu impact semnificativ in elementele bilantiere la 31 decembrie 2018, fiind trecute datorii in valoare de 47.221.689 lei in categoria datoriilor pe termen lung, astfel:

Datorii reclassificate conform planului de reorganizare aprobat	Exigibilitate 1 - 5 ani
1 Sume datorate institutiilor de credit	4.372.531
2 Datorii comerciale - furnizori terti	25.543.276
3 Sume datorate entitatilor din grup	5.976.678
4 Alte datorii	11.329.204
<b>Total</b>	<b>47.221.689</b>

I. Sume datorate institutiilor de credit

Banca/ entitatea	Sold 31.12.2018 (lei) – ramas din tabel distribuirii
BCR credit pe obiect	6.296.471
Eximbank credit investitii	911.091
Libra Bank credit pe obiect	1.856.288
<b>TOTAL</b>	<b>9.063.850</b>

Intreaga valoare datorata catre institutiile de credit provine din sumele inscrise in tabelul de creante, ce urmeaza a fi platit, conform planului de reorganizare.

II. Datorii comerciale - furnizori terti

Principalii furnizori din aceasta categorie sunt:

Partener	Valoare (lei)	Tabel distribuirii	Datorii curente (dupa data insolventei)	Observatii
MITCHAM EUROPE KFT	11.050.933	11.050.933	-	Chirie echipamente - facturi primite si neplatite pentru perioada 11.2014-03.2015.
GEODYNAMICS	3.609.689	-	3.609.689	Tronsoane si material explozibil pentru perforare sonde
EPIROC FINANCIAL SOLUTIONS	3.383.647	2.786.505	597.141	Facturi primite si neplatite din perioada 11.2014-10.2017.
SPECIAL CARGO SERVICES	1.803.674	-	1.803.674	Servicii logistice importuri materiale
MAXAM ROMANIA SRL	1.671.826	1.553.762	118.064	Furnizor materiale explozive, facturi primite si neplatite perioada 10.2015-03.2016, dar si in perioada curenta (dupa insolventa).
<b>Total</b>	<b>21.519.768</b>	<b>15.391.200</b>	<b>6.128.568</b>	



**PROSPECTIUNI™**  
geological and geophysical services

### III. Alte datorii

In cadrul liniei „Alte datorii” sunt reprezentate, in principal, de datoriile esalonate conform tabelului de creante, iar cei mai importanti creditori sunt:

<b>Partener</b>	<b>Valoare (lei) la 31 decembrie 2018</b>	<b>Tabel distribuire (17 octombrie 2017)</b>	<b>Datorii curente (dupa data insolventei)</b>	<b>Observatii</b>
AIG EUROPE LIMITED (BRANCH FR)	9.386.750	10.618.644	-	Preluare partiala datorie Sercel in februarie 2015 pentru achizitie echipamente.
EXPORT - IMPORT BANK UNITED STATES	2.663.870	3.013.472	-	Preluare datorie partiala leasing Nothstar
EXPORT DEVELOPMENT CANADA	1.326.043	1.656.983	-	Preluare datorie partiala leasing Northstar
<b>Total</b>	<b>13.376.663</b>	<b>15.289.099</b>		

## 6. CONCLUZII

Apogeul a crizei petrolului, anul 2016 si inceputul anului 2017, a reprezentat pentru Prospectiuni cea mai dificila perioada din istoria companiei din toate punctele de vedere, in special cel financiar si uman.

Incepand cu partea a doua a anului 2017, partea de upstream din piata de petrol si gaze intra intr-un trend crescator, ce a continuat si pe intreg parcursul anului 2018. Astfel, in cursul anului 2018 au fost castigate proiecte importante atat de achizitie date geofizice 3D cat si proiecte pentru divizia de carotaj si perforare, lucru ce a condus la stabilizarea si cresterea activitatii companiei.

In anul 2018, Societatea a finalizat relocarea activitatilor din baza Chitila in facilitatile din strada Coralilor 20A si 20C. Astfel, s-a realizat atat un management mai eficient, cat si o reducere a costurilor.

Strategia companiei a fost sa retina permanent numai personalul cheie pentru echipele geofizice, iar pentru forta de munca suplimentara a fost folosit personalul angajat temporar. Acest lucru, cu un impact minor in timpul de reactie in mobilizarea echipelor seismice, a condus la economii substantiale in cadrul proiectelor desfasurate, ce variaza ca volume de lucru. Astfel, in prezent compania are in jur de 900 de angajati, atat temporari cat si permanenti.

Capacitatea tehnica de operare a companiei nu a fost afectata, respectiv echipamentele directoare in cadrul echipelor de achizitie si prelucrare date seismice – capacitatea de calcul, numarul de: statii se inregistrare si canale seismice, softuri specifice, surse de generare a semnalului geofizic (vibratoare), instalatii de foraj geofizic. In ceea ce priveste vehicule de transport, s-a constatat o imbatranire cauzata atat de lunga

perioada de nefunctionare cat si de vechimea fizica a acestora. In acest sens s-a inceput reinnoirea parcului auto, in perioada in 2017 - 2018, achizitionandu-se 22 autovehicule 4X4, strict necesare activitatii din teren.

Prin castigarea licitatiilor de perforare sonde organizate de OMV Petrom si Romgaz, Prospectiuni a investit in marirea capacitatii de lucru a diviziei cu inca trei unitati de operare.

Pe parcursul anului 2018, pentru stabilizarea si extinderea pietei in care operam, au fost incheiate o serie de parteneriate cu societati similare din domeniu, ce s-au concretizat in lucrari comune pe anumite proiecte in afara Romaniei (Polonia, Austria). Participam activ la licitatiile organizate in Romania cat si in Europa, o mare parte din acestea fiind deja castigate.

In anul 2018, divizia de logging si perforare, prin calitatea si volumul lucrarilor efectuate, a devenit un element important in stabilizarea activitatii societatii, in special in perioadele in care activitatea de achizitie date geofizice are un volum mai redus, nefiind influentata de conditiile meteorologice si perioadele de tranzitie dintre proiecte.

Este evident ca Prospectiuni isi dovedeste atat capacitatile tehnice si financiare, cat si perspectivele sigure de continuare a masurilor asumate in planul de reorganizare si finalizarea cu succes a acestei proceduri.

**Administrator Special**  
Nicolae Petrisor



Avizat,

**EURO INSOL SPRL**  
prin  
MUNTEANU LAZAR ADRIAN

## Raportul auditorului independent

Către Acționarii  
**PROSPECTIUNI SA**

### Raport cu privire la auditul situațiilor financiare

#### *Opinie*

- 1 Am auditat situațiile financiare individuale anexate ale societății **PROSPECTIUNI SA** (“**Societatea**”), cu sediul social în Bucuresti, str. Coralilor nr. 20C, identificata prin codul unic de înregistrare fiscală 1552801, care cuprind bilanțul la data de 31 decembrie 2018, contul de profit și pierdere, situația modificărilor capitalului propriu și situația fluxurilor de trezorerie pentru exercitiul financiar încheiat la aceasta data, precum și un sumar al politicilor contabile semnificative și notele explicative.
- 2 Situațiile financiare individuale la 31 decembrie 2018 se identifica astfel:
  - Activ net/Total capitaluri proprii: 181.612.218 lei
  - Profitul net a exercitiului financiar: 15.720.779 lei
- 3 In opinia noastră, situațiile financiare individuale anexate ofera o imagine fidela a pozitiei financiare a Societatii la data de 31 decembrie 2018 precum și a performantei financiare și a fluxurilor de trezorerie pentru exercitiul financiar încheiat la aceasta data, în conformitate cu Reglementările contabile privind situațiile financiare anuale individuale aprobate prin Ordinul Ministrului Finantelor Publice nr. 1802/2014, cu modificările ulterioare.

#### *Baza pentru opinie*

- 4 Am desfășurat auditul nostru în conformitate cu Standardele Internationale de Audit (“ISA”), *Regulamentul UE nr. 537 al Parlamentului și al Consiliului European (în cele ce urmează „Regulamentul”)* și Legea nr.162/2017 („Legea”). Responsabilitățile noastre în baza acestor standarde sunt descrise detaliat în secțiunea “Responsabilitățile auditorului într-un audit al situațiilor financiare” din raportul nostru. Suntem independenți față de Societate, conform Codului Etic al Profesioniștilor Contabili emis de Consiliul pentru Standarde Internationale de Etica pentru Contabili (codul IESBA), conform cerințelor etice care sunt relevante pentru auditul situațiilor financiare în România, inclusiv Regulamentul și Legea, și ne-am îndeplinit responsabilitățile etice conform acestor cerințe și conform Codului IESBA. Credem că probele de audit pe care le-am obținut sunt suficiente și adecvate pentru a furniza o bază pentru opinia noastră.

### **Aspecte cheie de audit**

- 5 Aspectele cheie de audit sunt acele aspecte care, in baza rationamentului nostru profesional, au avut cea mai mare importanta pentru auditul situatiilor financiare ale perioadei curente. Aceste aspecte au fost abordate in contextul auditului situatiilor financiare in ansamblu si in formarea opiniei noastre asupra acestora si nu oferim o opinie separata cu privire la aceste aspecte cheie.

#### **Reclasificarea datoriilor**

Asa cum este prezentat in Nota 9 „Datorii”, la 31 decembrie 2018 datoriile pe termen scurt in suma de 48.868.720 lei au fost reclasificate ca datorii pe termen lung, ca urmare a aprobarii de catre Adunarea creditorilor a noului Plan de reorganizare, prelungit cu un an fata de cel initial, validat de Judecatorul sindic prin Hotararea nr. 1653/26.03.2019.

Conditia de exigibilitate de 12 luni prevazuta de OMFP 1802/2014 pentru partajarea datoriilor pe termen scurt, respectiv lung, este generata exclusiv de esalonarea platilor prevazuta de Planul de reorganizare.

Procedurile noastre de audit au inclus, dar nu au fost limitate la acestea, urmatoarele:

- compararea planului de plati cu baza de calcul folosita pentru reclasificarea datoriilor;
- testarea modelului matematic care translateaza datoriile pe termen scurt in datorii pe termen lung corespunzator dinamicii planului de plati;
- refacerea calculelor de reclasificare a datoriilor;
- simulari ale unor ipoteze de neonorare a platilor conform planului care determina migrarea datoriilor pe termen lung la datorii pe termen scurt cu efect a diminuarii lichiditatii generale a societatii;
- evaluarea rezonabilitatii surplusului de cash-flow luat in calcul pentru onorarea platilor conform planului.

In urma testelor de audit am obtinut probe suficiente si adecvate pentru a concluziona ca reclasificarea datoriilor in situatiile financiare incheiate la la 31.12.2018 este rezonabila.


### **Alte informatii – Raportul Administratorilor**

- 6 Administratorii sunt responsabili pentru întocmirea si prezentarea altor informatii. Acele alte informatii cuprind Raportul administratorilor, dar nu cuprind situatiile financiare si raportul auditorului cu privire la acestea și nici declarația nefinanciară, aceasta fiind prezentată într-un raport separat.

Raportul administratorilor este prezentat de la pagina 68 la 104 si nu face parte din situatiile financiare.

Opinia noastra cu privire la situatiile financiare nu acopera si aceste alte informatii si cu exceptia cazului in care se mentioneaza explicit in raportul nostru, nu exprimam nici un fel de concluzie de asigurare cu privire la acestea.

In legătura cu auditul situațiilor financiare pentru exercițiul financiar încheiat la 31 decembrie 2018, responsabilitatea noastră este sa citim acele alte informatii si, in acest demers, sa apreciem daca acele alte informatii sunt semnificativ inconsecvente cu situatiile financiare, sau cu cunostintele pe care noi le-am obtinut in timpul auditului, sau daca ele par a fi denaturate semnificativ.



In ceea ce priveste Raportul administratorilor, am citit si raportam daca acesta a fost intocmit, in toate aspectele semnificative, in conformitate cu Ordinul Ministrului Finantelor Publice nr. 1802/2014 pentru aprobarea Reglementarilor contabile privind situatiile financiare anuale individuale, cu modificarile ulterioare.

In baza exclusiv a activitatilor care trebuie desfasurate in cursul auditului situatiilor financiare, in opinia noastra:

- a) Informatiile prezentate in Raportul administratorilor pentru exercitiul financiar pentru care au fost intocmite situatiile financiare sunt in concordanta, in toate aspectele semnificative, cu situatiile financiare;
- b) Raportul administratorilor a fost intocmit, in toate aspectele semnificative, in conformitate cu OMFP nr. 1802/2014 pentru aprobarea Reglementarilor contabile privind situatiile financiare anuale individuale, cu modificarile ulterioare.

In plus, in baza cunostintelor si intelegerii noastre cu privire la Societate si la mediul acesteia, dobandite in cursul auditului situatiilor financiare pentru exercitiul financiar incheiat la data de 31 decembrie 2018, ni se cere sa raportam daca am identificat denaturari semnificative in Raportul administratorilor. Nu avem nimic de raportat cu privire la acest aspect.

#### ***Responsabilitatile conducerii si ale persoanelor responsabile cu guvernanta pentru situatiile financiare***

7. Conducerea Societatii este responsabila pentru intocmirea situatiilor financiare care sa ofere o imagine fidela in conformitate cu OMFP nr. 1802/2014 pentru aprobarea Reglementarilor contabile privind situatiile financiare anuale individuale, cu modificarile ulterioare si pentru acel control intern pe care conducerea il considera necesar pentru a permite intocmirea de situatii financiare lipsite de denaturari semnificative, cauzate fie de frauda, fie de eroare.
8. In intocmirea situatiilor financiare, conducerea este responsabila pentru evaluarea capacitatii Societatii de a-si continua activitatea, pentru prezentarea, daca este cazul, a aspectelor referitoare la continuitatea activitatii si pentru utilizarea contabilitatii pe baza continuitatii activitatii, cu exceptia cazului in care conducerea fie intentioneaza sa lichideze Societatea sau sa opreasca operatiunile, fie nu are nicio alta alternativa realista in afara acestora.
9. Persoanele responsabile cu guvernanta sunt responsabile pentru supravegherea procesului de raportare financiara al Societatii.

#### ***Responsabilitatile auditorului intr-un audit al situatiilor financiare***

10. Obiectivele noastre constau in obtinerea unei asigurari rezonabile privind masura in care situatiile financiare, in ansamblu, sunt lipsite de denaturari semnificative, cauzate fie de frauda, fie de eroare, precum si in emiterea unui raport al auditorului care include opinia noastra. Asigurarea rezonabila reprezinta un nivel ridicat de asigurare,



dar nu este o garantie a faptului ca un audit desfasurat in conformitate cu ISA va detecta intotdeauna o denaturare semnificativa, daca aceasta exista. Denaturarile pot fi cauzate fie de frauda, fie de eroare si sunt considerate semnificative daca se poate preconiza, in mod rezonabil, ca acestea, individual sau cumulat, vor influenta deciziile economice ale utilizatorilor, luate in baza acestor situatii financiare.

11. Ca parte a unui audit in conformitate cu ISA, exercitam rationamentul profesional si mentinem scepticismul profesional pe parcursul auditului. De asemenea:
  - Identificam si evaluam riscurile de denaturare semnificativa a situatiilor financiare, cauzate fie de frauda, fie de eroare, proiectam si executam proceduri de audit ca raspuns la respectivele riscuri si obtinem probe de audit suficiente si adecvate pentru a furniza o baza pentru opinia noastra. Riscul de nedetectare a unei denaturari semnificative cauzate de frauda este mai ridicat decat cel de nedetectare a unei denaturari semnificative cauzate de eroare, deoarece frauda poate presupune intelegeri secrete, fals, omisiuni intentionate, declaratii false si evitarea controlului intern.
  - Intelegem controlul intern relevant pentru audit, in vederea proiectarii de proceduri de audit adecvate circumstantelor, dar fara a avea scopul de a exprima o opinie asupra eficacitatii controlului intern al Societatii.
  - Evaluam gradul de adecvare a politicilor contabile utilizate si caracterul rezonabil al estimarilor contabile si al prezentarilor aferente de informatii realizate de catre conducere.
  - Formulam o concluzie cu privire la gradul de adecvare a utilizarii de catre conducere a contabilitatii pe baza continuitatii activitatii si determinam, pe baza probelor de audit obtinute, daca exista o incertitudine semnificativa cu privire la evenimente sau conditii care ar putea genera indoieli semnificative privind capacitatea Societatii de a-si continua activitatea. In cazul in care concluzionam ca exista o incertitudine semnificativa, trebuie sa atragem atentia in raportul auditorului asupra prezentarilor aferente din situatiile financiare sau, in cazul in care aceste prezentari sunt neadecvate, sa ne modificam opinia. Concluziile noastre se bazeaza pe probele de audit obtinute pana la data raportului auditorului. Cu toate acestea, evenimente sau conditii viitoare pot determina Societatea sa nu isi mai desfasoare activitatea in baza principiului continuitatii activitatii.
  - Evaluam prezentarea, structura si continutul situatiilor financiare, inclusiv al prezentarilor de informatii, si masura in care situatiile financiare reflecta tranzactiile si evenimentele care stau la baza acestora intr-o maniera care sa rezulte intr-o prezentare fidela.
12. Comunicam persoanelor responsabile cu guvernanta, printre alte aspecte, aria planificata si programarea in timp a auditului, precum si principalele constatari ale auditului, inclusiv orice deficiente semnificative ale controlului intern, pe care le identificam pe parcursul auditului.
13. De asemenea, furnizam persoanelor responsabile cu guvernanta o declaratie cu privire la conformitatea noastra cu cerintele etice privind independenta si le comunicam toate relatiile si alte aspecte care pot fi considerate, in mod rezonabil, ca ar putea sa ne afecteze independenta si, unde este cazul, masurile de siguranta aferente.





14. Dintre aspectele pe care le-am comunicat persoanelor insarcinate cu guvernanta, stabilim acele aspecte care au avut o mai mare importanta in cadrul auditului asupra situatiilor financiare din perioada curenta si, prin urmare, reprezinta aspecte cheie de audit. Descriem aceste aspecte in raportul nostru de audit, cu exceptia cazului in care legislatia sau reglementarile impiedica prezentarea publica a aspectului respectiv sau a cazului in care, in circumstante extrem de rare, consideram ca un aspect nu ar trebui comunicat in raportul nostru deoarece se preconizeaza in mod rezonabil ca beneficiile interesului public sa fie depasite de consecintele negative ale acestei comunicari.

### Raport cu privire la alte dispozitii legale si de reglementare

15. Am fost numiti de Administratorii judiciari ai Societatii la data de 11.01.2019 sa auditam situatiile financiare ale SC PROSPECTIUNI SA, In Reorganizare Judiciara, pentru exercitiul financiar incheiat la 31 Decembrie 2018. Durata totala neintrerupta a angajamentului nostru este de 1 an acoperind exercitiul financiar incheiat la 31 decembrie 2018.

Confirmam ca:

- In desfasurarea auditului nostru, ne-am pastrat independenta fata de entitatea auditata.
- Nu am furnizat pentru Societate **serviciile non audit** interzise, mentionate la articolul 5 alineatul (1) din Regulamentul UE nr.537/2014.

Partenerul de misiune al auditului pentru care s-a intocmit acest raport al auditorului independent este Buleandră Romică.

In numele

**S.C. "RBC CONSULTING & AUDIT" S.R.L.**

Ploiesti, Str. Colinei nr. 46

Inregistrata la Camera Auditorilor Financiari  
din Romania cu nr. 51/22.05.2001



Buleandră Romică, Auditor financiar

Inregistrat la Camera Auditorilor Financiari  
din Romania cu Certificatul nr. 110/15.10.2000

Ploiesti, 22.04.2019



**PROSPECTIUNI**

geological and geophysical services

In reorganizare judiciara – Strada Coralilor, Nr. 20C,  
Bucuresti, Romania Telefon: +4021 319 66 08; Fax: +4021  
319 66 56; office@prospectiuni.com;  
www.prospectiuni.com  
CIF: RO1552801; Nr. reg. com. J40/4072/1991

## DECLARATIE

In conformitate cu prevederile art 30 din Legea 82/ 1991 republicata cu modificarile si completarile ulterioare, declaram ca ne asumam raspunderea pentru intocmirea situatiilor financiare anuale si confirmam ca:

- a) Politicile contabile utilizate la intocmirea situatiilor financiare anuale sunt in conformitate cu reglementarile contabile conforme cu Directivele Europene;
- b) Situatiile financiare anuale ofera o imagine fidela a pozitiei financiare, a performantei financiare si a celorlalte informatii referitoare la activitatea desfasurata;
- c) Intreprinderea isi desfasoara activitatea in conditii de continuitate, indeplinind obligatiile asumate prin planul de reorganizare aprobat la data de 17 octombrie 2017 si modificat prin planul de reorganizare validat la data de 26 martie 2019.

**Administrator Special,**

Nicolae Petrisor



**Director General**

Marius Adrian Milea

**Director Financiar,**

Mihai Subandru

Data: 24 aprilie 2019